

SKAVTIC



glasilo
skavtinj in
skavtov
ZSKSS

maj 2012

12 POTOVALNE SKUPNOSTI

30 Ulovi sled

TISKOVINA
Poština
plačana pri pošti
1102 Ljubljana

PRISPEVKE IN FOTOGRAFIJE ZA NASLEDNJO ŠTEVILKO
SPREJEMAMO NA SKAVTIC@SKAVT.NET



Foto: Nataša Primožič
Akcija Očistimo Slovenijo 2012, Plavski potok, Škofije 1



Foto: Gabčni volk

Noviciat Razparane gurtne iz Komende 1 pomorno predstavlja svojo 21,32 metrsko bitarico



Foto: Ivan Krajnc

Četa Debelorepega bobra na zimovanju v Podčetrtku, Črenšovci 1



Foto: Pavel Simončič

Križev pot Pleterje, Šentjernej 1



Foto: Eva Pastirk

Javna predstavitev projekta Pusti svet za spoznanje boljši, Velenje 1




Foto: Martina Ilišinovič

Potok preživetja na srečanju čet Prebold - Polzela 1 in Mozirje 1 na Braslovškem jezeru



Igra Stegn se na zimovanju klana A je to. Kamnik 1 v Koštaboni

Foto: Martina Jeklar



Foto: Nejc Koprivšek

Moravski SKVO je na izhodu na vrhu Rakitovca premikal gore




Urška Zadel.

Zagnana želva, Postojna 1

KAZALO

klepet; pogled nazaj



- ▶ Uvodnik 3
- ▶ Luka Stanovnik 4
- ▶ Taruk, Fuzbalada, Operacija Sever ... 7

aktualno; V vETRU

- ▶ Koledar 10
- ▶ Potovalne skupnosti 12
- ▶ Taborne šole 13
- ▶ Skavtska akademija 14
- ▶ Pomladna poezija izvidnikov 16



odkrivajmo Slovenijo; multi skavt Praktik



- ▶ Ribnica 17
- ▶ Kaj če bi ti men nesel... 20
- ▶ Pomladna solata 22

Mmmm, po pomladi diši!

Drevje je že dodobra vzbrstelo, cvetice pa se odevajo z bogatimi, živo pisanimi pokrivali. Ptice na vejah me glasno opominjajo, da je že čas, da se prebudim tudi jaz. Končno pospravim sobo, nato pa svoje noge sprehodim na bližnji travnik, globoko vdahnem svežino vetriča in ne pozabim poduhati rožice ter pobožati mehke zelene trave. Na poti v šolo ali službo v mislih obnovim skavtsko obljubo ter za trenutek postanem in se čudim ... čudim lepotam okoli sebe in njihovemu Stvaritelju. Vse je tako popolno in sedaj vem, da je tudi moj dan ustvarjen, da bo dober. Četudi pada dež, s soncem na obrazu zakorakam v nov dan, novim dogodivščinam in izkušnjam naproti.

ob ognju; z glavo za naravo

- ▶ Od ognja do ognja 23
- ▶ Kako veš, da si prižgal/a ogenj 23
- ▶ Za lepši jutri 26



pogled navzven



- ▶ Podari dan-ponudi dlan 28
- ▶ Pobarvanka 29

skavt norris; Skavt Peter; ropotuljica; fotostran

- ▶ Ulovi sled 30
- ▶ Skavt Peter 33
- ▶ Misel na nebo 34
- ▶ Rebusi 35
- ▶ Fotostran 36



Slika na naslovnici: Čistilna akcija stega Zvezdni veter Slovenj Gradec 1; Foto: Polonca Hartman

Tiskovino Skavtič izdaja Slovenska skavtska organizacija (Združenje slovenskih katoliških skavtinj in skavtov). Sofinancirajo: Ministrstvo za okolje in prostor, Ministrstvo za šolstvo in šport, ter Urad RS za mladino.

Ulica Janeza Pavla II. 13, SI-1000 Ljubljana,
tel.: 01 433 21 30, 0590 27 200, GSM: 031 210 944, 040 429 456
Prispevke za naslednjo številko Skavtiča sprejemamo na skavtic@skavt.net, fotografije pa na uraska.zadel@skavt.net

Naklada: 3700 izvodov • Cena: 1,25€ • Letna naročnina: 5,22€ • Letnik: 16/2

Glavni urednik: Urban Čepon
Uredniki: Sara Prelesnik, Uroš Obolnar, Petra Zalar, Rok Valenčič, Urška Primožič, Doroteja Černelič, Vesna Batagelj, Tereza Zorenč, Urška Zadel, Klemen Čretnik, Jan Šavli

Redaktorica: Tina Šranc

Glavna lektorica: Mira Demšar

Lektorji: Anita Svetina, Luka Pavlin, Tjaša Brinovec, Mira Demšar, Neža Knapič

Ilustratorki: Ana Resnik, Anja Japelj

Tisk: Tiskarna Povše

E-pošta: skavtic@skavt.net

Trženje: Domen Granda

trzenj@skavt.net



Intervju:

LUKA STANOVNIK

USTANOVITELJ IN VODJA V BRIGHT VISUALS, MULTIMEDIJSKEM PODJETJU. SODELUJE IN USTVARJA Z VEČJIMI TAKO SLOVENSKIMI KOT TUJIMI PODJETJI IN IMENI. V ZADNJE POL LETA JE SLUŽBENO PREPOTOVAL SKORAJ VES SVET. VEDNO STRMI K ŠE BOLJŠEMU IN NE POZNA NEMOGOČIH STVARI. PRI 22. LETIH. IN SKAVT.

- ▶ Luka, kot skavt si dal skozi vse veje, bil si vodnik in aktiven klanovec. Kako sedaj gledaš nazaj na aktivno skavtstvo - kaj si odnesel? Ti skavtske izkušnje koristijo v vsakdanjem življenju in v poslu?

K skavtom sem hodil skupaj s prijatelji, s katerimi smo se poznali že od malih nog (mi pravimo kar iz trebuha, ker so se že naše mame pred tem družile).

Mogoče se včasih tega sploh nisem zavedal, ampak od skavtov sem odnesel precej. Sprva sem se naučil ponižati ter biti poslušen, ko pa sem postal vodnik, sem pridobil še voditeljska znanja. Naučil sem se sprejemati hitre odločitve v situacijah. Naučil sem se spoštovati ljudi, ki jih vodim, jim dati besedo in upoštevati njihovo mnenje. Več glav več ve, kajne? Situacija, ko vodiš podjetje je precej podobna kot vodenje voda. Imaš skupino prijateljev, pa nikoli ne veš kam greš. Haha. Samo da je vse veliko bolj resno. Zdi se mi, da so skavti odlična generalka, preden vstopiš v realni svet. Hvaležen sem, da sem imel to možnost.

- ▶ Kako je vse skupaj potekalo? Kaj vse je bilo potrebno, da se sedaj lahko pogovarjava v tvoji pisarni?

Ne vem zakaj, ampak od vedno sem želel snemati. Za birmo sem želel kamero, a je nisem dobil. Ko sedaj gledam nazaj, je bilo to srečno naključje. Da bi zaslužil kamero, sem delal v avtopralnici. Tam so me naučili trdo delati in takrat sem ugotovil, da avtopralnica ni nekaj, kar bi v življenju počel. Zdaj pa še bolj trdo delam, da mi kdaj ne bo treba nazaj. :D Sicer pa da, ko sem kupil kamero, smo začeli snemati (sodelovali smo tudi na Zlati žabi). Snemanje domačih videov je počasi preraslo v to, da smo začeli snemati za plačilo – razne promocijske filme, izlete v Grčiji, dogodke na Rogli. Danes sodelujemo z velikimi podjetji, oglaševalskimi agencijami ter veliko delamo v tujini, kar je tudi naš dolgoročni cilj glede na situacijo v Sloveniji ... Pa tudi na splošno je trg majhen.

- ▶ Kdo te je navdušil za snemanje? Je bil kakšen odločilni trenutek ali je želja počasi zorela? Kje si se vse naučil?

Ne vem, kako se je začelo, ampak nekoč so bile to sanje, potem želja, nato hobi, kasneje delo. Sedaj je vse to skupaj.





V življenju sem se največ naučil sam. Imam srečo, da sem se stvari lotil še zelo mlad in sem lahko postopoma napredoval in do vseh teh znanj prišel počasi. Veliko sem opazoval druge. Se pa vedno največ naučiš iz prakse. Slabi dve leti sem delal na TV3 - televizijsko delo je osnova za to, kar počnemo. Študiram tudi na Inštitutu in akademiji za multimedije. Ampak najbolj pomembno je preizkušati stvari, potem pa končne izdelke pokazati ljudem, za katere veš, da ti bodo dali konstruktivno kritiko. Če te nekdo konstantno samo hvali, realno, nimaš nekega učinka od njega.

Po vsakem končanem projektu imamo vedno revizijo, kjer pogledamo, kaj bi lahko bilo še boljše.

Nehote je naneslo, da imam nekaj prijateljev, ki so kot moji "mecenji". Njim sem neizmerno hvaležen in brez njih verjetno ne bi bil, kjer sem. Eden takih je Andro Kajzer, ki me je nekajkrat vzel s sabo na snemanje in mi dal priložnost, da se dokažem. Mitja Okorn je iz podobnih vod, kot sem sam. Tudi ko se še nisva osebno poznala, je vedno odgovoril na poslano vprašanje, pogledal je moje izdelke in jih pokomentiral. Iz njegovih kritik sem se res veliko naučil.

- ▶ **Amerika, Japonska, Švedska, Finska, Rusija, Južna Afrika - nekatere destinacije, kamor te je v zadnjem letu ponesel posel. Večini se sliši kot sanjska služba, kako pa sam gledaš na to?**

Dobil sem priložnost, da se izkažem na področju snemanja ekstremnih športov, predvsem deskanja. Zame definitivno sanjska služba, ker potuješ, sodeluješ z največjimi imeni in vedno je izjemno zabavno. Po drugi strani tudi težaško delo, saj največkrat rinemo v hribe (podobno kot klanovsko zimovanje) in delamo od jutra do večera. Vso opremo v gorah nosim sam - kar zajeten kup opreme, toda spet pridejo prav skavtske izkušnje, saj odkar sem na prvem taboru kot izvidnik nosil težak star nahrbtnik z usnjenimi naramnicami in skoraj preminil, mi nobena stvar na hrbtu ni pretežka. 😊

Večinoma sem videl svet zaradi snemanja deskarja Marka Grilca ali snemanja za največjo snowboard podjetje na svetu, v JAR-u pa sem snemal eno najtežjih gorsko-kolesarskih dirk na svetu – Cape Epic. Traja 8 dni, to je 8 etap, proga gre čez drn in strn - dnevno povprečno preko 100 km, kolesarji so imeli psihične boje s samim seboj. Dobil sem voznika na motorju in smo kolesarjem neprestano sledili. Spali smo v šotorih, tako da je to še ena stvar, ki me je spominjala na skavte.

- ▶ **Kaj je pri snemanju najtežje? Kako vse skupaj poteka?**

Snemanje v resnici predstavlja le majhen del. Potrebno je planirati, se uskladiti z željami naročnika, napisati scenarij, ki je lahko banalen, morda pa si je treba izmisliti nekaj povsem novega, kar je najtežje. Razbijamo si glave, krivimo misli ... in takrat, ko ne gre, se počutim najbolj bedno. Ampak vedno smo vztrajali in na koncu naredili po najboljših zmožnostih. Tukaj je spet odlično, da se lahko zanesem na ekipo.

To je predprodukcija, potrebno pa je še vse organizirati - najeti igralce, maskerje, obleke, lokacije... Potem pa posnamemo in sledi sedenje



v nedogled za računalnikom, ko se montira. Vse to pa naredi delo raznoliko. Lahko bi rekel, da tretjino časa snemamo, tretjino sestankujem, tretjino pa montiram posnetke.

- ▶ **S kamero po svetu spremljaš Marka Grilca - najboljšega slovenskega deskarja, Trkajev spot Sam je bil uvrščen med najboljših 10 spotov lanskega leta. Kateri projekt je zate največji uspeh?**

Najbolj ponosen sem, da lahko ustvarjam skupaj z najboljšimi prijatelji. Ponosen sem, da lahko delam to, kar me veseli. Da mi ni problem zjutraj iti v službo in popoldne podaljšati. Ponosen sem, da mi ljudje po končanih projektih govorijo, da se vidi, da sem v njih pustil srce in ne delam le za denar.

Tudi snemanje spota Trkaj – Sam je bilo posebno doživetje. Snemali smo v božičnem času in cilj je bil narediti spot, ki bo prepričal ljudi, naj ne mislijo le na materialne dobrine, ampak gredo obiskat tudi starejše. Ko sedaj berem komentarje, res vidim, da nam je uspelo. Vsi jokajo pa grejo k starim staršem. Izjemen občutek.

Trenutno pa pripravljamo s Trkajem, Perpetuum Jazzile in Slovensko turistično organizacijo nov projekt, s katerim želimo, da se Slovenija spet malo poveže.

- ▶ **Katera skavtska dogodivščina se ti je najbolj utrnila v spomin? Kaj pogrešaš iz časov aktivnega skavtstva?**

Kakorkoli obrnem, so to bile kraje zastavice. Po tem se mi res "lušta". Kupili smo si vojaške obleke, podkape in barve za obraz. Imeli

smo natančno izdelano taktiko, komunikacijo. Oče je imel v službi dostop do katastrskih zemljevidov in tam sem natiskal lokacije taborov (takrat še ni bilo Google Zemljevidov). Žalostno je, da je danes mladini večinoma zanimiv samo še računalnik.

Na taborih sem vedno prevzel pobudo in postavljali smo ogromne stražne stolpe. Na Jakcu smo enkrat še kot izvidniki celo progo pretekli in končali cel krog v času, ki si ga nihče, vključno z organizatorji niti približno ni predstavljal. Prespal sem v igluju. Haha. To je gotovo stvar, ki jo bom lahko govoril vnukom.

- ▶ **S svojim ustvarjanjem in uspehom navdušuješ tudi mlade. Kaj bi sporočil skavtom in vsem, ki imajo željo, idejo, ki pa si jo ne upajo uresničiti?**

Razburijo me ljudje, ki sedijo doma in govorijo: »Ne morem, nimam dobre kamere, ne bom delal zastonj.« Neumno je za stvari takoj pričakovati plačilo in vsi smo na začetku delali za reference. Oprema sploh ni pomembna. Najpomembnejša je ideja. Ne doma ležat, pojdite ven, preizkušajte stvari, poizkusite ugotoviti, kaj vas veseli v življenju, kaj

bi v življenju radi počeli! Če boste ugotovili, kaj radi delate, in to delali z veseljem, bodo ljudje to opazili in boste uspeli. Potrebno je le vztrajati do zelenega cilja.

Klepeta je **Urban Čepon**,
 Pretkani bober, Vrhnika 1





TARUK. OPERACIJA SEVER. FUZBALADA. IV IZZIV ...

TARUK 2012

Kot organizator sem sprva pričakoval malo več prijav. Ampak pri skavtih je navada, da se znamo imeti "fajn", ne glede na to, koliko nas je – in tako je bilo tudi tokrat. Odigrali smo kar nekaj iger, natančno 40, kar pomeni, da smo skupaj preživeli precej časa. Vseskozi pa smo se zagrizeno borili, saj sta vsaka točka in zmaga prinesli novo igro. Vsekakor smo tudi na veliko kramljali in se posladkali. Na koncu pa smo vsi dobili zaslužen ☺.

Tudi udeleženci so bili mnenja, da je bilo vzdušje kljub dolgim igram zelo dobro. Bili so zadovoljni, ker smo se ponovno odločili organizirati TARUK, saj je to priložnost, da združijo tarok, ki ga radi igrajo, in druženje z ostalimi skavti.

Matej Sotošek, Iznajdljivi jastreb, Brezovica 1





OPERACIJA (Orientacija) SEVER 2012

'Orientacija sever', letos preimenovana v 'Operacija sever', je dogodek, ki povezuje več stegov. Da je osrednja tema orientacija, verjetno ni potrebno posebno poudarjati. Iz pobudniške ideje štirih sosedskih stegov (Domžale 1, Homec 1, Kamnik 1 in Komenda 1) projekt vsako leto še raste in sedaj v goste povabimo tudi druge stege. Letos je Operacija potekala že tretjič zapored in ker so bili glavni organizatorji Kamničani, smo se v soboto, 31. 3. 2012, zbrali pri njih. Tokratni gostje so bili Moravčani in Kranjčani.

Kvadrat, sklican ob 8.00, je bil uraden začetek. Vodi, ki so s potjo začeli kasneje, so najprej pisali topografski test, ostali pa so eden za drugim odhajali z začetne točke. Prvi dve točki sta bili mrtvi, tekmovalci smo jih lahko poiskali kadarkoli. Uspeh na tretji točki je bil odvisen predvsem od "krame", ki smo jo imeli s sabo, saj smo morali vse zvezati v čim daljšo verigo. Četrta točka je bila mrtva, na ostalih pa so nas preizkušali v skavtskih veščinah. Morali smo oskrbeti poškodovanko, z lastnimi merami izmeriti dolžino kozolca in narediti stol. Po šestih urah hoje smo se utaborili na samostanskem vrtu. Tisti, ki še niso pisali topografskega testa, so to opravili takrat, ostali pa smo pojedli kosilo in počakali na razglasitev. Ta je trajala nekoliko dlje, saj je bila letošnja novost kategorija PP. Domov smo se odpravili z nagrado ali brez nje, predvsem pa z novimi izkušnjami.

Julija Vita Glas, Spogledljiva ovca, Domžale 1

Bilo je fajn! Izbrali so dan z zelo lepim vremenom. Le proga je bila malo dolga in včasih nisi vedel ali je točka od čete ali klana 😊. Drugače pa je bilo super, spoznali smo tudi nove vode in se zabavali.

Tadeja Strniša, Prfektna panda, Kranj 1

Bilo je zelo fajn! Odlični voditelji 😊. Tudi makaroni so bili odlični. Pot je bila dokaj dolga in zemljevid bi bil lahko malo bolj natančen, ker smo »zalutal ful« 😊.

Urška Tepuš, Trdoživa kresnica, Kranj 1

Projekt se res dobro razvija. Tovrstna srečanja krepijo medsoseseke odnose in so zato res dobrodošla. Voditeljem nam na točkah ni hudega in spominjamo se vseh tistih trenutkov, ko smo bili sami v vlogi, da najdemo pravo pot. Kako smo veseli, ko se naši skavti pojavijo na točki, še bolj pa potem, ko se vrnejo na cilj nasmejanih obrazov.

Jerneja Kastelic, igriva mravlja, Domžale 1





DESETA SLOVENSKA SKAVTSKA FUZZBALADA

In klanovcem iz Wčn Pwčn Klana je res uspelo! Organizirali so enkratno srečanje športno-skavtskega značaja in v Trst »privlekli« več kot sto mladih skavtov in tabornikov iz zamejstva in Slovenije. Velikemu vložnemu naporu in navdušenju sicer letos ni bilo naklonjeno vreme, ki je 14. in 15. aprila 2012 žal naklonilo nekoliko muhaste dni, še posebno v nedeljo, ko je dež neizprosno zalival nogometna igrišča.

Letošnjemu vabilu so se odzvale tri ekipe iz zamejstva: Wčn pwčn klan, klan iz Gorice in taborniki RMV ter pet klanov iz Slovenije: Slovenske Gorice 1, Novo mesto 1, Maribor 2, Vrhnika1 in Kamnik 1. Skupine so na nogometno igrišče v Trebče prispele že v soboto popoldne, ko so bile na vrsti tekme kroga. Po začetnem zboru, skavtski pesmi, molitvi, je bilo na vrsti žrebanje, ki je določilo ekipe dveh krogov. Sobotno popoldne so klanovci popestrili še z obiskom Rižarne, edinega koncentracijskega taborišča v Italiji.

V večernih urah so se klanovci premaknili v skavtsko kočvo v Drago, kjer so po večerjali, nato pa se odpravili do manjše cerkvice, ki sicer pripada vasi Draga, a stoji na drugi strani meje. Sv. mašo je daroval Iztok Mozetič, ki že več kot leto dni sodeluje s skavti Slovenske zamejske skavtske organizacije.

Nedeljsko jutro je tudi potekalo v znamenju nogometnih iger, po katerih sta se v finale uvrstila klana iz Maribora in Vrhnike. Končni zmagovalec letošnje jubilejne desete skavtske Fuzbalade je klan iz Vrhnike. Organizatorji smo tudi letos podelili nagrado Naj-klan tisti ekipi, ki se je izkazala po pravem, veselem, poštenem skavtskem duhu, in sicer klanu iz Slovenskih Goric.

Jadranka Cergol, Vestna vidra, Trst 3-4



IV IZZIV

Vse ceste vodijo v Rim, a v soboto smo se vsi raje pripeljali v Komendo na IV izziv. Čez cel dan smo premagovali manjše izzive. Prvega že pri vhodni zgradbi, po kateri smo prišli na naš Fevd (komendski travnik). Potem smo se razdelili v skupine, v njih reševali te in one probleme v najrazličnejših manjših izzivih. Kasneje smo si skuhalo kosilo na švedskih baklah, malo poklepetali in obnovili stara in manj stara prijateljsva. Po kosilu smo lahko prosto hodili po točkah, kjer smo imeli na razpolago najrazličnejše aktivnosti, kot so nogomet, cirkus, postavljanje piramide, klop, Slackline, maorski plesi... Vsi smo bili po malem presenečeni, ker ni bilo proge preživetja, a se je treba zavedati, da skavtstvo ni le blato in kondicijska pripravljenost. V življenju nam bo vsem treba premagati še ogromno izzivov, a če se jih bomo lotili s tako družbo in takim zanosom, bomo uspeli svet pustiti za spoznanje lepši, kot smo ga prejeli.

David Osolnik, Neustrašni sokol, Komenda 1



MAJ

21	ponedeljek	20-letnica stega SLOVENJSKE KONJICE 1
22	torek	
23	sreda	
24	četrtek	Marija Pomočnica kristjanov
25	petek	
26	sobota	Tečaj prve pomoči in reševanja iz vode (Cerkno)
27	nedelja	
28	ponedeljek	Svetovni dan sonca
29	torek	
30	sreda	
31	četrtek	Skupnost trenerjev

JUNIJ

1	petek	SŠ ŽvN 2
2	sobota	SŠ ŽvN 2
3	nedelja	SŠ ŽvN 2
4	ponedeljek	
5	torek	Svetovni dan okolja
6	sreda	
7	četrtek	1929 - Vatikan postane suverena država
8	petek	
9	sobota	1508 - rojstvo Primoža Trubarja 1934 - v risanki »The Wise Little Hen« se prvič pojavi Racman Jaka
10	nedelja	
11	ponedeljek	
12	torek	
13	sreda	2004 - Slovenija prvič sodeluje na volitvah v Evropski parlament
14	četrtek	Še 200 dni do konca leta
15	petek	
16	sobota	
17	nedelja	

18	ponedeljek	
19	torek	1978 - izide prvi strip, v katerem nastopi maček Garfield
20	sreda	
21	četrtek	
22	petek	
23	sobota	Strateški svet
24	nedelja	
25	ponedeljek	Dan državnosti
26	torek	
27	sreda	
28	četrtek	
29	petek	
30	sobota	

JULIJ

MESEC JULIJ JE DOBIL IME PO JULIJU CEZARJU

1	nedelja	1903 - prične se prvi Tour de France
2	ponedeljek	
3	torek	
4	sreda	
5	četrtek	1865 - v Angliji prične veljati prva omejitev hitrosti na svetu
6	petek	
7	sobota	
8	nedelja	
9	ponedeljek	... zdaj bi pa že lahko počasi šli na morje
10	torek	
11	sreda	
12	četrtek	
13	petek	
14	sobota	Predpriprave na Kvajdej
15	nedelja	Predpriprave na Kvajdej
16	ponedeljek	KVAJDEJ (1. dan)

Rok Valenčič, Vedri volk, Komenda 1

SŠ ŽvN 1 TUDI LETOS V ZNAMENJU KOČEVSKEGA GOZDA

Kdaj: 17. - 23. avgust

Za koga: za voditelje, bivše voditelje,
popotnice in popotnike

Tudi letošnji avgust bo potekala skavtska šola Življenja v naravi 1 v objemu Kočevskih gozdov. Udeležencem bomo skušali približati naravo in jim preko podajanja večinskega znanja razširili obzorja, ki jih le ta ponuja.

Skavtom se zdijo večinska znanja stvar veje IV in tako se velikokrat skavtovo gozdno raziskovanje ustavi prav tam. V tropu ŽvN skušamo preko šol in delavnic pokazati, da se učenje v naravi nikoli ne konča. Tako ŽvN1 opremi udeležence z osnovnimi znanji s področij: varnost pri delu, bivaki, ognji, orientacija, prva pomoč, vozli, vezave,

dendrologija, zgradbarstvo, odprava, užitne rastline. S tem znanjem lahko naredimo stopinjo v naravo in postanemo pozorni na stvari, ki smo jih pred tem imeli za samoumevne.

Veščine niso same sebi namen, preko njih skavti krepimo vztrajnost, vzdržljivost, skupinski duh, iznajdljivost v težkih situacijah ... Te stvari pa nas ne izoblikujejo le v dobre skavte, ampak tudi v dobre državljane.

Prijave za teden v naravi bodo potekale preko baze članstva, vsi zainteresirani lepo vabljeni.

SIN ŽvN1

“Ključ, ki odklepa duha gibanja, je romantika gozdnih veščin in modrosti narave.”

Lord Baden Powell



POTOVALNE SKUPNOSTI NA TABORU VODITELJEV

Največjega tabora voditeljev ZSKSS do sedaj se bo udeležilo 430 voditeljev, razdeljenih v 13 potovalnih skupnosti. Te zanima, koga boš prosil za zobno pasto in s kom boš prepeval pesmi ob večerih?

POTOVALNA SKUPNOST 1

ŠENTJERNEJ 1
BREZOVICA 1
ZAGORJE 1
MARIBOR 2
BOVEC 1

POTOVALNA SKUPNOST 2

NOVA GORICA 1
LJUBLJANA 2
ČRENŠOVCI 1
BREŽICE 1
DOL-DOLSKO 1

POTOVALNA SKUPNOST 3

KRŠKO 1
KOMENDA 1
LJUBLJANA 5
TOLMIN 1

POTOVALNA SKUPNOST 4

ZREČE 1
LOGATEC 1
LITIJA 1
RADOVLJICA 1
LJUBLJANA 1

POTOVALNA SKUPNOST 5

ILIRSKA BISTRICA 1
VELENJE 1
RIBNICA 1
SLOVENSKE KONJICE 1

POTOVALNA SKUPNOST 6

LJUBLJANA 4
ŠENTJUR 1
KOROŠKA 2
CERKNO 1
GORNJA RADGONA 1

POTOVALNA SKUPNOST 7

ŠKOFJA LOKA 1
DOMŽALE 1
SLOVENSKE GORICE 1
DOBREPOLJE 1
ČRNO MELJ 1

POTOVALNA SKUPNOST 8

CELJE 1
DORNBERK 1
BREZNICA 1
GROSUPLJE 1

POTOVALNA SKUPNOST 9

ŠKOCJAN-TURJAK 1
HOMEČ 1
AJDOVŠČINA-ŠTURJE 1
SLOVENSKA BISTRICA 1
ŽELEZNIKI 1

POTOVALNA SKUPNOST 10

PTUJ 1
CERKNICA 1
KOROŠKA 1
NOVO MESTO 1
SEŽANA 1

POTOVALNA SKUPNOST 11

KRANJ 1
ŠKOFLJICA 1
LOŠKA DOLINA 1
VRHNIKA 1
RAKOVA STEZA 1

POTOVALNA SKUPNOST 12

KAMNIK 1
POSTOJNA 1
CELJE 2
ŽIRI 1

POTOVALNA SKUPNOST 13

MOZIRJE 1
MARIBOR 1
ANKARAN 1
LJUBLJANA 3





TABORNE ŠOLE

TABORNA ŠOLA	DATUM	ODGOVORNI VODITELJ
PRIPRAVNIK 2	3. 9. - 7. 9. 2012	Klara Pisk Urban Čepon Marjan Škvarč
PRIPRAVNIK 3	17. 9. - 22. 9. 2012	Jasna Žabota Jaka Matičič
METODA VV	25. 7. - 30. 7. 2012	Petra Sušanj Miha Klobčar Luka Tul
METODA IV	26. 7. - 31. 7. 2012	Ana Grahor Jure Jerovšek Urban Lesiak
METODA PP	17. 8. - 23. 8. 2012	Klara Vidmar Jernej Bernik Janez Papa
PREKVALIFIKACIJA PP	jeseni	Anja Arbajter Danijel Mrvoš Janez Papa
ZDRUŽENJE	26. 10. - 31. 10. 2012	Irena Mrak Merhar Janez Hozjan Branko Cestnik
Za DUHOVNE ASISTENTE	druga polovica poletja/začetek jeseni	Branka Florjančič Toni Cvetko Janez Kobal

SKAVTSKA ŠOLA	DATUM	ODGOVORNI VODITELJI	ROK PRIJAV
ŽvN 1	17. - 23. 8. 2012	Jernej Girandon, Jure Tuta	1. 6. 2012
ŽvN 2	1. vikend: 1. - 3. 6. 2012 2. vikend: 4. - 7. 10. 2012 (pozor, petek = dopust) 3. vikend: 19. - 20.1. 2013	Jernej Girandon, Jure Tuta	1.5. 2012

Več informacij o tabornih in skavtskih šolah najdete na <http://usposabljanje-voditeljev.skavt.net/>.

SKAVTSKA AKADEMIJA - PROGRAM VODITELJ I

O programu SKA-voditelj smo v Skavtihu že pisali, sedaj pa z zgodbo nadaljujemo.

Načrtovanje in izdelava osnutka priročnika

Na zaključku prvega dela programa SKA-voditelj smo dobili nalogo, da izvedemo projekt, v katerem sodeluje vseh 12 udeležencev in bo namenjen celotnemu odrasloskavtskemu gibanju v Sloveniji. Vsi zagreti za delo smo se dobili že konec oktobra na prvem sestanku v Domžalah. Vsak član skupine je predstavil svoj predlog in po temeljitem premisleku smo se vsi strinjali, da odrasli skavti nujno potrebujemo **priročnik**. Odločili smo se, da bomo rezultat našega dela predstavili na bolj skavtski način, z igrami v naravi.

Dorekli smo **namen in cilj našega projekta**. Največ časa nam je vzelo določanje vsebine priročnika. Izdelali smo kazalo, si med seboj razdelili teme, določili dolžino posameznega dela in datum, do katerega mora biti izdelek gotov. Priročnik smo urejali v Google dokumentu, kar nam je močno olajšalo delo. Delati v skupini, kjer vsak svojo nalogo vzame resno, kjer se čuti sinergija, kjer veje pravi skavtski duh, je pravi užitek. Naši sestanki so bili zelo produktivni in vsakič smo se na svoje domove vračali zadovoljni in polni veselja.



Srečanje v Stični – tekmovanje in predstavitev osnutka priročnika

V soboto, 14. aprila 2012, (točno pol leta od začetka treninga SKA-voditelj) smo v Stični pripravili srečanje z naslovom **SI UPAŠ? PRIDI!** Organizatorji srečanja smo se zbrali že zgodaj zjutraj, da smo pripravili vse potrebno. Udeležence smo razdelili v pet skupin in po sveti maši, kjer smo sodelovali z branjem, petjem in igranjem, se je začelo tekmovanje.



Vsaka skupina je morala **zakuriti ogenj, postaviti trinožnik in skuhati izbrano jed v kotlu**. Kuhali smo naslednjih pet jedi: bujto repo, čili, pohorski lonec, bograč in joto s klobaso. Sodelovali so prav vsi v skupini in po odzivih sodeč so se kar zabavali. Sledilo je tekmovanje v **lupljenju krompirja**. Ko so



bile vse sestavine v kotlih in so kuharji pridno mešali, je sledilo tekmovanje v **poznavanju skavtskih zakonov**. Udeleženci so morali razrezane besede združiti v skavtski zakon in jih nalepiti na papir. V **miselni igri Drži : ne drži** je bilo potrebnega kar nekaj splošnega znanja. Tekmovanje se je nadaljevalo v preizkušanju **vonja začimb**, štafetni igri **nošenja žogice na žlici** in **teku s kobilenico**.



Sledilo je slastno kosilo. Taka priložnost, da bi imel pet menijev na razpolago za kosilo, je pri skavtih redkost, kajne? Se vam že cedijo sline? Po kosilu smo podelili pohvale prvim trem ekipam.



Vsaka bratovščina je dobila tudi nov priročnik in pohvalo za navzočnost. Prisotni so bili predstavniki desetih bratovščin. Skupaj nas je bilo okrog 50. Priročnik je živa stvar in v fazi spreminjanja, zato želimo, da ga v bratovščinah pogledate in daste predloge za spremembe, dopolnila ...

Sedaj pa še recept zmagovalne jedi:

POHORSKI LONEC

Sestavine za 10 oseb:

- ▶ svinjsko, goveje in telečje meso (vsakega po 24 dkg)
- ▶ malo slanine
- ▶ suhe in sveže gobe
- ▶ 2 čebuli
- ▶ česen
- ▶ 6 krompirjev
- ▶ 20 dag ješprenja
- ▶ lovorov list, kis, peteršilj
- ▶ 3 l kostne juhe

Na vroči maščobi prepražimo seseklano čebulo. Dodamo na kocke narezano slanino, goveje meso, nato še svinjsko in telečje. Začinimo s sesekljanim česnom, suhi mi in svežimi gobami, lovorjem, poprom in zalijemo z juho. Primešamo na kocke narezan krompir in kuhano ješprenjevo kašo. Nazadnje dodamo kis in peteršilj.

Pa dober tek!

Zapisa **Silva Vrhovnik**, Zanesljiva sova





POMLADNA POEZIJA IZVIDNIKOV

POMLAD

Skrito gor na belem bregu,
skrito v belem, mrzlem snegu.

Se prebuja belo cvetje,
sliši ptic se belih petje.

Zdaj drevesa vsa cvetijo,
vsi potoki žuborijo.
Sonce spet se k nam obrača,
spet pomlad k nam se vrača.

Mitja Kolarič, Črenšovci 1



DVA ZAJCA

Narava, narava,
ti si ta prava,
ki hruške škropiš
in meni dišiš.

Smreke mi seješ,
jelene odeješ,
si liste umiješ
in zajce v grm skriješ.

Potem moram stopati
v grm sem ter tja,
da ven zbežita zajca dva.

Saj skoraj sta lepo dekcle pohodila
in ona kričala,
kot tri litre bi spila.

Marcel Kocun, Črenšovci 1





»Saj vesel s'm Ribn'čan...«



Če se velikan neke noči, ko je opazil, da v jezeru ni več njegove 'pomočnice' zlate ribice, ne bi tako zelo razjezil in ne bi ruval dreves, metal skal, dokler ni jezero odteklo, potem na tistem kraju ne bi nastalo mesto Ribnica.

A še dobro, da se je to zgodilo, drugače ne bi bilo stega Suhih rib'c in med drugim tudi ne ...



... suhorobarstva

Zaradi številnih gozdov se je iznajdljivi Ribničan odločil, da bo začel izdelovati suho robo. Ročno izdelane žlice, rešeta, sita, kuhalnice, posode, koše, deske ... so po Sloveniji in tujini od hiše do hiše prodajali krošnjarji in zdomarji, za kar so uradno cesarsko dovoljenje dobili že leta 1492. Danes suho robo izdelujejo strojno in jo prodajajo na tržnicah in sejmih. Ribniški sejem, kjer se poleg suhorobarjev predstavijo tudi lončarji ter druga društva in organizacije v ribniški dolini, je vsako leto prvo soboto v septembru.



... poti Skozi gozd do Svete Ane

Ribniško naravoslovno pot po Mali gori prehodite v uri in pol, v tem času premagate 460 metrov višinske razlike in spoznate tri vegetacijske pasove. Pot začnete na koncu asfaltne ceste v Lepovčah (pri podjetju Riko) in skozi gozd sledite smerokazom ter trinajstim naravoslovnim točkam, ki vas poučijo o vegetaciji, pticah in divjadi, kopah in oglarjenju, Tobakovih hruški, kjer je včasih potekala prepevedana trgovina s tobakom, Francetovi jami ... Na vrhu (920 m; oziroma pri Stenah Sv. Ane (964 m)) vas poleg lepega razgleda čakata še cerkva Sv. Ane in planinska koča, ki skozi vse leto ob vikendih prijazno sprejema pohodnike. V koči lahko, česar je vsak skavt vedno vesel ☺, manjša skupina tudi prespi (15 ležišč, jedilnica s kuhinjskim kotom, peč, zunanji wc, agregat).

In še podatek za tiste, ki jim en osvojen vrh ni dovolj: Sv. Ana je tudi del Ribiške planinske poti (Po poti štirih brigad) oziroma RPP, ki ima 17 točk (Črni vrh, Grmada ...), razpredenih po Mali in Veliki gori. Najvišji vrh je Turn s 1254 metri.

Nina Henigman, Navihana čebelca

Eva Andoljšek, Bogatobesedna žaba

... Francetove jame

Turistično urejena jama v Mali gori pod kmetijo Seljan je kljub svoji majhnosti priljubljena izletniška točka. Po 2. svetovni vojni so jo odkrili ribniški jamarji, od katerih je bilo kar sedem imen 'France' – od tod jami ime. L. 1960 je bila jama uradno registrirana, v njeni bližini pa so zgradili prvi jamarski dom v Sloveniji. Poleg Francetove jame in jame Žiglovica, ki je 70 m globoko brezno, v katerem se ob deževju pojavlja naraven vodomet, je v Mali gori je še veliko manjših jam in brezen. Največja v občini je Finkova jama, čudovita naravna znamenitost pa je tudi ponorna jama Tentera blizu Žlebiča.

... spomina na srednji vek

Ostanki ribniškega gradu, ki je bil po Valvasorjevih besedah zgrajen v 11. stoletju, so ena najzanimivejših kulturnih znamenitosti Ribnice. Nekoč ga je obdajalo mogočno obzidje za obrambo proti Turkom.

Danes sta stražna stolpa obnovljena - tu sta poročna dvorana in muzej, v okolici pa je tudi park kulturnikov s spomeniki mož, ki so znanamovali ribniško in tudi slovensko zgodovino (Peter Kozina, Ignacij Merhar, Janez Evangelist Krek, Stanislav Škrabec ... in France Prešeren). Grad v toplejših dneh služi kot prizorišče številnih prireditev, v velikonočnem času pa prostovoljci iz ribniške dekanije uprizorijo Kristusov pasijon.

Eva Andoljšek, Bogatobesedna žaba

Maja Henigman, vod gamsinj

... lončarstva

Lončarstvo je bilo nekoč doma skoraj pri vsaki hiši. Z vozovi so izdelke izvažali na Hrvaško in v Italijo, kjer so jih zamenjali za drugo blago. Danes je lončarstvo le občasna postranska domača obrt. Izdelujejo predvsem uporabne predmete (glinene lonce, sklede, vrče) pa tudi spominke (zvončke, piščali ...)

Nuša Jecelj, vod žab



... cerkve Sv. Štefana

Prvotna ribniška cerkev je bila zgrajena okoli l. 1000, nato pa zaradi potresov, vojn in požarov velikokrat obnovljena. Arhitekturna zasnova, ki jo občudujemo še danes, je iz sredine 19. stoletja. Cerkev je ena največjih v ljubljanski škofiji. Poleg oltarne slike Ivana Groharja in največjih originalno ohranjenih mehaničnih orgel iz 19. stoletja smo najbolj ponosni na zvonike, za katere je načrte izrisal Jože Plečnik. Njeni mogočnosti, številnim freskam in kipom navkljub vseeno daje cerkev vtis domačnosti. Ravno tako tudi župnišče in »farouški travnik«, kjer se že dolga leta odvijajo Oratorij, Oratorij Plus in druge mladinske aktivnosti.

Mirjam Bambič, vod čebelc

... Okamenelih svatov

Legenda pravi, da so veliki skladi apnenca pravzaprav svatje, ki so se odpravili na svatbo k cerkvi na Veliki gori, a jih je Bog zaradi nespodobnega vedenja kaznoval, zato so okameneli.

Čeprav se lahko do Belih sten, ki so tudi del RPP, zapeljete z avtomobilom, boste veliko več doživeli, če se do tja odpravite peš.

Eva Dejak, vod žab

Če se že mudite v naših krajih, le upoštevajte ta nasvet in si vzemite čas še za obisk Dolenje vasi in njene cerkve ter župnišča, kjer lahko preživite prijetno zimovanje. S kolesom ali peš raziščite še druge gozdne poti – morda naletite na kakšnega medveda, vsekakor pa boste videli, da imamo najboljši les za bivake ☺. Povzpnite se še na kakšen okoliški grič in do tamkajšnjih cerkva! Na pobočju Travne gore vas na koncu Božje poti k Mariji Vnebovzeti pričaka ena najlepših baročnih sakralnih umetnin na Slovenskem – cerkev pri Novi Štifti. Poleg cerkve in dveh, okoli 400

odkrivajmo Slovenijo



let starih lip, stoji frančiškanski samostan, kjer skavte vedno z veseljem sprejmejo in tudi ponudijo prenočišče za izhode ali zimovanja. Tako kot ribniški skavti, so tudi občani vedno veseli obiska, zato pri iskanju prostora za poletni tabor ne boste naleteli na večje težave. A pod enim pogojem: Ribnici ne smete reči »Rajbn'ca« ☺.



rafting

Posebni popusti za skupine



canyoning

TOP
Extreme


Vabljeni
v dolino SOČE!

info:

041 620636

031 620636

www.top.si



Kaj če bi ti men' nesel ruzak?!

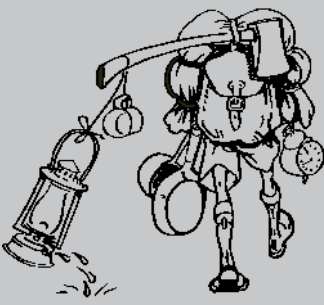
Bliža se čas poletja, sonca, morja in poletnih taborov. Verjetno se ne uštejem preveč, če rečem, da je zagotovo vsak izmed nas, zagrizenih skavtov, še posebej popotnic in popotnikov, naletel na težavo, ko je bilo potrebno pripraviti nahrbtnik z vsemi potrebščinami ali, kar je še huje, da je naletel na težavo šele na taboru, ko je bil nahrbtnik že na hrbtu in daleč od doma. Predstavljajte si, da greste na potovalni tabor s pičlimi nekaj kilogrami na hrbtu!

Torej, kako pripraviti nahrbtnik, ki bo služil in ne obremenjeval?

Prva stvar, ki je najpomembnejša, je, da si za pakiranje nahrbtnika **vzamete več kot le 10 minut** pred samim odhodom. Vzemite si čas in temeljito premislite, kaj boste zares potrebovali na taboru. Prav tako si **ne izberite prevelikega nahrbtnika**, ker vas bo zamikalo, da daste notri več, kot je potrebno. Tu pa že nastopi prva težava. Kaj če bo hladno? Kaj če bo dež? Kaj če se bo zgodilo 300 drugih stvari, ki se vedno lahko zgodijo, vendar ponavadi potem do njih sploh ne pride? En dober skavtski pregovor nam odlično odgovori: **skavt ne pozna slabega ali dobrega vremena, le slabo ali dobro opremo**. Zato se ne obremenjujte preveč z vprašanji 'kaj če?', ker vsako tako vprašanje zgolj prispeva eno nepotrebno stvar več v nahrbtnik.

Če dobro premislite, potrebujete opremo le za spanje in kuhanje. **Spalna vreča** je eden najpomembnejših pripomočkov in ponavadi zasede tudi največ prostora. Zelo pomembna je kvaliteta spalne vreče, s katero hodita z roko v roki tudi njena velikost in teža. Zato si priskrbite dobro, kvalitetno, lahko in ravno prav veliko spalno vrečo (taka bi prispevala slab kilogram). Pozabite na razne odeje in blazine za pod glavo. To vas bo počakalo doma.





Ko je potrebno skuhati obrok, potrebujete le eno priročno **posodo**. Dobro je, da je primerena za peko in kuhanje, najbolje je, če je aluminijasta, saj je najlažja. Izogibajte pa se 'rostfreju', ki je izjemno težak. Če kuhate le zase, imate dovolj posodo, ki drži med pol in enim litrom (taka prispeva manj kot 500 g). Če kuhata po dva ali več skupaj, bo posoda nekoliko večja, a jo bo imel le eden (600 g). Ker obrok nato pojedete kar iz posode, v kateri ste kuhali, dodatnih loncev ne potrebujete. Gorilnik je še ena izmed stvari, ki niso najbolj potrebne in zasedejo veliko prostora. Če vzamete s seboj **vžigalice ali kresilo in nekaj netiva**, lahko zakurite ogenj v nekaj minutah, ne glede na vremenske razmere. Za shranjevanje pijače pa namesto čutar, ki imajo kar precejšnjo težo, izberite **navadno plastenko**.

In že smo prispeli do oblačil, kjer večina rada pretirava. **Kroj, kavbojke in rutka** so obvezna oprema in njen obseg lahko zmanjšate le tako, da vzamete kratke kavbojke in kratek, tanjši kroj (to prispeva 600 – 700 g). V primeru hladnejšega vremena potrebujete en **pulover in ene dolge hlače** (najprimernejša je trenirka, ki je najlažja in najudobnejša, oboje skupaj okoli enega kilograma). Ker večina nahrbtnikov že vsebuje **pokrivalo proti dežju**, potrebujete le

še eno **pelerino** zase (400 g) in ste varni pred dežjem. Dežnikov in vetrovk ne jemljite s seboj, ker zavzamejo preveč prostora in so pretežki. Najboljše obuvalo po izkušnjah mnogih so tako imenovane '**teve**' (ali njim podobna obutev). Taki čevlji so primerni tako za dober in slab teren kot za v vodo, v primeru slabega vremena pa si pomagata z nogavicami ali kot je to v praksi tudi pri gozdarjih in drugih tipih obutve, s plastično vrečko, da vaša noga ne pride v stik z vlago. Če vzamete še **eno majico** poleg te, ki jo imate že na sebi, imate več kot dovolj (vsaka majica prispeva približno 200 g). Ker so poletni tabori večinoma v bližini voda, lahko majice sproti operete in ko se vam ena suši, drugo nosite. Majica vam v nahrbtniku zasede najmanj prostora, če jo zloženo še zvijete. Po možnosti vzamete še ene **kopalke** (50 – 200 g), glede spodnjega perila pa odločitev prepuščam vsakemu posebej.

Pri pripravi **osebne higiene** pride zelo prav, če si vse take stvari, ki so v večjih pakiranjih (zobna pasta, sončna krema, ...) prepakirate v manjšo embalažo in vzamete le toliko, kolikor boste dejansko potrebovali. Razen zobne ščetke in paste poskusite vzeti čim manj. Brisača zasede veliko prostora (300 g), zato jo raje zamenjajte s toplimi sončnimi žarki.

To pa bi bilo več ali manj vse. Torej poleg drobnih pripomočkov, kot so **nož, kresilo** ..., kar vse skupaj ne zavzame skoraj nič in tehta manj kot pol kilograma, vam ostane le še spalna vreča, posoda in oblačila. Če vzamete vse to, kar je v tem članku omenjeno (kar vseeno ne zglada tako malo), imate poleg samega nahrbtnika le 3 - 5 kilogramov opreme. In ne skrbite, številni potovalni tabori so bili opravljeni že z veliko manj opreme in so se izkazali za odlične. Vse je preizkušeno. Poleg tega pa vas čaka mogoče kakšen izziv več in kanček iznajdljivosti, kar bo zagotovo popestrilo vaš tabor. Pa srečno pot!





PREDMET	Teža
žepni nož	200 g
svetilka	100 g
plastenka (0,5 L)	20g
armafleks	450 g
gorilnik in ena plinska jeklenka	550g
kresilo ali vžigalice	50g in 20g
jedilni pribor (vilice in žlica)	45 g (žvilca – 10 g)
toaletni pribor (zobna ščetka in 20 ml zobne paste)	40 g
spalna vreča	1000 g
posoda	500 g
kroj in kavbojke	600 - 700 g
pulover in trenirka	1000 g
majica	200 g
par nogavic	20 g
kopalke	50 g - 200 g
palerina	400 g
»teve«	700 g
skupaj (le predmeti v nahrbtniku in na njem)	3225 g – 3325 g
	4625 g – 4725 g
	5225 g – 5475 g

Najbolj potrebna oprema

Manj potrebna oprema

Oprema po izbiri

POMLADANSKA SOLATA

Dnevi so vse daljši in toplejši. Taki dnevi so idealni za večdnevne izhode, za katere pa je potrebno priskrbeti več obrokov. To je včasih lahko problem. Da bi vam olajšali načrtovanje, sva našli noro zanimivo idejo, ki je naravnost primerna za to, da jo preizkusite na izhodu.

Večino sestavin za pripravo boste našli na bližnjem travniku, ostale pa v nahrbtniku. Ker je količina sestavin odvisna od števila udeležencev, jo boste morali oceniti sami.

Priprava: Naberete regrat, trobentice in marjetice. Priporočava, da jih dobro operete. Nato v nahrbtniku poiščete motovilec, rdeče redkvice, olje, kis in sol. Redkvice narežete na poljubne koščke in jih dodate regratu, trobenticam, marjeticam in motovilcu. V skledo z vsemi sestavinami dodate olje, kis in sol po občutku, dobro premešate in že ste pri koncu s pripravo. Uživate.

Dobrosrčna žaba in Vestna hobotnica



OD OGNJA DO OGNJA

Izjemna uničevalna moč ognja na eni strani in odvisnost od njega, ko gre za preživetje, na drugi, je od nekdaj prevzemala ljudi. Simbolika ognja ima zato pogosto pomembno vlogo v različnih mitologijah in verovanjih ter je poleg vode, zraka in zemlje eden od štirih klasičnih elementov. Zelo znan je grški mit o Prometeju, ki je bogovom ukradel ogenj in ga v uporabo podaril ljudem. Tudi v svetem pismu se ogenj velikokrat omenja z različnimi prisodobami in pomeni.

Tedaj se mu je iz
sredine grma v ognjenem
plamenu prikazal Gospodov angel.
Pogledal je in glej, grm je gorel s
plamenom, a ni zgorel. (2 Mz 3,2)

Če rečem: »Ne bom
ga več omenjal ne več govoril
v njegovem imenu,« je v mojem srcu
kakor goreč ogenj, zaprt v mojih kosteh.
Trudim se, da bi ga
ugasil, pa ne morem.
(Jer 20,9)

Če te torej tvoja roka
ali noga pohujšuje, jo odsekaj in
vrzi od sebe! Bolje je zate, da prideš
pohabljen ali hrom v življenje, kakor da
imaš obe roki ali nogi in si vržen v
večni ogenj. (Mt 18,8)

Od vsega človek za
življenje potrebuje predvsem
vodo in ogenj in železo in sol,
pšenični kruh in mleko in med, kri
grozdja pa olje in plašč.
(Sir 39,26)

Delo vsakega bo
postalo vidno. Razkril ga bo
namreč dan, ker se bo razodel z
ognjem, in ogenj bo preizkusil,
kakšno je delo tega ali onega.
(1 Kor 3,13)

Zakaj »Ogenj v meni«?

Od ognja do ognja teče skavtsko življenje. Se še spomniš trenutka, ko si prvič prižgal ogenj? Se spomniš tistih deževnih dni, minut, ki so se vlekle kot ure, želodec pa je govoril, da bo treba kmalu kaj pojesti? Pa časti, ki ti je bila zaupana, ko si ravno ti slovesno prižgal večerni ogenj? In pesmi ob ognju, ki so nas združile, kulinaričnih dobrot žerjavice, napetih ur na straži ... Se spomniš žara otroških oči, ko si jim pomagal prižgati njihov prvi skavtski ogenj?

Nekje vmes med temi ognji se ob majhni sapici, nasmehu, pogledu in uspehu prižge še en ogenj. Tisti ogenj v nas. Zaradi tega ognja voditelj ponoči ne spi, ampak razmišlja o svojih skavtih in prosi Boga, da ogenj nikoli ne ugasne. In če gori srca voditeljev, gori vse naše Združenje. V naši liliji in deteljici gori ogenj.

Ogenj je simbol preporoda in novega začetka, saj tudi iz najmanjše žerjavice lahko zagori nov plamen. Tabor bo priložnost za naše Združenje, da nabere netivo za nov, še večji plamen. Priložnost za naše skupnosti voditeljev, da preživijo nekaj nepozabnih dni, da ugotovijo, kje in zakaj ogenj ugaša v stegu in poiščejo nove poti. Priložnost za vsakega voditelja, da se vpraša, koliko ognja gori v njem in kaj potrebuje, da bi iskre gorele še bolje.

Na taboru voditeljev bomo bivši, sedanji in bodoči voditelji prižgali ogenj, ki bo dal pogum koraku prihodnjih dni!

Se vidimo od 5. - 11. 8. 2012!



Si vsaj malo zavil/a z očmi ob vprašanju v naslovu? Super! To sem hotel. Seveda je logično: če ogenj gori, potem veš, da si ga uspešno prižgal/a.

No, ko sva že pri ognju. Verjetno se ti je na taboru kdaj zgodilo, da ste čez dan pripravili ogromen kup vej in polen. Potem pa je kar kopal. In ko si bil/a zadnja izmena straže, skoraj ni bilo kaj dati na ogenj in le s težavo si ga ohranjal/a pri življenju.

Zdaj pa malo telovadbe za možgane. Poleg ognja na taboru obstaja še kakšen drugi ogenj. Koliko jih lahko našteješ? ... Vsaj pet si jih naštel/a, kajne? Kdo ve, če si se spomnil/a tudi na ogenj, ki je nekoč gorel nad glavami?





Kako veš, ali si prižgal/a ogenj?

(Pozor, branje naprej dovoljeno samo skavtom starejšim od 13 let, še zlasti voditeljem.)

Takrat, ko so bili apostoli skupaj z Marijo zaklenjeni v dvorani zadnje večerje, se je pojavilo šumenje, ki je spominjalo na vihar. Nad njihovimi glavami so se pojavili plameni, ki so označevali prejem Svetega Duha in njegovih darov. Ampak to so videli le oni. Kaj pa drugi? Ljudje, ki so jih poznali, so še isti večer opazili, da so apostoli postali drugačni ljudje – da se je v njih prižgal en poseben ogenj. To so ugotovili po njihovem obnašanju. Pogumno so govorili o Jezusu, začeli so delati podobne čudeže kot Jezus, vabili so druge ljudi naj postanejo Jezusovi učenci ...

Takrat, ko si bil/a ti pri sveti birmi, si občutil/a na glavi škofovo roko. S palcem ti je škof na čelo narisal križ. Ta kretnja je kakor da bi pritaknil/a vžigalico k pripravljenemu tabornemu ognju. V tistem trenutku ti je Sveti Duh podaril svoje darove.

Kako veš, ali se je tvoje srce »prižgalo« ob darovih Svetega Duha?

Zelo podobno kot veš, da se je prižgal taborni ogenj! Vidi se na zunaj. Če pri ognju vidimo plamen, vemo, da gori. Če v tvojem življenju vidiš določena dejanja, potem veš, da tvoje srce »gori« s plamenom Svetega Duha.

Upam, da te zanima, katera so dejanja, ob katerih lahko preveriš moč »božjega ognja« v svojem srcu. Sveti Pavel je pripravil spisek: »Duha pa je: ljubezen, veselje, mir, potrpežljivost, blágost, dobrotljivost, zvestoba, krotkost, samoobvladanje« (Gal 5, 22-23).

Zdaj pa še nekaj »skavtskih drv« za ta ogenj:

- ▶ **LJUBEZEN:** poskušam se približati skavtu/skavtinji, ki je bolj osamljen
- ▶ **VESELJE:** ko se odpravljam na skavtsko srečanje in si nadenem rutko, se nasmehnem in priključem na plan dobro voljo
- ▶ **MIR:** zavestno pozabljam na neljube dogodke pri skavtih
- ▶ **POTRPEŽLJIVOST:** ne začnem se jeziti na počasneža, zaradi katerega še nismo odšli na pot, ker ne zna zložiti spalke
- ▶ **BLÁGOST:** ko me kdo od skavtov razjezi, preštejem do tri in si v mislih rečem »pa kaj!«
- ▶ **DOBROTLJIVOST:** trudim se pomagati, posojati in z dobro voljo gledati na življenje
- ▶ **ZVESTOBA:** redno in točno se udeležujem skavtskih srečanj
- ▶ **KROTKOST:** kadar me zadržijo pesti (skavti), da bi jih drugemu naložil, ker si zasluži, ali kadar me zadržijo jeziki (skavtinje), da bi o drugi povedala nekaj krepkih – se ustavim
- ▶ **SAMOOBVLADOVANJE:** ko pripravljam skavtski nahrbtnik, vanj zložim bistvene in potrebne stvari ter od pripravljenih priboljškov vzamem samo polovico

Seveda so »drva« za ta ogenj prav povsod v tvojem življenju: doma, v šoli, na delu (če imaš kot voditelj to srečo, da si zaposlen), pri zabavi, v prostem času ... Prav povsod!

Kako fajn bo živeti v Sloveniji, ko bodo srca skavtov in skavtinj gorela kot kresovi Svetega Duha!

Daj, poglej kako je s tem ognjem pri tebi in pritakni kakšno »poleno«.

Slavko Rebec, *Pronicljivi galeb*



ZA LEPŠI JUTRI – projekt Save Our World

Črni kot je črna naša zemlja, rumeni kot sonce, ki sveti za vse, beli kot sta riž in pšenica, ki ju vsi jemo – taki smo prebivalci Zemlje. Naša skupna odgovornost je, da jo ohranimo tudi za prihodnje rodove.

Tako so naša dekleta v sodelovanju z dekleti iz Južne Koreje, Madagaskarja in Mauritiusa pripravila okoljske projekte, vsem skupaj pa nam dajejo zgled pobudništva in kličejo: “Save Our World.”

V našem času se premalo trudimo, da bi si življenje polepšali z drobnimi stvarmi, zato smo se v klanu Pažrišne vivarce odločili, da bomo poskrbeli za lepši jutri našega planeta in našega bližnjega. V preteklih mesecih smo zbirali staro posteljnino, gumbe, »flike« zanimivega blaga ... Zimske petkove večere smo preživeli ob ropotanju šivalnih strojev in šivali žakeljčke iz pozabljenih rjuh. Te super lepe, praktične in unikatne vrečke bomo »prodajali« na stojnici (sobotni sejem v centru Žiri) za ceno plastičnih zamaškov, ki jih skupaj s krajevno knjižnico Žiri zbiramo za deklico brez nog.

Med zimskimi počitnicami smo izvedli tudi eko delavnice, kjer smo s skupino otrok prebrali zgodnico Jerneja Feferja in se pogovarjali, kako oni ločujejo odpadke, katera ninja želva je najmočnejša, kako lahko ponovno uporabimo embalažo ...

Potem pa je vsak izmed njih dobil svoj žakeljček, ki si ga je po svoje okrasil in odnesel domov.

Nika, Zanesljiva orka, Žiri 1



Dodobra smo že zakorakali v pomlad in prebujena narava se je že odela v zeleno. V zelenem razmišljanju pa smo se skavtinje, vključene v projekt Save Our World, začele prebujati že prejšnjo jesen, ko smo polne idej začele načrtovati projekte, s katerimi bi dosegle pozitivno spremembo v svetu. Naši projekti so različni in v večini naravnani k varovanju narave. V novomeškem klanu smo se odločili, da se posvetimo raziskovanju kulinarične tradicije in informiranju sovrstnikov. Izbrali smo nekaj jedi, se o njih pozanimali, nato pa posneli

njihovo pripravo. Filmčke pridno objavljamo na spletni strani, kjer so na voljo vsem. Ker pa smo člani novomeškega klana precej družabne narave, smo se odločili naše nove kuharske veščine prenesti tudi na ostale. Sobotno dopoldne smo preživeli z izvidniki in volčiči novomeškega stega, ki so se lahko naučili preprostih, a koristnih spretnosti, ki prinašajo okusne rezultate. Z objavo filmčkov in z družabnim kuhanjem z mlajšimi želimo mladim vrstnikom ponovno vzbuditi zanimanje za pripravljanje obrokov in kuhanje jedi, saj postaja



Po vseh potrebnih in pomembnih pogovorih z županom občine Zreče in predstavnico turistično-informacijskega centra Zreče so se začele priprave na moj projekt Nasvet za EKO-planet. Ugotovila sem, da izvedba projekta ni mala malica, pa tudi če se odvija samo na lokalni ravni. Projekt je temeljil na ozaveščanju turistov, ki obiskujejo turistične destinacije na Rogli in v Zrečah. Potekal je v tednu od 18. do 25. 2. 2012. V soboto, 18. 2. 2012, je na Rogli v hotelu Planja potekala prva ekološka tržnica, na kateri so sodelovale turistične kmetije Ravničan, Ločnikar in Arbajter. Predstavljali in prodajali so svoje izdelke. V torek, 21. 2. 2012, je na Rogli v hotelu Planja potekala prva ekološka delavnica, ki smo jo vodili člani klana Zreče 1: medtem ko so nekateri otroci maskirali, so drugi z nami preživeli ekološki dopoldan. Izdelovali smo šparovčke in igro spomin iz starih plastenek, časopisnega papirja in zamaškov. V soboto, 25. 2. 2012, sta druga ekološka tržnica in delavnica potekali v Zrečah.

Kljub vsem naporom smo bili zadovoljni, saj smo vsaj malo pripomogli k boljšemu jutri. Bodite EKO tudi vi, če vas vsaj malo skrbi za našo Zemljo.

Maja, Čutna levinja, Zreče 1



Radi imamo naravo in živali ter ljudi, ki živijo v sožitju. Zavedamo pa se, da bo to nekoč nemo-goče, če narava izgine, zato smo se odločili, da nekaj storimo. Vsak lahko začne spreminjati sebe. V sklopu projekta Save Our World smo tudi ajdovski skavti organizirali ekološke akcije. Najprej smo "izobraževali" sebe. Vsak klanovec oziroma klanovka je dobil/a svojo temo in imel/a krajšo učno uro, ki je bila drugačna že zaradi človeka, ki nam je snov predstavljal. Teme so obsegale naravo, naravne patente, človeka in njegovo delovanje ter nekaj področij tehnike.

Veliko članov našega klana obiskuje Škofijsko gimnazijo Vipava, zato smo se odločili, da tudi tam nekaj spremenimo. Stroga uvedba ločenega zbiranja odpadkov še poteka, saj vsi vemo, da je težko spremeniti navade človeka. Upamo, da bo tudi ta akcija uspela, pa čeprav komisija nič kaj navdušeno še vedno brska po vseh koših med mešanimi smetmi.

Izvedli smo tudi dve akciji zbiranja papirja, in sicer prvo v Ajdovščini, drugo pa razširjeno še v Vipavi in na Colu. Kar nam daje največ zagnanosti, je spodbuda in podpora s strani vaščanov, ki jim sprazniš garažo in iz nje odpelješ za cel avto papirja.

Načrtujemo še posodobitev skavtske opreme, in sicer izdelavo povstrčkov za večnamensko uporabo. Delavnice bomo izvedli tudi na osnovni šoli, kjer bi otroke naučili, da se lahko iz starih, grdih, neuporabnih reči marsikaj naredi in da sta za to potrebna le pridna roka in dobra volja.

Sergeja, Zanesljiva vidra, Ajdovščina – Šturje 1

danes nezdravo prehranjevanje in premajhna informiranost o domači in zdravi prehrani med mladimi čedalje večji problem. Da pa je kuhanje lahko tudi zelo zabavno, smo dokazali, ko smo obiskali novomeški varstveno-delovni center. Skupaj z varovanci smo pekli palačinke in jim s tem majhnim dejanjem popestrili dan. Z našimi projekti v okviru projekta Save Our World želimo še ostale spodbuditi, da svoje spretnosti in energijo usmerijo v majhne korake, ki vodijo proti boljšemu in lepšemu svetu.

Eva, Skromna vidra, Novo Mesto 1



PODARI DAN-PONUUDI DLAN



Pod imenom »Save Our World« je v projektu povabljenih in združenih preko 50 deklet iz štirih različnih držav (Slovenije, Južne Koreje ter Madagaskarja in Mauritiusa v Afriki). Projekt se, kot to odraža že njegovo ime, dotika milenijskih razvojnih ciljev Združenih narodov, natančneje sedmega cilja, ki se dotika okoljskih problematik in trajnostnega razvoja. Tako je namen projekta povezati mlada dekleta, jih izobraziti ter jim pomagati, da postanejo pobudnice sprememb v svojem okolju ter da se hkrati zavedajo velikih svetovnih problematik ter čutijo odgovornost, da nanje tudi reagirajo.

V mesecu avgustu se imamo željo vsa dekleta zbrati na skupnem taboru z namenom spoznavanja drugačnih kultur in načinov razmišljanja ter aktivnega nastopanja v mednarodnem okolju. Tako so se dekleta iz Mauritiusa, naše Afriške partnerice pri projektu, odločile, da pripravijo tabor, pri čemer jim je v veliko oporo njihova država. Naša naloga je, da si omogočimo varno pot iz Slovenije do mesta taborjenja in nazaj, kar bi nam v tem času

predvsem z nabiranjem finančnih sredstev lahko predstavljalo težavo.

Namen tega skupnega dela je poleg izmenjave izkušenj tudi pridobivanje širše odprtosti ter izpeljava humanitarnega projekta skupaj z mladimi dekleti na Mauritiusu, s katerim bomo naredile nekaj dobrega za druge.

Organizacija takega projekta v tolikšnem obsegu predstavlja precejšen finančni in tehnični zalogaj, zato se obračamo na Vas s prošnjo, da bi nam pri tem projektu pomagali in priskočili na pomoč (ponudili dlan). V tem primeru nas lahko pokličete na **tel. 051 364 251** – Urška Mali oz. nam pošljete pisno sporočilo na: **ZSKSS – SOW, Ulica Janeza Pavla II.13, 1000 Ljubljana, ali na e-naslov: urska.mali@skavt.net** .

Denarne prispevke pa nakažite na naš račun: **02140-0011096119, sklicna številka: 375**. Vso ostalo materialno pomoč pa bi dvignile skavtinje same.

Že vnaprej se Vam iskreno zahvaljujemo za pomoč in Vas lepo pozdravljamo!



Anja Japelj, Živahna srna, Brezovica1



ULOVI SLED



Ulovi sled
natečaj zbiranja živalskih sledov

<http://sites.google.com/site/ulovisled/>

Si za akcijo in želiš narediti prvi korak k zavedanju živalskega sveta? Z majem je tu natečaj Ulovi sled, kjer bomo zbirali živalske odlitke. Več informacij dobiš na naši internetni strani. Skavti v projektu sodelujemo z Zvezo tabornikov Slovenije in društvom Dinaricum.

KAKO ODLITI SLED

Kaj potrebuješ:

- ▶ maso za odlivanje (mavec)
- ▶ vodo
- ▶ lonček za mešanje zmesi
- ▶ časopisni papir
- ▶ tanke kartonske trakove in sponke
- ▶ masa za odlivanje

Masa za odlivanje

Potrebno se je zavedati, da mase reagirajo takoj, ko pridejo v stik z vodo, zato pazimo, da maso hranimo v suhi nepredušno zaprti posodi. Prav tako moramo paziti, da ne uporabljamo starega mavca, saj se lahko zgodi, da se ne bo hotel strditi oz. bo naš odlitek krhek. Ker ponavadi mase kupimo v papirnatih vrečkah v večjih količinah, je priporočljivo maso pretresti v manjše nepredušno zaprte posodice. Poznamo različne vrste mas za odlivanje, med katerimi je najbolj cenovno ugoden navaden mavec (dobimo ga v gradbenih trgovinah: Merkur, Bauhaus, Sam ... 1 kg mavca stane manj kot 2 eura, kar zadostuje približno za tri odlitke).





Voda

Vodo, ki je nujna za odlivanje, lahko najdemo v naravi (potok, reka, luža ...), v nasprotnem primeru potrebujemo plastenko, napolnjeno z vodo. Za en odlitek potrebujemo približno 0,5 L vode.

Lonček za mešanje zmesi

Priporočljivo je, da izberemo tak lonček, ki ga bomo lahko večkrat uporabili. Najbolj primeren je steklen kozarec, aluminijski lonček oz. lonček iz trde plastike. Seveda pa se lahko v primeru, da lonček pozabimo doma, znajdemo in prerežemo plastenko, v kateri imamo vodo, in v zgornji polovici plastenke zmešamo zmes.

Tako imamo najbolj osnovne stvari, s katerimi se lahko odpravimo na teren.

dele na vlakah, slabših kolovozih, ob močvirjih in rekah, najlepše odtise dobite v ravno prav »žmohtnem«
blatu, tako boste kmalu postali pozorni tudi na vremenske razmere. Najbolj primeren čas je nekaj dni po dežju, ko so tla razmočena in je velika verjetnost lepe sveže sledi.

Priprava okvirja

Ko najdemo lepo sled, si najprej pripravimo okvir, v katerega bomo kasneje vliвали mavec. Okvir si lahko pripravimo že doma (narežemo kartonske ali pa aluminijske trakove, ki jih spnemo z sponkami). Lahko pa okvir sestavimo iz majhnih palčk, ki jih najdemo v gozdu. Okvir nato na rahlo pritisnemo v zemljo, da smo sigurni, da nam zmes ne bo odtekala pod okvir.

V AKCIJO

Iskanje sledi

Če ste si premišljeno pripravili set pripomočkov in materialov, potrebnih za odlivanje, vam bo le-ta vzel malo prostora v nahrbtniku, kar pomeni, da vas bo spremljal na vseh gozdnih aktivnostih. Čeprav se sliši preprosto najti lepo sled, boste poleg natančnega opazovanja potrebovali tudi precej sreče. Vendar ne obupajte. Bodite pozorni na blatne





Priprava mase in odlivanje

Takoj ko smo pripravili okvir, lahko pričnemo z mešanjem vode in mavca. V lonček za mešanje najprej nalijemo vodo ter nato počasi vmešavamo mavec. Med tem z vejico mešamo, tako se izognemo nezaželenim grudicam. Razmerje mavca in vode je približno 1:2 (dva kozarčka mavca na en kozarček vode). Masa mora biti podobna masi za palačinke. Ker se mavec začne hitro strjevati, moramo biti precej hitri pri ulivanju.

Najprej zalijemo robove in šele nato stopinjo. Odlitek nato pustimo približno 15min – 30 min, da se posuši. Sušenje je odvisno predvsem od vremena, vlažnosti tal in kvalitete mase za odlivanje. Odlitek potipamo s prstom in če je trden na otip, je dovolj osušen za nadaljnji postopek.

Sušenje

Ker v tej fazi odlitek še ni povsem suh, ga previdno spodkopljemo, tako da ga skupaj z zemljo prestavimo na časopisni papir. Odlitek

nato skupaj z zemljo odnesemo domov, kjer ga sušimo še kakšen dan ali dva na sobni temperaturi (na radiatorju nam lahko razpoka).

Po nekaj dneh kljub nestrpnosti zelo počasi in previdno odstranimo zemljo in nato odlitek pod tekočo vodo s ščetko previdno očistimo. Kljub temu da se morda na prvi pogled zdi težko, z nekaj prakse kaj kmalu pridemo do lepega izdelka. Vsekakor pa od tega dne dalje oprezamo za blatnimi kolovozi, močvirnatimi tlemi in peščenimi bregovi rek in potokov in tako naredimo prvi korak k zavedanju živalskega sveta.

Avtor besedila: Jernej Girandon, Zapeljivi tiger, trop ŽVN

Avtor fotografij: Luka Pirnat, Plezalni rakun





SKAVT Peter

zgodbe in prigode piše: F. M. riše: Koprivita 2008

Pri skavtih so se odločili ob skavtski hiši zasaditi vrt.

PROJEKT Šr. 5:
Sam svoj vrtnar
Cilj: zasaditi povrtnine, ker človek ne živi samo od kruha...

ampak tudi od pašete!
Hihi.



Glavno nalogo je dobil vod Svizecv, v katerem je za vedašje skrbel tudi Skavt Peter.

Uf... tanjira je neskončna...

Uf...



2,5m

5m

Einsteinov zakon RELATIVNOSTI še kako drži... še posebej, ko moraš opravljati vrtna opravila.

Dobri 2 uri kasneje...

Uf, sem utrujen.

Jaz tudi!

Pobralo me bo!



Koliko smo pa naredili?
Skoraj eno gredo.

Aha.. ok.

No, ostalo bodo pa punce.

Se strinjam.



MISEL NA NEBO

Jurij Žnideršič

Si kdaj po-mi-sli na ne-bo, kdo ga je u-sva-ri-l, kdo? Si kdaj po-mi-sli na zem-ljo, Saj ven na-ra-va to je dar, Bog nam jo za-u-pal je. Tuf skav-ti mi smo Bož-ji dar.

kdo jo je u-sva-ri-l, kdo? Ta hč ne-kdo je iz Ne-bes. Go-spod na-ra-vo nam je dal, del! Nje-gu-ve-ga na-ir-ta. Pris-lah-mi Gla-sa, ki ti pravi: -Ja--ti si ta-gra-vi, pov-da

- sod-ka-mor-se-že-ti-o-ko, za-mi-se-in-te-ci-vau! Za-to zdaj skav-ti in skav-tin-je, mi-po-o-ma-a-ga-al-bok, oz-na-nje-va-a-lec-bol!

krat-ci in ses-tri-ce, za-poj-mo Bo-gu vdar, on je naj-več-ji car! Za-to ga sku-paj sla-vi-mo vsi rih-če ga ne ta-ji,

on je naš Go-spod, on je pra-va pot! (2) To je gra-vi skav-tki duh! (3)

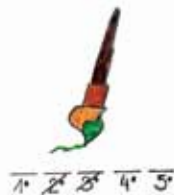
To je gra-vi skav-tki duh! Za-to zdaj skav-ti in skav-tin-je, krat-ci in ses-tri-ce, za-

-poj-mo Bo-gu vdar, on je naj-več-ji car! Za-to ga sku-paj sla-vi-mo vsi rih-če ga ne ta-ji, on je naš Go-spod,

on je pra-va pot!



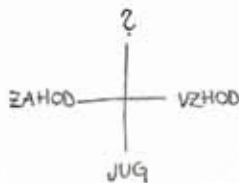
1 2 3 4 5



1 2 3 4 5

REŠITEV

1 2 3 4 5



1 2 3 4 5



1 2 3 4 5 6



1



1 2 3 4

REŠITEV:

1 2 3 4 5 6 7 8



1 2 3 4 5



1 2 3 4 5 6 7



1 2 3 4

A = Č

REŠITEV:

1 1 3 4 6 2 4

PUSTOLOVSKI PARK

BLAD - STRAŽA

71 pustolovščin



5 različno
zahtevnih poti



Primerno za otroke
že od 4. leta dalje



Pravo doživetje za vso družino!

T: +386 (0)31 761 661

E: info@pustolovski-park-bled.si

W: www.pustolovski-park-bled.si



Foto: Nadja Vrhovnik

Na srečanju kuharjev v Udinborštu so pekli krompir, Kranj 1



Foto: Anja Fortuna

Hrehor ma fešta, Gregorjev ples, Žiri 1



Foto: Žiga Nastran

Vikend stega Škofja Loka 1



Foto: Maruša Lesar

Na zimovanju v Tatrah, Sežana 1



Foto: Katarina Černe

Železniki 1 na zimovanju stega v Izoli



Foto: Peter Merše

VV iz Ljubljane 3 na zimovanju na Sv. Mohorju



Foto: Katarina Tadini

Čistilna akcija Očistimo Slovenijo, Nova Cerkev, Rakova Steza 1



Foto: Špela Krobot

Zmajevi bojevniki se pripravljajo na izvajanje Kate, zimovanje VV v Ponikvi pri Zalcu, Celje 2