A-PDF Merger DEMO : Purchase from www.A-PDF.com to remove the watermark

ZSKSS

TISKOVINA
Poštnina plačana pri
pošti 1102 Ljubljana
06
/08

Glasilo skavtinj in skavtov ZSKSS

skautič

Igranje z usodo 9

Kam za 5 evrov 20

AKTUALNO!!!

Delujem ker... Nor sem na...

STEGI PO SKUPNEM DELU

NOROST, KI

POIŠČI SVOJO RUTKO IN

... Ležanje na plaži, z možgani na off ... si tako predstavljaš počitnice, v katere vstopamo? Vsak dan 24 ur pohajanja, kofetkanja, morja, računalnika, pa vmes še Jamboree, da se kroj preveč ne zapraši ...
Do septembra bo konec vsakodnevne šolske rutine – izkoristi čas, ki ti je dan, za stvari, za katere med letom nimaš časa. Če pa ti kdaj zmanjka domišljije, povabi prijatelje in se poigraj z usodo; ugotovi, kako ti lahko nogavice in robčki pomagajo pri ognju; najdi način, kako boš starše obvestil o tem, kje si; poglej, kaj vse lahko počneš že samo s 5 € ...

Uporabi domišljijo in imej nepozabne počitnice!

Irena Mrak, Radovedni kenguru, Nova Gorica 1

KAZALO

UVODNIK IN KAZALO	3
DUHOVNA MISEL	4
AKTUALNO	5
VOLČIČI IN VOLKULJICE	7
IZVIDNIK IN VODNICE	11
POPOTNIKI IN POPOTNICE	15
VODITELJI	18
ZBOKSS	22
OKOLJSKI KOTIČEK	23
A JE TO	25
DOGODKANJE	26
PUV	28
SKAVT NET	31
JAMBOREE	32
SZSO	33
MINEŠTRA	34

UVODNIK IN KAZALO

ZSKSS

Tiskovino Skavtič izdaja Združenje slovenskih katoliških skavtinj in skavtov

sofinancirata Ministrstvo za okolje in prostor ter Ministrstvo za šolstvo in šport ter Urad RS za mladino

Zrinjskega cesta 9, SI-1000 Ljubljana, tel: 01/433 21 30, h
GSM: 031/210 944, 040/429 456

Glavna urednica:
Irena Mrak

Uredniki:
Darja Abram, Bena Briški, Polona Čampa, Aleš Erjavec, Maja Franko, Katarina Pavlinič, Julija Remenik, Urška Kete, Ana Grasselli, Katja Anžič, Valerija Jarm, Jerneja Mihelčič, Veronika Pavlič, Tjaša Knez, Urška Kobe, Teja Mirtič

Lektorji:
Luka Pavlin, Teja Mirtič, Darja Lušina
Anita Pernuš, Tjaša Brinovec, Anja Tikvič

Ilustratorki:
Andreja Grkman

Tehnični urednik:
Štefan Erman

Prelom:
Jernej Kovač
Klemen Červ
Urban Čepon
Ani Stele
Darja Abram
Iztok Umek

Tisk:
Tiskarna Povše

E-pošta:
skavtic@skavt.net

Internetna stran:
http://skavtic.skavt.net

Naklada: 3700 izvodov
Cena: 1,25€
Letna naročnina: 5,22€
Letnik: 12/6

Tvoje pohvale, kritike, pripombe in predloge, sprejemamo na e-naslov in naslov ZSKSS. Veselimo se tvojega odziva. Tudi zaradi njega lahko postane Skavtič boljši.

NAJ VLADA MIR

Moder star gospod se je upokojil in kupil skromno hišo blizu nižje gimnazije. Prvih nekaj tednov v pokoju je preživel v miru in zadovoljstvu ... potem pa se je začelo novo šolsko leto. Že naslednje popoldne so trije mladi fantje, polni mladostnega navdušenja, po pouku prišli po ulici in veselo tolkli po vsakem smetnjaku, na katerega so naleteli. To hrupno bobnanje se je nadaljevalo dan za dnem, dokler modri starec končno ni sklenil, da je čas za akcijo.

Naslednje popoldne je stopil na ulico k mladim tolkalcem, ki so bobnali na poti iz šole. Ustavil jih je in jim rekel: »Vidim, fantje, da ste polni veselja. Rad bi videl, da bi svojo radost vedno tako izražali. Tudi sam sem to počel v vaših letih. Mi naredite uslugo? Vsakemu bom dal dolar, če mi obljubite, da boste vsak dan prišli tod mimo in takole bobnali.«

Pobje so bili navdušeni in so še naprej razbijali po smetnjakih. Čez nekaj dni jih je stari gospod spet pozdravil, toda tokrat je imel na obrazu bolj kisel nasmešek. »Ta gospodarska kriza resno vpliva na moje dohodke,« jim je rekel. »Od zdaj naprej vam bom lahko plačeval samo še po 50 centov za vaše bobnanje po smetnjakih.« Rogovileži so bili očitno nezadovoljni, vendar so sprejeli njegovo ponudbo in nadaljevali s popoldanskim truščem.

Še nekaj dni pozneje jim je stari bistroumnež spet stopil naproti, ko so med razbijanjem prihajali po ulici. »Glejte,« je dejal, »nisem še dobil socialne podpore, zato vam ne bom mogel dati več kot 25 centov. Bo to dovolj?«

»Kaj? Samo bednega četrtaka?« je vzkliknil vodja bobnarjev.

»Če mislite, da bomo zapravljali svoj čas in tolkli po smetnjakih za piškavih 25 centov, se hudo motite! Nikakor ne. Odpovedujemo!«

In stari mož je užival mir in pokoj do konca svojih dni.

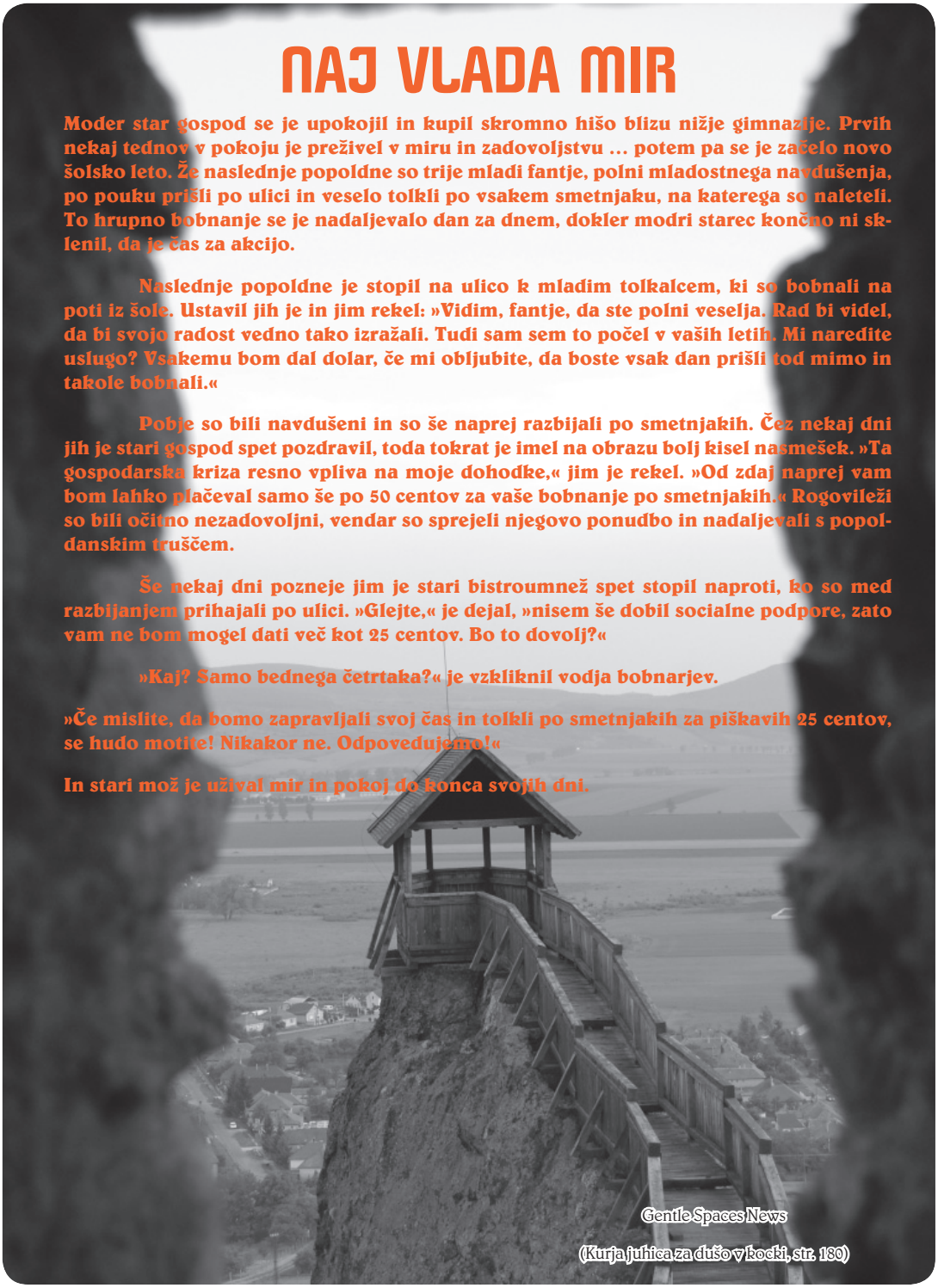

Gentle Spaces News

(Kurja juhica za dušo v kocki, str. 180)

ORGANIZIRANOST ZSKSS

Ali ste že kdaj slišali za besedo IO, regija, svet združenja ...? Verjamem, da vam je vsaj kakšna izmed teh besed kdaj že »padla na uho« . Pa ste tudi vedeli kaj pomenijo? Tokrat vam bom na straneh aktualno predstavila, kako je naše Združenje organizirano oz. kateri organi sestavljajo ZSKSS.

Še prej pa nekaj splošnih podatkov, ki naj bi jih vede vsak skavt:
- datum ustanovitve ZSKSS: 31.marec 1990
- št. članov v ZSKSS: 4.400
- št.voditeljev: 700
- št. stegov: 72

V Združenju se prepletajo tri ravni: lokalna, regijska in državna. Na **lokalni ravni** so stegi, ki jih vodijo skupnosti voditeljev. »Glava« skupnosti voditeljev sta stegovodja in stegovodkinja.

Stegi se združujejo v **regije**, katere vodita regijski načelnik in načelnica skupaj z regijskim odborom. ZSKSS sestavljajo 3 regije: ljubljanska, mariborska in primorska.

Na **nacionalni ravni** je najvišji organ v ZSKSS – **Svet Združenja,** v katerega vsak steg voli 2 predstavnika. Svet Združenja z vsemi predstavniki se srečuje dvakrat letno. V vmesnem času organizacijo vodi 10-članski izvršni odbor (IO) pod vodstvom načelnice in načelnika.

Nadzorni odbor in **častno razsodišče** pomagata ohranjati preglednost in pravilnost delovanja.

Če ste bili pozorni, sem omenila, da med letom celotno združenje vodi **izvršni odbor** oz. krajše rečeno **IO.** Načelništvo, generalni duhovni asistent in vsa poverjeništva načrtujejo, koordinirajo in tekoče spremljajo delo tropov in drugih notranjih organizacijskih enot v okviru svojega delovnega področja ter kot izvršni organ vodijo ZSKSS.

Na naslednji strani vam predstavljam pogumne skavtinje in skavte, ki vodijo naš najvišji organ oz. bolje rečeno vodijo in koordinirajo nas vse.

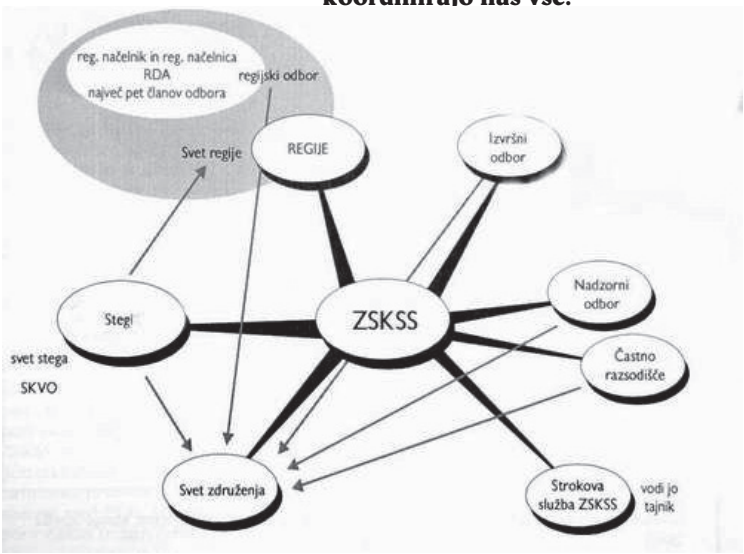

Za lažjo predstavo pa še ena slikica, ki prikazuje povezanost vseh organov ZSKSS.

NOROST DELUJE TUDI V IOju

NOR SEM NA ...

domiseln humor in oddajo Radio GA-GA

SANDI HRIBAR

norost, ki deluje ... in združuje tisto, kar imam najraje. No, vonj po borovcih in čevapčičih tudi noro dobro diši.

KRISTINA LEPEN

Mlečni riž in sladke stvari!

JANEZ HOZJAN

vse male radosti, ki lepšajo življenje: mavrico, vonj po poletnem dežju, prve snežinke, zvezdne utrinke, smeh, ples, sladkarije ... in to, da je pri skavtih vse mogoče!

MAJA BERTONCELJ

dobre filme, palačinke in skavtstvo!

SANDI KOREN

vem, da me vsak dan čaka nekaj novega.

TADEJA ZAJEC

jutranjo roso pod svojimi podplati (ja, spet žulji;)) in vse ukradene nasmehe

GREGOR PERIČ

DELUJEM KER ...

je leta nazaj inkubator pravilno deloval.
NAČELNIK

še vedno vsako jutro zmaga budilka in mi drugega ne preostane:-) In ker vedno več dobim, kot vložim, hote ali nehote, vede ali nevede.
POVERJENICA ZA USPOSABLJANJE VODITELJEV (PUV)

me naprej ženejo izzivi, ki vodijo v sanjarjenje in se končajo z akcijo! :)
POVERJENIK ZA GOSPODARSTVO (POGO)

imam preveč energije in ker mi občutek, da delam nekaj dobrega, da še več energije – začaran krog;)
POVERJENICA ZA ODNOSE Z JAVNOSTMI (POJ)

mi ni vseeno!
GENERALNI DUHOVNI ASISTENT (GDA)

zajčka v obari in trojanske krofe.
POVERJENICA ZA MEDNARODNE ODNOSE (MEDO)

me preprosto BRIGA!
POVERJENIK ZA MEDNARODNE ODNOSE (MEDO)

Še bolj nori bi bili in še bolje pa bi delovali, če bi se nam pridružili še trije člani – načelnica, poverjenik/ca za program (POPR) in poverjenik/ca za začasne naloge (POZN).

Juhu, poletje je spet tu!
Dnevi so vroči, zato se bo v kakšni senci prileglo brati Skavtiča in se malo zabavati z izdelavo piščalke ter rešiti kakšno križanko ali uganko. Če je vreme bolj kislo, pa s prijatelji lahko napišeš kakšno razburljivo zgodbo in jo pošlješ uredništvu Skavtiča. Kdo ve, morda bomo za objavo izbrali prav tvojo!

Dober lov!

Bena Briški, Rahločutna puma, Ljubljana 3
Polona Čampa, Tipi topi kapibara, Ljubljana 3

VOLČIČE VZEL VRAG

Pisala se je nedelja, prvi junij. Bil je čudovit in vroč sončen dan, ko smo se na železniški postaji zbrali volčiči Krdela kosmatih šap iz Ljubljane 4 in Krdela košatih repov iz Ljubljane 3. Skupaj smo skočili na vlak proti Kopru (še prej seveda kupili karte) in z vlaka skočili v Borovnici. Sledilo je spoznavanje, pri katerem smo morali pokazati, kako hitro si zapomnimon o v a imena. Ko smo to osvojili, smo se odpravili proti soteski Pekel. Pot je minevala v prijetnem klepetu z novimi znanci in z občasnim pritoževanjem »A JE ŠE DALEČ???« Končno smo le prispeli v Pekel in ugotovili, da tam ni tako vroče, kot nam to govorijo pri verouku. Po malici smo šli naprej po soteski in našli 'krivce' za prijetno klimo: pet slapov, ki so dostopni po potki, stopničkah in klinih. Ker nas je malo preganjala ura, smo šli samo do tretjega slapu, nekateri pa smo že od drugega šli nazaj dol do prvega, kjer smo si namočili pregrete podplate, enemu od volčičev pa je bilo celo tako vroče, da se je namočil kar cel. Pustimo ob strani dejstvo, da po nesreči. Na srečo se ob vročem dnevu ni bilo za bati, da bo dolgo ostal moker. Potem smo se morali že odpraviti nazaj proti Borovnici, ker je pač tako, da mi že lahko čakamo vlak, on pa nas ne bo. Na poti smo se ustavili še na kepici sladoleda in se potem s sladoledom v rokah odpravili naprej proti postaji. Na vročem sopihajočem vlaku smo prišli nazaj v Ljubljano, kjer so nas starši že čakali. Naš izlet smo zaključili z volčjo molitvijo in obljubo, da se kmalu spet vidimo. A kje? Na Jamboreeju!
Še to: vrag ni vzel nobenega volčiča, ker so bili vsi pridni in ga nihče ni dražil.

Bena Briški, Rahločutna puma, Ljubljana 3

PIŠČALKA

POPIJ IN ZAPISKAJ

V poletnih dneh se prileže kakšna osvežilna pijača, h kateri po navadi paše tudi plastična slamica. Ko pijačo spiješ, se lahko malo pozabavaš z izdelavo piščalke iz slamice.

Potrebuješ:
- plastične slamice za pitje,
- škarje,
- okrasne predmete: perje, nalepke, pisane niti, plastične koralde ...

Izdelava:
1. Slamico na enem koncu splošči v dolžini 3 cm in robove močno stisni, da ostanejo sploščeni. S škarjami obreži sploščeni del v obliki črke V.
2. Na slamico poljubno prilepi različne okrasne predmete; preden piščal preizkusiš, počakaj, da se lepilo posuši.

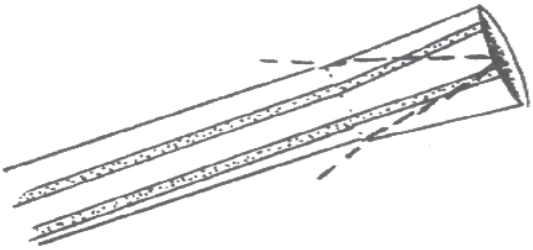

3. Ošiljeni konec slamice daj med ustnice.
4. Močno pihni ...

Ali piščal deluje?
Včasih moraš nekoliko skrajšati ali podaljšati prirezani konec ali spremeniti način pihanja in prej ali slej ti bo uspelo.

Nasvet: če je izrez piščali krajši, je njen ton višji in piskanje lažje!

Polona Čampa, Tipi topi kapibara, Lj 3

STRUPENI KROG

Igralci naredite tako velik krog, kot vam dopuščajo sklenjene roke. Ko je krog narejen, spustite roke in vsak naj proti sredini kroga naredi najdaljši korak, kar ga lahko. Če ste v sobi, 'strupeni krog' označite s prsti, če pa zunaj, ga označite s kredo. Ko je krog označen, stopite nazaj v osnovni krog in ponovno sklenite roke. V strupeni krog dajte žogo. Na znak se vsi igralci, še vedno s sklenjenimi rokami, začnite vrteti v desno. Potem voditelj brez opozorila zakliče »MENJAJ!« ali pa zapiska na piščalko. Na ta znak vsak začne vleči v svojo smer in poskuša soigralca potisniti v strupeni krog. Ko je nekdo v krogu, drugi zakličejo »STRUP!« in zbežijo, on pa medtem pobere žogo in poskuša zadeti kakšnega od bežečih. Če se v krogu hkrati znajde več igralcev, lahko katerikoli vzame žogo in z njo poskuša zadeti enega od ostalih, s katerimi je v krogu. Ko nekdo žogo vrže, če zadane ali ne, se ponovno sklene krog, igra se nadaljuje.

Polona Čampa, Tipi topi kapibara, Lj 3

ALI VEŠ ...

... da zaradi uničevanja tropskega deževnega gozda vsak dan izumre več kot 50 vrst rastlin in živali ...
... da je eno samo drevo v Amazoniji lahko dom 43 vrstam mravelj ...
... da vsako sekundo izgine za nogometno igrišče velik del tropskega deževnega gozda ...
... da 25 % vseh zdravil, ki jih uporabljamo danes, izvira iz tropskega deževnega gozda ...

IGRANJE Z USODO

Zgodila se je strašna katastrofa! V ladjo je usekala strela in zrušila jambor, ki je pod seboj pokopal ...

Je zgodba pritegnila tvoj pogled? Bi se tudi sam malo poigral s svinčnikom in besedami? Predstavljaj si, da je deževen počitniški dan, pouka ni in tudi tvojim družinskim članom se nič ne da. »Čudovito,« si rečeš, »kaj pa naj počnem?«

Le brez skrbi! Povabi nekaj prijateljev in skupaj ustvarite najbolj napeto detektivsko ali pa lahkotno, smešno zgodbo!

1. Vsakemu prijatelju daj list papirja in svinčnik. Vsak si izmisli začetek zgodbe in napiše stavek ali dva, nato pa še začetek naslednjega stavka. Na primer: »Bila je temna in viharna noč. Dež je lil kot iz škafa. Nenadoma je Luka zaslišal tresk ...«
2. Ko vsi končate svoj uvod, podajte liste vsak svojemu desnemu sosedu. Vsak dokonča začeti stavek, dopiše še stavek ali dva in začetek naslednjega stavka. Nato zopet vsi podajte svoj list prijatelju na desni strani.

Vsak dokonča stavek prejšnjega in dopiše enega ali dva stavka ter pusti nedokončan stavek za naslednjega. Že vnaprej pa določite, kolikokrat boste podali liste, preden boste zgodbo končali.

Svoje zgodbe lahko pošljete na e-mail: skavtic@skavt.net ali pa na naslov ZSKSS, Zrinjskega cesta 9, 1000 Ljubljana, zraven pa pripišite ZA VV STRANI. Najboljšo zgodbo bomo objavili v naslednjem Skavtiču!

ŠTEVILSKA KRIŽANKA



Dopolni števila v prazna polja:

3 številke
187
205
359
596
647
714
838
974

4 številke
1040
2887
3128
4451
4612
4737
5190
5384
3762
6913
7061
7447
8880
8962
9420
9905

5 številk
13588
39044
41139
42792
57098
57769
60621
95263

6 številk
437561
508657
633527
789639
849968
901435

7 številk
1390459
2072590
6160170
8605745

UGANKA

Ob ladijskem trupu visi pletena vrv, katere klini so med seboj po 30 cm narazen. Na najnižjem klinu, 20 cm nad vodno gladino, stoji mornar Piko in barva ladijski bok. Čez dve uri pride plima. Vodna gladina se dvigne za 1,20 m. Koliko klinov višje mora splezati Piko, da si ne bo zmočil nog?

Polona Čampa, Tipi topi kapibara, Ljubljana 3

NAGRAJENCI KVIZA »KOKOŠKA V EVROPI«

Izmed množice prispelih odgovorov na nagradni kviz »Kokoška v Evropi« smo izžrebali dva nagrajenca, Alenko iz Kompolj in Tadeja iz Ajdovščine, ki bosta nagrado prejela po pošti. Čestitamo!

V četi je res luštno. Poleg norosti, zabave in občasnega kančka modrosti nam skorajda nič ne manjka, če je le trebuh poln in družba prava. Se pa sčasoma zgodi, da nam to enostavno ni dovolj, da iščemo nekaj več, da enostavno ni več pravega občutka, navdušenja, da nekaj manjka ... da prične ugašati skavtski duh. In kaj nam je takrat storiti?

Maja Franko, Živahni metuljček, Šentjernej 1
Aleš Erjavec, Bliskoviti svizec, Krško 1

Mladi MacGyver

Kaj imajo skupnega delanje kosila na taboru, prižiganje tabornega ognja, molitev ob adventnem venčku, priprava flambiranega sladoleda, pokanje petard in uporaba starega štedilnika? Res ne vidite? To, da lahko ravno sredi vseh teh opravil vžigalniku, ki ga uporabljamo, zmanjka plina! Ker se kaj nekaj zgoraj naštetih dejavnosti pri skavtih pogosto izvaja, vam predstavljava enega od načinov, kako v podobno zagonetni situaciji reagirati. Odlikujejo ga zlasti zelo dostopne sestavine.

Nogavično-robčkovni ogenj

Recept za nogavično-robčkovni ogenj

Sestavine:

- prazen vžigalnik (naj bo na kolešček),
- bombažna nogavica (v izogib zastrupitvam s strupenimi plini naj bo čim bolj sveža),
- WC papir ali robčki (poskus bolj uspe, če ne eno ne drugo še ni uporabljeno).

Priprava:

- V roki držimo prazen vžigalnik in se jezno sprašujemo, zakaj se to vedno zgodi prav nam.
- Spomnimo se tega članka in si veselo sezujemo nogavico.
- Z nogavice naceframo majhne koščke bombaža, ki naj ne bodo preveč gosti … To delamo, dokler ne dobimo za kakšno frnikolo velikega klobčiča bombaža. Najboljše so debele športne nogavice, saj se jih najlažje cefra. Najbolje je, če so bele, z dvema modrima črtama.
- Iz robčka ali lista WC papirja (troslojni) vzamemo le en sloj, saj se bo lažje vžgal. A najnovejši poskusi potrjujejo, da uspe tudi z dvema ali tremi sloji.
- Z vžigalnika snamemo zaščitni pokrovček.

Serviranje:

Iz papirja oblikujemo stožec oz. ga zvijemo tako, da je na eni strani odprtina, kamor lahko vstavimo klobčič bombaža. Potem k bombažu prislonimo vžigalnik in začnemo divje udrihati po koleščku vžigalnika in ni vrag, da se ne bo vžgalo, kar se ima za vžgati.

A spet da ne dela? Poskusite še enkrat …

Mirko Silan, Pripravljeni kozorog in
Marjan Moderc, Filo-skirca kozorog, Ljubljana 3

Ponovno zanetiti skavtski duh

Vse je tako novo. Začudeno opazuješ vse obraze in se tu pa tam komu le bežno nasmehneš. V tebi vlada neprijeten občutek, kot da se bo pravkar zgodilo nekaj groznega, nekaj nepoznanega. Kar naenkrat zaslišiš rezek pisk. Skupaj z drugimi se pomikaš h krogu, ki naj bi predstavljal celoto. Gledaš in spet ne veš, za kaj se gre.

Kmalu pa se ta – nič ne vem – začne spreminjati. Vsakič ko si tu, ga skupaj z drugimi dopolnjuješ. Vse



je videti popolno. Tisti, še prej »čudni« in nori ljudje, postanejo tvoji najboljši prijatelji, kar naenkrat veš, zakaj si tu. V svoji glavi venomer ponavljaš besede, ki so se ti vtisnile v spomin, misli pa kar ne moreš več preusmeriti v kakšno drugo stvar. Pred očmi se vedno znajdejo le oni: SKAVTI. Za njih skačeš v blato in iščeš nove in nepoznane stvari. Naš steg je carski, kakšno povezanost je čutiti v našem vodu in kako lepo smo eden drugega sprejeli medse. Neverjetno lepo je in kar ne moreš dojeti, da je res. Ni več obremenjevanja z nepotrebnimi stvarmi, ni strahu, da boš nekoč ostal sam. Kar smešno je, ko vidiš, koliko nam vse to pomeni.

Pa vendar smo bitja, ki večkrat zatavajo v sredo labirinta in ne najdejo poti nazaj. Tudi mi mladi smo v letih, ko nam gre »vse« narobe. Od tistih neprijetnih opazk, do nesrečnih ljubezni in iskanja svojega jaza. Tako se tudi pravi prijatelj kmalu spremeni v tečnobo, ki v tvoje življenje prinaša le slabo počutje. Vsaka beseda v tvojem srcu pusti pečat, vse kar počneš, kar naenkrat izgubi smisel. Sprašuješ se le eno: »Kaj za vraga sploh še iščem med temi norci?!« Vsaka pot nazaj se ti zdi potrata časa, upaš le, da boš nekoč uspel vse pozabiti. In ko se že odločiš zapustiti nekaj, kar si imel včasih najrajši in si za to živel, se zopet spomniš na vse pesmi, iskrene pogovore, skupne dneve, noči. Pomisliš na začetek. Zakaj sem se odločil postati skavt? Zakaj sem nekega dne nekaj ponosno obljubil? Odgovor je tu … ker si hotel narediti nekaj iz sebe, si pripravljen na nove izzive, ker želiš za sabo pustiti vse težave in preprosto zato, ker si hotel razdajati svoje prijateljstvo ter imeti občutek, da si s pomočjo drugih ta planet naredil vsaj za kanček lepši. Tako se v misli prikradejo vsi, ki so zaslužni, da si se TI smejal, jokal, bil zaskrbljen, ko ni šlo vse ravno po maslu, da si zadovoljno opazoval vse modrice, ki si jih staknil zaradi njih, pa tudi ko smo v molitvi skupaj stopali v nov dan in bili preprosto to, kar SMO. Brez nadaljnjega razmišljanja lahko vseeno rečeš: »Ne

bom se ustavil, saj sem pa ja skavt!« Spet si v objemu te velike družine, ki te nikoli ne bo zapustila. Mislile

smo, da je skavtsko življenje kakor zobje. Izpadajo brez bolečine in prepuste prostor novim. A na srečo ni tako.
Včasih pred sabo vidimo le uspeh … kako bomo diplomirali, srečali bogatega in ljubečega moža, ki nas bo znal ceniti, kako bomo vedno imeli najlepšo obleko … A spoznale smo, da bistvo življenja ni v tem, kako dolgo je, ampak kako polno in srečno je. Še poseben vtis pa na nas naredi miselnost skavtov, ki pravi, da ni pomembno, kako dolgo smo živeli z omejitvami, temveč kako kakovostno smo živeli s skavti. Če stopimo v temno sobo in prižgemo luč, ni pomembno, ali je bila soba v temi en dan, en teden ali deset tisoč let – prižgemo luč in je razsvetljena. Ko se zavedamo svoje sposobnosti za delitev ljubezni in sreče, je naša luč prižgana. Pomembno je, da ne iščemo skavtstva, ljubezni in prijateljstva z razumom, saj bi bilo to podobno, kot bi iskali sonce s svetilko.
Naj skavtski duh kraljuje sredi srca.

Sestre bobrovke, iz čete Krško 1

Ali je voditelju res vseeno zame?

»Pri skavtih mi je čedalje bolj bedno, res! Ne da se mi hoditi ne na srečanja čete, še manj pa na vodova. Vsi v vodu so mi ful dolgočasni, sploh se ne razumem z njimi in raje doma zjutraj dlje spim, gledam TV ... Karkoli že! Pa saj hodim še na odbojko, na ministrantska srečanja, igram klarinet, kolesarim – saj je dovolj, da pridem mogoče samo 1x na mesec pogledat k skavtom! Halo, kaj pa voditelj sploh pričakuje od mene?! Verjetno grem letos samo še na tabor (ups, voditelj mi je že 5x rekel, naj prinesem prijavnico, pa je še nisem), potem pa se mi ne bo več dalo ...« Si se tudi TI kdaj zalotil pri takšnem razmišljanju?!

VODITELJEM smo zastavili nekaj vprašanj: »Zakaj pa je vseeno pri skavtih lahko tako zelo fajn, zakaj naj sploh še vztrajam, kaj lahko sam naredim, da moja rutka ne bo le se stara krpa v kotu omare in kaj lahko za to naredi voditelj?«

Preberi si odgovore voditeljev, ki so namenjeni tudi TEBI!

Zakaj naj še vztrajam pri skavtih?

Ker so skavti sprostitev, saj vedno pozabiš na težave v šoli – za lumparijo ne dobiš enke, kvečjemu 10 počepov. ;)
Ker treniraš svoje spretnosti – naučiš se zavezati še kakšen drugi vozel, kot samo tistega na supergah.
Ker tvoje znanje in iznajdljivost prideta do izraza – člane voda naučiš skrivati sladkarije v spalno vrečo.
Ker imaš nešteto možnosti, da se zaljubiš.
Ker lahko preizkušaš največje svetovne specialitete – pečene kobilice.
Ker si znaš narediti premalo (ali preveč) skuhano pašto – tudi ko dežuje.
Ker lahko pôješ – tudi, če nimaš posluha.
Ker te lahko začne boleti trebuh – od smeha.

Ker vedno rabiš nekoga, pri skavtih pa je vedno nekdo, ki rabi tebe.

Jasna Cupin, Prijateljska vidra, Ankaran 1

So skavti zate krožek?

To vsekakor ni pravi razlog, da še vztrajaš. Pri iskanju odgovora, zakaj se je vredno potruditi, ne kompliciraj. Pojdi ven v gozd, poslušaj ter opazuj. Po navadi gre dogajanje v njem mimo tebe, a tokrat bodi pozoren in slišal boš zanimivo ptičje petje (»Kaj neki blebetajo tile ptički!«), videl boječo srno (»Uau, ni se me ustrašila!«), opazil cvetoče gozdne jagode (»Ne smem pozabiti na junij in slastno jagodno torto, ki jo bom spekel bratcu za rojstni dan!«) »Kako je gozd lahko tako popoln?« Morda bo to vedel tvoj vod-

nik ali voditelj ali pa se bo razvila debata, ki ji ne bo konca. Nato pojdite skupaj še enkrat v gozd, kjer se boste skupaj čudili življenju narave. In prav življenje samo oz. skavtski način življenja je tisto, kar vleče k skavtom. To boš najbolje občutil skupaj s svojimi prijatelji skavti, zato hodi na srečanja, predlagaj potep, tekmovanje v roverčku ali organiziraj igranje kitar. Pri tem upoštevaj, da je skavtstvo preprosta igra.

Mateja Repar, Natančna kuna, Brezovica 1

Pri skavtih je super, ker smo skupina sproščenih mladih, ki se zna poleg resnega dela tudi zelo zabavati – po navadi na spontan način, ki ga niti ni treba načrtovati. Vse, kar je treba, je pripravljenost na akcijo in majhen prispevek vsakega iz čete, da postane srečanje/tabor nepozabno. Delamo stvari, ki jih »normalni« ljudje ne bi nikoli, ker jih je sram, si jih pa že od otroštva želijo.
Proti slabi volji na srečanjih se je težko boriti, sploh ker se zelo hitro širi. Včasih je dobro izpostaviti dejstvo, da ni samo voditelj odgovoren za dobro srečanje, temveč vsi. Zato naj se vsak potrudi, in če si že slabe volje, tega ne širi okrog. Poleg tega se moramo naučiti dajati spodbudo drug drugemu, dajati priznanja nekomu, ki se trudi, in s tem pokazati, da se splača. Tako bodo tudi tisti, ki so »mlačni«, mogoče dobili neko motivacijo.

Nejc Ilc, Ustvarjalna veverica, Ribnica 1

Pri skavtih je zakon. OK, le kje drugje lahko srečaš toliko prijateljev in znancev kot pri skavtih? Sploh se te pa skavti zapomnijo, ko narediš kako odštekano neumnost: greš na pohod z vozički, ješ polže, kobilice ali mravlje, spiš pod milim nebom ... Da ne rečemo, koliko je luštnih skavtinj (in skavtov, seveda). Skratka skavti so terenska organizacija in to mi je všeč (so zunaj, so aktivni, družabni in podobno). Ko se jih enkrat privadiš, ne moreš več živeti brez njih.

Danijel Mrvoš, Nedoumljivi medved, Loški Potok 1

Dragi popotnik in popotnica!
Poletje se neustrašno približuje in domači bodo spet vsi iz sebe, ker te nič ne bo doma! Imava začasno rešitev! Pa drugače? Nameravaš zapustiti klan? Potem bo treba napisati pismo odhoda in tudi solze ti ne uidejo! Pa si že razmišljal kako bi bilo, če bi postal voditelj in član SKVO-ja? Bodi faca in sprejmi ta izziv!

Do takrat pa Bi-Pi, pa se vidimo na Jamboreeju!

Katarina Pavlinič, Simpatična čebela, Komenda 1
Julija Remenik, Zanesljiva netopirka Mozirje 1

»Solze tekle v potokih!«

Vedno, ko se spominjam svojih klanovskih dni, mi je pri srcu toplo. Leta, ki sem jih preživela kot popotnica, so bila zame najlepša in najtežje mi je bilo, ko sem zapuščala to varno zavetje in se podajala na voditeljsko pot.

Svoj odhod sem naredila na koncu poletnega tabora. Teden, ki je bil prežet z vsemi lepimi trenutki, se je zame, ki sem v klanu tako zelo uživala, končal žalostno. Vse pa se je začelo s pisanjem tistega pisma … S pismom, ki ga kar nisem mogla napisati. Bilo me je strah, zato sem s pisanjem odlašala do zadnjega trenutka. Spomnim se, da sta nas zadnji dan tabora voditelja poslala na služenje. Jaz in še dva soklanovca smo tako pristali na Premu in tam je v poznih nočnih urah nastalo to pismo.
Naslednji dan po maši pa je napočil čas odhoda. Na začetku smo se še nekako »držali nazaj«, a kmalu smo solzam pustili na plano. Ja, lahko bi rekla, da so solze tekle v potokih! Vsi, ki ste že doživeli ali prisostvovali kakšnemu odhodu iz klana, veste, kako čustveno nabiti trenutki so to. A treba se je zavedati, da je tudi to del skavtske poti in da tudi izkušnja pripomore k naši osebni rasti. Lepo je, da se od bratov in sester, s katerimi doživimo toliko lepega, dostojno poslovimo. In če vam bo ob slovesu težko, pomislite na to, da slovo iz klana še ne pomeni konec, predvsem če razmišljate o voditeljstvu. V tem primeru je to slovo začetek novih skavtskih poznanstev, izkušenj in osebne rasti.
Vsem, ki boste letos dali odhod, želim vse dobro v življenju izven klana in naj vas pri sprejemanju odločitev spremlja Bog!

Julija Remenik, Zanesljiva netopirka

Nagradno vprašanje

Hm, hm … **Ali morda veš, kateri klan je osvojil prvo mesto na Fuzbaladi 2008?** Čeprav odštevaš še zadnje ure pouka ali pa nestrpno čakaš na zadnji ustni izpit iz mature, si vzemi čas in pozorno preberi Skavtiča, nato pa vzemi v roke telefon in po že dobro znanem postopku **pošlji SMS na 031 413 191 ali na pošto na katarina.pavlinic@gmail.com in si prisluži skavtsko nagradico**. Nazadnje je to uspelo **Špeli Triler iz Škofje loke 2**. Čestitke!

KO BITJE SRCA PREGLASI UM

Ljubosumje brez meja – 5. DEL

Katka in Enej sta odšla študirat v Ljubljano. Stanovala sta skupaj v študentskem domu. Drug pri drugem sta razumela vsak pogled. Prav nič ju ni moglo presenetiti, saj sta vedno vedela, kaj lahko pričakujeta od drugega. Dokler …

Da je Katka lepo in prijetno dekle, so začeli odkrivati tudi drugi fantje.

Vedno je žarela od energije in bila skoraj vedno osredotočena na predavanja.

»Kako ti uspe?« jo je vprašal fant, ki je v predavalnici sedel precej blizu nje.

»Kaj pa?« se je iz zamišljenosti predramila Katka.

»Na vsa predavanja hodiš in zbrano poslušaš.«

»No, ne na ravno vsa. Si tudi ti tako zagnan za faks ali kako veš?« ga je Katka nagajivo vprašala.

»Že dolgo te opazujem,« ji je priznal in se nasmehnil.

»Nisem opazila,« je sramežljivo dodala.

»Zaradi tebe sem bil na predavanjih. Bila so dolgočasna. Zato si mi dolžna, da sprejmeš povabilo na kavo.«

»Kava bi mi res prijala, vendar ne morem,« se je Katka sprva upirala, nato pa popustila, saj fant ni mislil odnehati.

Že v naslednji minuti sta se razgovorila v bližnjem bifeju. Glasno sta se smejala, ko je mimo prišel Enej in ves ogorčen samo stal pred Katko. Ko ga je ta opazila, se je zresnila, vstala in oba sta se brez besed odpravila proti študentskemu domu. On z občutkom prevaranosti in ona z občutkom krivde.

»Oprosti, samo na kavo sva šla. Bil je vztrajen in … in samo pogovarjala sva se …« je spregovorila Katka, bruhnila v jok in se zavila pod odejo.

»Ne, ti meni oprosti, ker sem tako odreagiral. Vem, samo pogovarjala sta se, samo takoj sem začel razmišljati, kaj bi se lahko zgodilo, če ne bi prišel … Tako te je gledal.

Pa še starejši je,« se je omehčal Enej.

»Toda, ničesar mi ni hotel!« se je upirala Katka.

»Ne govoriva več o njem. Samo obljubi mi, da se z njim ne boš več videvala,« ji je rekel. »Kaj pa če …«

»Nič, kaj pa če! Ignoriraj ga, če te ogovori.«

»Prav,« je morala obljubiti Katka in pogoltnila cmok v grlu, »z nikomer se ne smem več pogovarjati!?«

… se nadaljuje.

Urška Kobe, Novo mesto 1

RAZMIŠLJAJMO OB ZGODBI:

1. Kako ocenjuješ Katkino obnašanje?
2. Misliš, da je Enej preostro reagiral?
3. Si tudi ti tako ljubosumen/a do vseh, ki se pogovarjajo s tvojim fantom/dekletom?

NAPIŠI SVOJO ZGODBO: MOJA PUNCA/FANT – MOJA LAST in jo pošlji uredništvu na naslov:skavtic@skavt.net ali ZSKSS, Zrinjskega cesta 9, 1000 Ljubljana. NAJBOLJŠO po mnenju uredništva BOMO NAGRADILI.

Pa kje se spet potepaš?

Poletje se bliža z vso hitrostjo. Prihajajo počitnice in z njimi težko pričakovani tabori, koncerti, žurke, potepanja s prijatelji, morje, nočna opazovanja zvezdic v dvoje, izleti s kolesom, bazeni, sladoled, kraje zastav in še toliko drugih norih stvari, na katerih vsekakor ne smeš manjkati. Najbrž pa tvoji starši ne mislijo tako in če si eden od tistih nesrečnežev, ki mora minuto pred odhodom staršem že desetič razlagati, kam in s kom gre, kdaj prideš nazaj in da te ne bo pojedel zlobni volk, niti ukradla mafija, imamo zate prekrasno idejo.

1. Vzameš karton in nanj napišeš vse možne kraje svojega nahajanja in ostale potrebne podatke.
2. Zraven prilepiš listke, na katere boš lahko sproti pripisal še vse nemožne kraje tvojega nahajanja. Dodaš svinčnik.
3. Vzameš žebljičke in preden te zmanjka, zapičiš žebljičke v prave luknjice.
4. Vse skupaj postaviš na zelo vidno mesto.

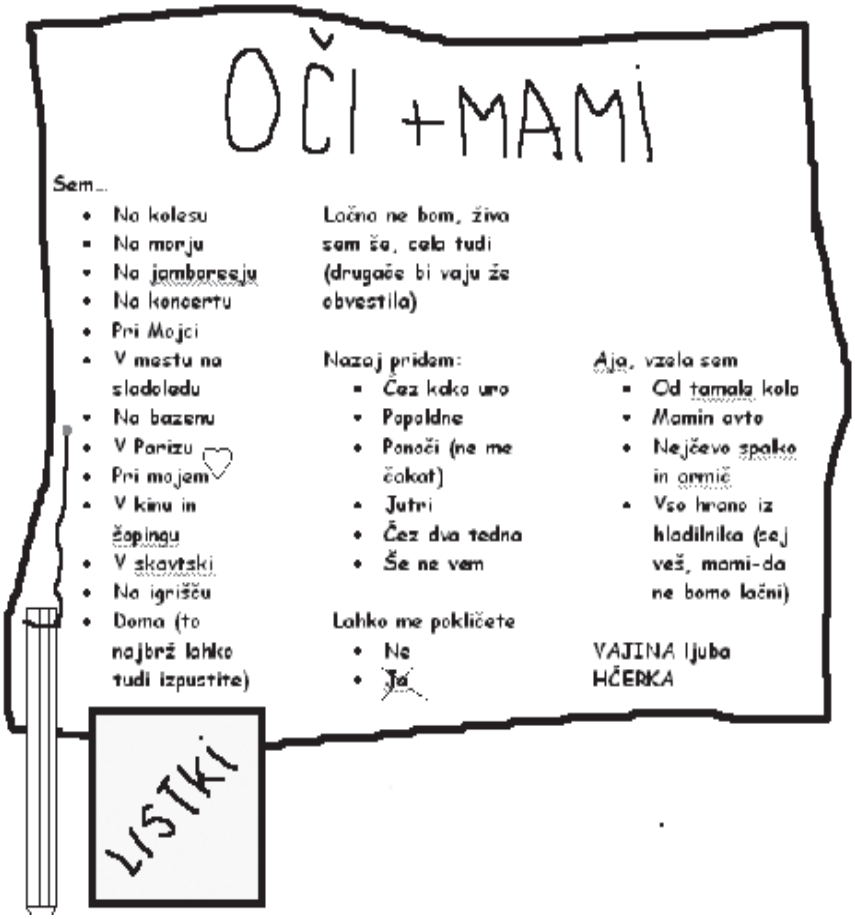

Pomanjkanje smehljanja pomeni pomanjkanje zdravja. Smejte se, kolikor se morete. Storilo vam bo dobro, zato se živahno smejte, kadar se vam ponudi prilika, in povzročite, da se smejejo drugi ljudje; kajti tudi to dobro dene.

Prosti čas – čas za smeh, igro, veselje, hobije.. Kaj še? Čas za zdravje, sebe?
Ne plačujte fitnesa, osebnega trenerja, ne hodite k zdravniku – PRIDITE K NAM!
Baden Powell - osebni zdravnik in trener!

Pomagajte drugim, sebi, pojdite na tečaj prve pomoči.
Nasveti za potrošništvo – vse po 5€.
Vzemite si uro in pol časa zase!

Torej, imejte se radi in si vzemite čas zase! In smejte se, kolikor se morete!

Urška Kete, Potrpežljiva volkulja, Ajdovščina-Šturje 1
Ana Grasselli, Prikupna kuna, Ljubljana 2

PRVA IN NUJNA MEDICINSKA POMOČ

V mesecu marcu je zopet potekal tečaj prve in nujne medicinske pomoči za polprofesionalne skupine, ki ga organizira Oddelek za zaščito, reševanje in civilno obrambo na Mestni občini Ljubljana. Namenjen je članom raznih organizacij, ki se pri svojem delu in aktivnostih lahko srečajo s tako ali drugače poškodovanimi.

Ker skavti veliko časa preživimo v naravi in se na splošno trudimo biti malo **"nori"**, se kaj takega seveda lahko pripeti tudi nam. V takem primeru je vsako znanje iz prve pomoči še kako krvavo potrebno in lahko rečem, da ga imamo udeleženci tečaja zdaj precej več. Ne ukvarjajte se zdaj z mislijo: **"Saj sem bil na tečaju PP za vozniški izpit. Saj vem kako in kaj."** Tam vam je najverjetneje nekdo honorarno na pamet govoril stvari, ki jih ni še nikoli videl in preizkusil.
Na tem tečaju pa učijo **reševalci iz Ljubljanske reševalne postaje,** ki se s takimi stvarmi srečujejo po večkrat na dan in točno vedo, kako stvari potekajo v praksi. Tečaj je sestavljen iz dveh dni in pol (čet., pet., sob.) teorije, ki ni tako dolgočasna kot se sliši, saj je pospremljena z bogatim slikovnim gradivom in številnimi zanimivimi dogodki iz resničnih situacij. Temu sledita še dva vikenda (pet. in sob.) praktičnih delavnic, kjer se naučite vse mogoče, od povezovanja in imobiliziranja (kjer ugotovite, da se na tečaju za avto niste naučili nič), pa do uporabe defibrilatorja, kisika, nosil, vakuumskih opornic in podobne profesionalne opreme. Na koncu seveda sledi izpit, ki pa se ga ob prisotnosti in kolikor toliko zbranem spremljanju tečaja, brez problemov opravi. K lažjemu spremljanju pripomore tudi **voda v neomejenih količinah** in (skoraj) neomejenih okusih ter **dobro kosilo,** ki ga dobite vsak dan.
Gre za zelo kvaliteten tečaj, za udeležence popolnoma **brezplačen** (za opravičila, nadomestila in

podobno je poskrbljeno), ki poskrbi da boste ob praktično vsaki poškodbi znali pravilno reagirati. Ne gre za komplicirane stvari, saj je še vedno prva stvar klicanje reševalcev, ampak za preproste postopke, s katerimi jih bo poškodovani sploh živ in čim bolj udobno dočakal.

Prva pomoč sodi med osnovna znanja vsakega skavta in upam, da bomo naslednjič skavti na tečaju bolj številčno zastopani. Tu pridobljena znanja nam lahko pridejo prav kadarkoli v življenju, pa tudi kakšen bolj zaskrbljen starš bo verjetno lažje peljal otroka na tabor, če bo vedel, da bo znal nekdo v vsaki situaciji pravilno poskrbeti zanj.

Miha Podboj ,steg Divjih golobov (Lj 4)

KAJ PA PRAVI BADEN POWELL?

S telesnimi vajami počenjajo mnogo neumnosti. Premnogi ljudje mislijo, da je glavna stvar v tem, da dobe silne mišice. Toda, ako hočete biti močni in zdravi, morate začeti s svojo **notranjostjo** in skrbeti za to, da pride kri v red in da srce pravilno deluje; to je vsa skrivnost in telesne vaje jo rode na sledeči način:

- **Napravljaj srce krepko,** da lahko pošilja kri po vseh telesnih delih in gradi tako meso, mišice in kosti: Borba in zapesto suvanje (str.213).
- **Napravljaj krepka pljuča,** da lahko preskrbujejo kri s svežim zrakom: Globoko dihanje (str.227).
- **Pospešuj kožno dihanje,** da se znebi kri svoje umazanije: Kopanje ali trenje z mokro brisačo, in sicer dnevno.
- **Pospešuj delovanje želodca,** da dobiva kri hrano: Sukanje in upogibanje telesa (str.216-218).
- **Pospešuj delovanje droba** da zapuste telo ostanki hrane in nesnaga: Pij mnogo vode! Opravljaj redno vsak dan svojo telesno potrebo.
- **Zaposluj vse mišice,** da lahko kri vsepovsod priteče in množi tvojo moč: Tek in hoja in posebne vaje (str.213).

Skrivnost, ostati zdrav, obstoja v tem, da **ohranimo kri čisto in v obtoku.**

Dihanje skozi nos preprečuje, da bi prihajale bolezenske klice iz zraka v grlo in želodec;

Za skavta je dihanje skozi nos posebno koristno.

Ako držite usta zaprta, pri težkem delu niste žejni. In ponoči lahko s tem preprečite smrčanje. **Smrčanje** pa je nevarna stvar, ako se nahajamo kje v sovražni deželi.

Pomanjkanje smehljanja pomeni pomanjkanje zdravja. **Smejte se kolikor se morete;** storilo vam bo dobro; zato se živahno smejte, kadar se vam ponudi prilika, in povzročite, da se smejejo drugi ljudje; kajti tudi to dobro de.

Ako občutite bolečine ali ako se nahajate v težavah, se smejte k temu; ako mislite na to in ako se k temu prisilite, tedaj boste občutili od tega velik uspeh.

Navaden deček je nagnjen k temu, da ob napornih telesnih vajah temno gleda; od skavtskega dečka pa zahtevamo, da se **vedno smehlja**; ako gubanči čelo, izgubi eno točko.

KAM ZA 5 EUROV?

- Če živiš v Ljubljani ali si v njo začasno priseljen kot študent, lahko **obiščeš živalski vrt** in v njem prebivajoče živali za točno 5€.
- Lahko obiščeš **botanični vrt v Ljubljani,** kjer imaš različne možnosti. Če ga obiščete z volčiči., lahko izberete med 1 h do 3 h vodenimi ogledi, katerih cene se gibljejo med 1,9 € do 2,85 € na osebo. Lahko se poizkusite tudi pri sajenju za 0,25 €. Pri tem vsakemu ostane še nekaj drobiža za sladoled. Dobro vedeti da imajo spremljevalci zastonj.
- Če živiš v okolici **Arboretuma Volčji Potok,** se lahko na ogled rož odpraviš za 5 €.
- Plezalnih sten je po Sloveniji ogromno. Prepričana sem, da je kakšna skala, na katero se da plezati, tudi blizu tvoje vasi ali mesta. Tudi brez prave plezalne opreme si lahko privoščiš **plezalno avanturo,** bo pa vsekakor družba prijatelja več kot dobrodošla, ko se bosta preganjala čez skale. 5€ vsekakor porabita za hrano in pijačo, saj je pot navzgor vedno naporna.
- **Slovenija kar vabi v gore.** Napolni nahrbtnik z vodo in hrano. Primerno se obleci in obuj ter odpravi navkreber. Samo nekaj idej: **Snežnik, Krn in Krnska jezera, Skuta, mariborsko Pohorje, Kanin, Košuta, Storžič** … In še jih lahko najdeš.
- Imaš kolo? Torej potrebuješ le energijo v nogah, da boš lahko vrtel pedala. Preden se odpraviš na pot, preglej zanimive ture na http://www.sloveniabike.com/. Za 5 € si privošči osvežitev med potjo.
- Že diši iz domače kuhinje. S svojim skvojem ali kakšno drugo družbo imate lahko **gurmanski večer.** Vsak prinese/pripravi eno izmed jedi, značilnih za določen del Slovenije. In to samo za 5 €!
- Vas srbijo pete? Ja, za 5 € se lahko tudi pleše na kakšnem **koncertu** vaše najljubše skupine.
- Na skvo/v družbo prinesite vse družabne igre, kar jih premorete, si za 5 € specite pico in večer je več kot super izkoriščen.
- Pojdi v trgovino s šivalnimi pripomočki in si kupi volno in kvačko. Mamo prosi, da te nauči osnovne pletenja in že si lahko zašiješ šal ali kapo le za 5 €. **Zima bo kmalu blizu :).**
- Za ustvarjalne žilice bo prišla prav ideja o novi majici, ki si jo lahko sam narišeš. V podjetju Evroton v BTC-ju v Ljubljani kupiš majico v barvnem odtenku po lastni izbiri za 2 €. Nato zaviješ še v trgovino z materiali za ustvarjanje, kjer kupiš barve za tekstil. Res da bo verjetno cena presegla 5 €, vendar boš te barve lahko uporabil/a še naslednjič. Prepričana sem da bodo majice kot nalašč za skavtsko aktivnost.
- Prav tako lahko marsikatero skodelico, krožnik, kozarec porišete in 5 € porabite za barve ali flumastre za keramiko. Doma se vedno najde kakšen krožnik, kozarec, ki je ostal brez ostalega kompleta :).
- Radi rišete? Bi radi znali risati? Hitro v trgovino/papirnico po pribor za 5 €, na internetu pa najdete vse napotke, tudi filmčke, le malo angleščine morate uporabiti.
To in še veliko več!

Urška Kete, Potrpežljiva volkulja, Ajdovščina-Šturje 1

KAJ Z URO IN POL ČASA

Ura in pol je ravno prav ali pa skoraj premalo za sprehod v naravo.
Marko Puškarič, Ljubljana 4

V eni uri in pol približno 1980-krat vdihnem, 5850-krat skrčim srce in prečrpam 410 litrov krvi po žilah. Skuham kosilo in ga pojem. Ali pa pretečem 15km pri čemer končam v isti točki kjer sem začela. In zdi se, da sem še vedno taka kot pred uro in pol, pa vendar sem svojih 25 let sestavila iz samih preprostih uric in pol.
Rosana Hudej, Ajdovščina-Šturje 1

Poskušam vzdrževati svoj ugled, zato nagajam in jezim svoje prijatelje. No, včasih se jim za vse hudo tudi oddolžim :) Včasih...
Elvis Žagar, Bovec 1

Največkrat se čas najde ob večerih. Ko končno prispem domov, grem na rolerje in se po praznih cestah odpravim na nočni ogled Ljubljane. No se pa zgodi, da odpade kolešček na rolerju, potem mi ostanejo superge in se odpravim na tek po okolici, kjer mi prekriža pot kakšen ježek ali pa sosedov pes (ta ni ravno zaželjen). Za vikend, ko se najde kakšna minuta tudi čez dan, se odpravim v naravo. Sprehajalno pot nimam v naprej začrtano, ker potem bi bilo to rahlo preveč monotono. Najbolj uživam v raziskovanju okolice, da grem po poti, ki ne vem kam pelje, da se ustavim ob potočku in se odžejam, uživam v pogledih na naravo, ki vedno znova preseneča. To so trenutki, ko si želim bit sama. So pa trenutki, ko si zaželim družbe, takrat se odpravim na pijačo (beri: klepet s prijatelji). Telo kliče po povečanju odmerka teh ur in pol ker mu drugače zaradi preobremenjenosti grozi izpad.
Urška Mlakar, Loška dolina 1

Če bi imel eno uro in pol časa, bi se verjetno dobil s prijatelji, potem bi pa že kaj pogruntal.
Matej Jurjavčič, Idrija 1

Otroci se lovijo. Dajmo se še mi!
Upam si biti drugačen, pa čeprav je včasih videti čudaško.
Manhunt, torej(www.manhunt-ljubljana.com). Tisti, ki to poznate, veste, da boste tam, tisti, ki pa še ne, pa naj vam tisti, ki poznajo, povejo, da boste tam.
Teči, uteči. Lovi, ulovi.
Peter Stavanja, Logatec 1

ALI VEŠ...

...da znana igra vlečenje vrvi izhaja iz Egipta;

...da prva generacija tako uporabne pločevine-televizija ni bila čisto elektronska, saj je imel ekran vgrajen motor in sistem vrtečih se plošč s spiralno rezmeščenimi luknjicami, s katerimi so dobili sliko predmeta na zaslonu;

...da so igro podobno igri Človek ne jezi se igrali otroci iz Judeje;

...da so največji ljubitelji sladoleda na svetu glede na podatke o zaužiti količin, Američani, saj ga letno na osebo pojedo 23 litrov. Slovenci precej zaostajamo, saj letno na osebo pojemo le štiri litre sladoleda;

...da nastanek interneta seže v konec šestdesetih let in osemdeseta leta, ko je začelo delovati kot ARPANET.



Svet temeljito organizacijsko spremenil ZBOKSS

V Kranju so se na letnem zasedanju Sveta ZBOKSS sestali delegati in drugi odrasli skavti. Razpravljali so o nekaterih spremembah pri vključevanju v zvezo in delu za naslednje leto.

V soboto, 5. aprila 2008, je v dobri organizaciji bratovščine Kranj potekal Svet ZBOKSS. Na začetku so gostitelji udeležence presenetili z ogledom podzemne znamenitosti Kranja, potem pa so se zbrali v župnišču, kjer so nadaljevali z uradnim delom.

*Po uvodnem pozdravu in formalnostih je Svet potrdil za **poverjenika za mednarodne odnose Marjana Peteha** iz bratovščine Dolenja vas - Ribnica. Načelnica Katja Anžič je predstavila delo in načrte IO ZBOKSS ter spodbudila člane bratovščin k sodelovanju pri uresničevanju zadanih nalog. Sledila so poročila o delu vsakega člana IO-ja. Vsa poročila so bila s strani delegatov sprejeta.*

Delo se je nadaljevalo s predstavitvijo preoblikovanja organizacijske strukture ZBOKSS in smernicah združevanja odraslih skavtov v ZBOKSS.

Po kosilu so se delegati v skupinah odpravili na krajšo, poučno in adrenalinsko orientacijo po kanjonu Kokre in Kranju.

*Popoldne se je zasedanje nadaljevalo z razpravo o predlaganih spremembah. Svet je sprejel temeljite spremembe v smeri **zmanjševanja birokratskih ovir pri povezovanju bratovščin v ZBOKSS.***

***Za novo poverjenico za program je bila izvoljena Janica Hrastnik** iz bratovščine Mozirje.*

*V okviru Sveta je bila tudi predstavitev največjega projekta v zgodovini slovenskega skavtstva **Jamboree 2008,** ki ga je delegatom nazorno predstavil Žiga Kovačič, predstavnik ZSKSS.*

*Sledila je še podelitev priznanj posameznikom in bratovščinam za delo v preteklem letu. Priznanje so prejeli **bratovščina Jesenice** za pripravo Sveta ZBOKSS v aprilu 2007, **bratovščina Postojna** za pripravo začetka skavtskega leta v septembru 2007, **člani tropa za pripravo in izvedbo tabora Alpe – Jadran** v Čezklancu junija 2007 **Anica Sečnik, Ester Srdarev in Tone Sečnik,** ekipa Skavt-neta: **Mare Škufca, Gašper Furman, Matej Balantič in Aleš Čerin** za postavitev in vzdrževanje spletne strani odraslih skavtov ter **br. Primož Kovač** za pet let duhovnih vaj v Kančevcih in pripravo duhovnih misli na zbokss.skavt.net.*

Svet Zveze se je zaključil s sv. mašo v župnijski cerkvi sv. Kancijana in z zaključnim krogom.

Matjaž Maležič - Pozorni medved, BOKSS Lj.-Štepanja vas

Udeleženci Sveta ZBOKSS skupaj s predstavniki ZSKSS pri sv. maši.

ČISTILNA NAPRAVA

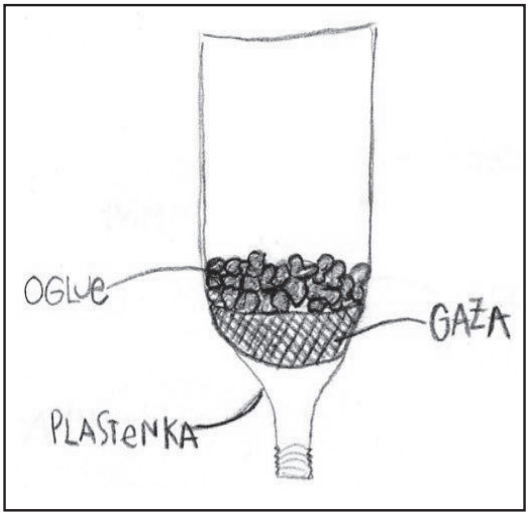

1. Plastenki najprej odrežemo dno, jo napolnimo najprej z gazo in nato z ogljem.

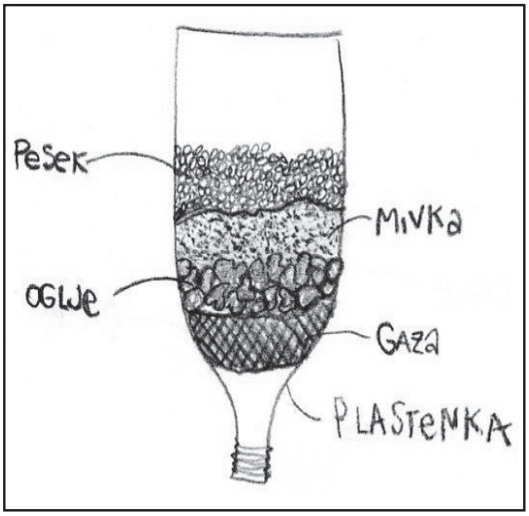

2. Nad oglje najprej stresemo mivko, potem pa še pesek.

PRIPOMOČKI: plastenka, gaza, oglje, mivka, pesek, škarje, vrč, lonec.

3. Čez vse te plasti vlijemo umazano vodo. Ko umazana voda potuje skozi te plasti se prečisti in v spodnjo posodo priteče čista voda.

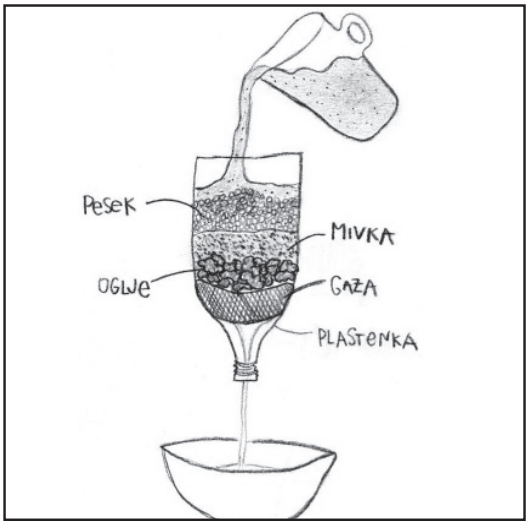

4. Tako dobimo prečiščeno vodo, katero lahko uporabimo.

SRNJAD – SRNE IN SRNJAKI

V Sloveniji srne in srnjaki živijo od nižinskega sveta do visokogorja, na obrobju gozda z visoko podrastjo in v bližini polj, ki jih objedajo, zato jih kmetje ne marajo. V bližini ljudi so varni tudi pred različnimi plenilci, kot so volk, medved in ris. V strnjenih gozdovih s skromno zimsko prehrano in v snežnih zimah povzročajo škodo na kulturnih rastlinah. Ravninska ali poljska srnjad za kritje uporablja živo mejo ali gozdno grmičevje, predvsem pa je zvesta domačemu kraju.

Srnjad je najmanjša iz družine jelenov. Telo v dolžino meri dober meter, v plečno višino pa komaj tri četrtine metra. Samci tehtajo do 35 kg, samice, ki so manjše in lažje od samcev, pa komaj 20 kg. Poleti je njihova dlaka rdečkasto rjava, pozimi pa bolj sivkasta. Na zadku pod kratkim repkom imajo belo liso, ki jo lovci imenujejo »ogledalo«. Ta lisa je kot nekakšna vodilna lučka mladi srnici ali srnjačku, da sledi svoji materi. Dolge in visoke skoke jim omogočajo močna in mišičasta stegna. Samci imajo razmeroma šibko rogovje, ki jim odpade vsako leto in na novo zraste s še eno konico več. Lovci glede na izoblikovanost rogovja samce delijo na **gumbarje,** to so enoletni srnjaki ali **lanščaki**, ki imajo le male rožičke, če so rogovi dolgi 6–8 cm, so srnjaki **šilarji**, če pa so daljši od 8 ali 10 cm in še niso razvejani, so to **vilarji. Šesteraki** so srnjaki, ki imajo že razvejane rogove. Srnjak se od jelena loči po velikosti, teži, razmnoževalnem ciklusu, skupinskem obnašanju, prehrani in po rogovju.

Živijo samotarsko. V času praska, med vasovanjem, tj. julija in avgusta, si srnjak poišče samico. Najde jo po njenem oglašanju. Samica ima mlade šele maja ali junija naslednje leto. Oplojeno jajčece namreč nekaj časa počiva, saj bi drugače mladič prišel na svet sredi mrzle zime. Srna po navadi skoti 1–3 mladiče, največkrat pa 2. Prve dni mama srna pušča svoje mladičke same in odide iskat hrano. Prihaja jih samo dojiti. Po hrbtu imajo svetle in temne pege, zato jih plenilci težje opazijo. Srnjačkom zrasteta na koščenih podstavkih prva rožička že konec prvega leta.

ZANIMIVOSTI

- Srne v Sloveniji niso zaščitene, je pa večina njenih plenilcev, npr. orel in medved.
- Če v gostem in visokem podrastju naletimo na malo srnico z velikimi prisrčnimi očmi, je NE BOŽAMO ALI ODNAŠAMO DOMOV ALI KAMORKOLI DRUGAM!!!
Saj ni sirota; mati se gotovo pase kje v bližini.
- Srnjakom rogovje odpade vsako leto.

Srne in srnjaki so prežvekovalci. Hranijo se s plodovi, travo, listjem in pridelki kmetov, posebno žitaricami. V gozdu z grmov smukajo gozdne sadeže in druge rastline.

Včasih je bilo srnjadi manj kot danes. Veliko so je uplenili naravni sovražniki, volkovi in risi, mladičke pa so odnašale lisice in večje ujede. Ker je danes teh naravnih sovražnikov manj, je srnjadi več. Živijo do 15 let. Zaradi pomanjkanja plenilcev je pri nas število naraslo. Ravnovesje uravnavajo bolezni, plenilci, zajedalci in lovci. Lovska sezona je odprta od maja do decembra.

Brihtna gazela, Komenda 1

MMM ... KAKO DIŠI!

V preteklih dveh številkah smo vam predstavili kurjenje ter gašenje ognja, času primerno pa bi se tokrat lotili ene prijetnejših dejavnosti, ki spremlja prasketanje oz. že pojemanje plamenov.

K posedanju ob ognju seveda obvezno spada kitara, prileže pa se tudi kakšen grižljaj. Pečenje na žerjavici je primerno za vse veje, čeprav moramo biti pri volčičih nekako bolj pazljivi in pozorni, sploh pa pripravljeni na gašenje armafleksov in oblačil;-). Pripravljanje hrane na ognju, ki ga zakurimo sami, pa se odlično obnese tudi kot **nadomestek gorilnika** na potovalnih taborih (v primeru, da ni požarne nevarnosti, se nam nikamor ne mudi ter ne dežuje premočno). Za kulinarične užitke pod zvezdami je tu nekaj sila preprostih receptov, ki jih lahko z malo domišljije in truda izboljšate in dopolnite sami. Vsaj lokalne oz. stegovske različice spodaj navedenih receptov zagotovo že poznate, pa vendar morda katerega še niste preizkusili in poizkusili.

Kot dopolnilo vedno prisotnim hrenovkam zamesimo ali bolje rečeno "spacamo" **twist.** Potrebujemo le moko, vodo in sol, po želji pa lahko v zmes dodamo tudi **zelišča, česen ali čebulo.** Količino po občutku ocenimo glede na število jedcev, količine dodajamo, dokler ne dobimo ne preveč lepljivega testa, ki ga nanesemo na palice ali pa kar na hrenovke. Še boljši je twist, ki ga enakomerno razvlečemo po rešetki za žar ali po kaki kovinski plošči, ker zaradi tanke plasti ni bojazni, da bi bil še delno surov. **Božansko diši ter hrustlja.**

Za uravnoteženo prehrano poskrbimo s koščki zelenjave, ki nam je pač trenutno dostopna. Odlično se obnesejo na koščke narezane ter **soljene paprike in bučke,** ki jim lahko dodamo tudi kako sproti nabrano zelišče. Iz alu-folije oblikujemo nekakšen žep ter zelenjavo zavijemo vanj. Na žerjavici naj se peče, ali bolje rečeno kuha, kake pol ure.

Enostavno in poceni za pripravo na ognju je tudi **sadje** (banane in jabolka), pa še popestri enolični jedilnik s hrenovkami, kruhom in gorčico. **Banane** lahko kar v olupku prerežemo po dolgem (od peclja proti črnemu delu) ter vanje vstavimo čokolado (jedilna se nekako bolj ujema z okusom banan kot mlečna). Banano zavijemo v kos aluminijaste folije ter jo postavimo na žerjavico za približno 20 minut. Primerno za trenutke, ko nam "pade cukr". Cela **jabolka** na sredini izdolbemo ter nastalo odprtino napolnimo z marmelado, lahko pa jih le prepolovimo. V obeh primerih jih zavijemo v alu-folijo ter pustimo na žerjavici do približno pol ure.

Prav tako ne pozabimo na "klasiko"; krompir in koruzo. **Krompir** narežemo na kose ter ga nabodemo na palico, v primeru, da imamo rešetko pa ga narežemo na tanjše rezine ter ga pečemo z obeh strani. Okus dopolnimo, če na koncu dodamo še kako rezino oz. košček sira in ga pustimo, dokler se ne stopi. Po okusu ga še solimo. **Koruzo** olupimo ter položimo v žerjavico. V perje oz. liste jo zavijemo, da si ne opečemo prstov.

Na sto in en način lahko pripravimo seveda tudi **vse vrste mesa**, še posebej veliko veselja je z lovljenjem **rib, žab, kobilic in polžev.** Slednji so bolj zanimivi in eksotični kot pa nasitni.

Na zmerno močnem ognju seveda lahko tudi skuhamo vse od **rižot, makaronov in juh do gresa,** vendar zna biti čakanje na vrelo vodo včasih prav mukotrpno, predvsem po celodnevni hoji po vročem soncu. Vedno pa nam v lonec uspe ujeti še kak list ali vejico.

Pa dober tek in prijetne večer ob ognju;-)!

Prikupno zmedena puma

Babilonci – mogočni zgradbarji

Dvigni se, nekoč mogočno mesto! Naj se vidijo spet stolpi in katapulti, naj zapojejo žage in sekire! Obnovite mesto Babilon, ki ga je Bog zrušil. In pomnite: ne dvigajte se proti nebu višje, kot je treba. Ne želimo GA spet razjeziti. Naj se gradijo mostovi, katapulti, stolpi, naj se naredijo hiše na drevesu, naj se vidi, kje je vhod. Skratka izdelajte zgradbe in obnovite mesto Babilon.

Pravila:

• Potrebujete orodje, opremo in vsaj en digitalni fotoaparat.
• Pri razpisu sodelujete kot vsak steg posebej (ni važno katere veje) in ne kot posamezna skupina (tako da bi se dobili hujši mojstri v zgradbarstvu iz več stegov in potem skupaj naredili nekaj) ali kot več stegov skupaj.
• V stegu zgradite eno zgradbo (katero hočete) iz lesa in vrvi!!
• Ko jo izdelate, pošljete 10 slik:
- slikane iz vseh štirih strani neba (S, J, V in Z), da se lepo vidi, kako zgradba zgleda – 4 slike,
- slikane od spodaj, zgoraj ali od znotraj – 2 sliki,
- gasilska slika – slika pred zgradbo z vsemi delavci – 1 slika,
- slike med delom – slikate delo, kako je potekala gradnja – 3 slike.
• Po želji lahko pošljete dodatne slike za lažjo predstavo, a največ do 5 slik.
• Zgradbo naredite v terminu od 1. 4. do 1. 9. 2008.
• Napišete krajši opis zgradbe: koliko vas je delalo, kateri steg, kaj ste delali, se je kaj nenavadnega pripetilo, koliko časa ste delali, je zgradba dobro funkcionirala … (največ 1 stran A4).
• Slike pošljete najpozneje do 1. 9. 2008 na naslov **danijel.mrvos@skavt.net**.
• Zgradbe na Jamboreeju ne pridejo v poštev.
• Kdor ne izpolnjuje navedenih pravil, se ga lahko iz razpisa izključi brez predhodnega opozorila.

Slike bo pregledala strokovna »oblast« in najboljšim podelila **praktične nagrade**.

Ta projekt so materialno in finančno podprli: **Kmetijsko-gozdarska zadruga Cerknica in Ydria Motors – Podskrajnik**.

Če vas slučajno zanima še kaj, lahko vprašate po mailu: **danijel.mrvos@skavt.net** ali na mobitel **031 281 802**.

Razpis na natečaj

2008 je leto medkulturnega dialoga in mladih z manj priložnostmi. Kako ste ga zaznamovali v vašem krdelu, vodu, klanu ali stegu? Razpisujemo fotografski natečaj na teme: 1. Medkulturni dialog med mladimi, 2. Participacija mladih z manj priložnostmi v družbi, 3. Vsi drugačni – vsi enakopravni. Med prispelimi fotografijami bomo izbrali najboljšo in jo bogato nagradili! Pričakujemo jih na naslovu ZSKSS, Zrinjskega cesta 9, 1000 Ljubljana ali sabina.rupnik@skavt.net.

Fuzbalada 2008 v priredbi Uč'n klana iz Trsta

Napetost ob velikem finalu, skrbi ob neugodnih vremenskih napovedih, pester program tabornega ognja in žur tja pozno v noč: Fuzbalada 2008. Kot vsako leto je tržaški Uč'n klan priredil tradicionalni turnir v malem nogometu. Na povabilo so se odzvali klani iz Vrhnike, Gornje Radgone, Ptuja, Novega mesta in Idrije. Tekme so bile napete, igrišče nekam blatno, družba pa enkratna.

V soboto so se klanovci pomerili v tekmah za kvalifikacije, se družili ob tabornem ognju, kjer je vsak klan pripravil eno točko. Nekateri so nato ostali ob ognju, zvokih kitare in melodijah klasičnih tabornih popevk, drugim pa je bil v pritličnih prostorih skavtskega doma na voljo bolj »neskavtski« tip glasbe. Skratka, »fešta« za vse okuse!

Naslednji dan, po prekratki in neprespani noči, so se klanovci udeležili sv. maše v cerkvici na Pesku, nato pa pohiteli do igrišča pri Sv. Ivanu, kjer so začeli s finalnimi tekmami. Vzdušje je bilo na višku, navijači so bili kos svoji nalogi, pica za kosilo pa odličen dodatek sončnemu dnevu. Po napeti finalni tekmi se je na prvo mesto uvrstil klan iz Vrhnike, na drugo klan iz Gornje Radgone, na treje pa klan iz Ptuja.

Srečanje je trajalo le dva dni, vseeno pa smo spletli prijateljske vezi. Drug drugega smo pozdravili z obljubo, da se naslednje leto spet srečamo na fuzbaladi, kjer je družba dobra in zabave ne manjka. Klan Uč'n klan zato vabi vse, da se drugo leto tudi sami pridružite skavtski fuzbaladi; ne bo vam žal!

Pristna vidra

Prijave na taborne šole 2008

Od letos naprej so prijave na taborne šole izključno ELEKTRONSKE. Stare printane prijavnice poslane v pisarno ZSKSS tako ne veljajo več.

Kako se prijavim?

Na spletni strani http://zskss.skavt.net kliknem na zavihek »Taborne šole 2008«. Odprejo se mi datumi tabornih šol in pod vsako taborno šolo povezava na prijavnico. Ko izpolnim vse zahtevane podatke, kliknem na "odpošlji" in prijavnica gre avtomatično naprej do e-poštnega predala mentorja (velja za vse TŠ Metode) ali stegovodje (velja za vse ostale TŠ). Ko mentor oz. stegovodja dopiše na prijavnico svoje mnenje o udeležencu in jo odpošlje, gre prijavnica avtomatično v e-poštni predal pisarne ZSKSS, kjer jo tajnik ZSKSS pregleda in pošlje potrdilo o prispeli prijavnici v e-poštni predal prijavljenega, kar pomeni, da je bila prijava na taborno šolo sprejeta, NE da je prijavljeni na taborno šolo sprejet. O tem po koncu prijav za določeno taborno šolo odloča SVOD te taborne šole, ki vse prijavnice pregleda, če prijavljeni ustrezajo pogojem za udeležbo.

V primeru tehničnih težav prijavljanja se obrnite na **emanuel.vidmar@skavt.net**.

Kdo je mentor, ki napiše mnenje o udeležencu za TŠ Metoda?

Lanskoletni udeleženci tabornih šol Bodoči voditelj imate mentorja že izbranega, ostalim pa naj prijavnice potrdijo voditelji, ki so vas pri delu najbolj spremljali (voditelj veje, stegovodja). Prihodnje leto bo obvezen del prijavnice za taborno šolo Metoda tudi priloga iz NaPOTnika, kjer bodo zbrani podatki o pripravnikovem delu ter mnenje mentorja. NaPOTnik boste letošnji udeleženci taborne šole Pripravnik dobili na taborni šoli, ostali pripravniki pa ga laho že dobite na sedežu ZSKSS.

Kakšni so pogoji za udeležbo na posamezno taborno šolo?

Pogoje, namene, imenovanja in drugo si lahko podrobno pogledate na http://zskss.skavt.net pod zavihek »Dokumenti in obrazci – Pravilnik o usposabljanju in imenovanju voditeljev v ZSKSS«.

TŠ Pripravnik:

- starost vsaj 19 let, dopolnjena v koledarskem letu,
- odločitev za voditeljstvo v ZSKSS,
- osnovno poznavanje skavtske metode in skavtskih veščin,
- v zadnjem letu pred udeležbo na TŠ je udeleženec popotnik v lokalnem stegu.

TŠ Metoda:

- starost vsaj 20 let, dopolnjena v koledarskem letu,
- odločitev za voditeljstvo v ZSKSS,
- odhod iz klana v koledarskem letu,
- osnovno poznavanje skavtske metode in skavtskih veščin,
- vsaj pol leta intenzivne priprave na voditeljstvo v izbrani veji ob podpori sopotnika.

TŠ Prekvalifikacija:

- opravljena TŠ Metoda ene od drugih dveh vej,
- osnovno poznavanje skavtske metode.

Splošni del TŠ Združenje:

- starost vsaj 21 let, dopolnjena v koledarskem letu,
- opravljena TŠ Metoda (za DA opravljena TŠ DA oz. TŠ Metoda, v kateri je DA sodeloval kot pomočnik duhovnega asistenta TŠ Metoda),
- vsaj 2 leti delovanja kot voditelj ali v drugih podobno zahtevnih vlogah v okviru ZSKSS ali vsaj 2 leti delovanja kot duhovni asistent,
- resen namen delovati v izbrani vlogi,
- vizija lastne skavtske poti.

Zakaj biti voditelj?

Se odločaš, ali bi postal skavtski voditelj? Misliš, da je biti voditelj samo naporno? Hej, druga možnost je samo še ta, da pustiš skavte! »Kake maš, tega pa je ne moreš!« Napisali smo par besed, zakaj smo radi skavtski voditelji. Ne vem, če te bomo lahko prepričali, vprašaj še malo naokoli, poglej okrog sebe in odločitev je tvoja.

Kot skavtska voditeljica imam še vedno možnost biti »not«! Nikakor ne bi pustila vseh norih, nepozabnih dogodivščin, taborov, iger in smeha in še posebej ne vseh poznanstev s temi posebnimi ljudmi, ki jih dobiš lahko samo v skavtskih vrstah! Lagala bi, če bi rekla, da včasih ni naporno, a ne lažem, ko rečem, da se splača! Kot voditelj se še vedno znaš igrati, še več, lahko hodiš na razna srečanja, spoznavaš nove obraze. Takrat se šele vse lepo začne!

Poslušna lisica

KER DOBIŠ NEVERJETNO VELIKO – tako izkušenj kot lepih doživetij in energije. Ker ko rečejo, »da so se imeli fajn«, je to tako lep občutek, da se ga enostavno ne da opisat z besedami in zaradi tega se ne samo splača, ampak mora bit voditelj, ker sicer ne veš kaj lepega zamujaš. Poleg tega je meni recimo, ki bom po končanem faksu profesorica, biti voditelj tudi ena super praksa. Sicer pa že to, da veš, da kot voditelj delaš dobro za male, da namesto »bluzenja« po mestu pridejo na srečanje, ali namesto tega, da vikend preživijo na kaki zabavi, pridejo na izhod. Poleg tega pa vem, da morem to, kar so meni dali moji voditelji, ko sem bila sama ena od »ta malih«, poplačat tako, da nadaljujem njihovo delo in da bodo tudi sedanji »ta mali« lahko doživeli vsaj nekaj tako čudovitih doživetij, kot so jih moji voditelji omogočili meni. Lahko bi rekla, da je kar vsak dogodek, na katerem so se imeli izvidniki fajn, moj naj!

Nagajiva levinja

... KER LAHKO STOPIM V STIK Z DUHOM OTROKA V DOBI, KO NAJBOLJ GORI OD NAVDUŠENJA, RADOVEDNOSTI, RAZPOSAJENOSTI, RAZIGRANOSTI, NORČAVOSTI ...

... ker mi je "noro dobro" preživeti poletje na travniku ali nekje v gozdu, ob reki ali potoku, na soncu ali dežju, kuriti ogenj brez ali z vžigalicami, se izgubiti kje na poti ali najti pravo, peti s posluhom ali brez njega in se družiti s spontanimi ali kreativnimi ljudmi :-)

... KER RADA SODELUJEM Z NARAVO ... :-)

Napadalna veverica

Ker so načrtovanja ob sladoledu prav zabavna; ker gre na srečanjih včasih vse narobe, ups, drugače kot si zamislimo in si zato vztrajno izboljšujemo znanje improvizacije. Kar pride v življenju vedno prav. Zaradi iskric v volčjih očeh, prijaznega nasmeha in pozdrava izvidnikov, pohvale klanovcev ... Da niti ne omenjam SKVO-romanj, vikendov, druženja, smeha, nepresPanih noči, simpatičnih voditeljev :). In ker vedno, kljub vloženemu trudu in naporu, dobim nazaj še velikooo več.

Sončna čebela

Osrečuje me dejstvo, da sem nekomu s svojim trudom polepšala in popestrila petkov večer.

Ob sebi imam svetovne sovoditelje, ki so vedno pripravljeni: ti pomagati iz zagate, kakšno ušpičiti, ti polepšat` dan, ko misliš, da je šlo že vse k vragu ... enostavno, ker so!!!

Ker je v našem krdelu enostavno super biti voditelj!

Ker lahko daješ naprej tisto, kar si sam nekoč prejel od svojih voditeljev (zgled, pohvalo, spodbudno besedo, upanje, prijateljstvo, podporo ...).

Enostavno je **SUPER BITI VODITELJ ...**

Neustrašni viharnik

SKVO Maistrovega stega Maribor 2

RUTKA USPOSABLJANJA

Rutka je za skavta simbol obljube in pripadnosti skupnosti – stegu in ZSKSS. Rutka, ki jo prejmemo na taborni šoli, je simbol usposabljanja, voditeljstva in simbol pripadnosti določeni skupnosti dogodka. Ko se udeležiš taborne šole, je pomembno zavedanje, da ne pripadaš več samo stegu, v katerem si obljubil, temveč da si potencialni kandidat za imenovanje v voditelja in se lahko s svojimi sposobnostmi in usposobljenostjo daješ na razpolago za služenje izven stega – na nacionalno raven. Zato prejmejo na taborni šoli vsi udeleženci enako rutico – rutico usposabljanja, ki je hkrati simbol skupine ljudi tega specifičnega dogodka.

Dogaja pa se, da imamo voditelji doma tudi po 10 rutic iz tabornih šol, kar nam zavzema prostor in je hkrati potratno za Združenje; in najbolj poembno: izgublja se močan simboličen pomen. Ker tudi v tem primeru velja, da z manj lahko dosežemo več, se je PUV po tehtnih premislekih odločil, da bo vsak voditelj imel **eno svojo rutko usposabljanja**, ki jo bo prejel od SVOD-a, ko bo prvič prišel na taborno šolo. **Na vse naslednje taborne šole pa jo bo zopet prinesel s seboj**. Tam si jo bodo vsi simbolično nadeli v znak pripadnosti nacionalnemu skavtskemu voditeljstvu. Pripadnost skupnosti točno določene taborne šole pa predstavlja simbolček, ki ga izbere in priskrbi SVOD taborne šole in se nosi na rutki, kakor določi SVOD.

Tako bo lahko ta rutica simbolizirala pripadnost nacionalni skupnosti voditeljev, pripadnost določeni taborni šoli in kar je zelo pomembno, predstavljala bo kontinuiranost usposabljanja, napredovanja skavtskega voditelja. Ta sistem se je začel uveljevljati že v lanskem skavtskem letu s Taborno šolo združenja, v letošnjem letu pa bo to stalna praksa za vse taborne šole. Torej, ko greste letos na taborno šolo, ne pozabite s seboj vzeti rutke usposabljanja – katerekoli rutke iz vaše poprejšnje taborne šole.

Saša, Velikodušna želva

Taborne Šole v letu 2008

TŠ HODIMO SKUPAJ 3.–6. julij

TŠ PRIPRAVNIK 1 6.–10. avgust

TŠ PRIPRAVNIK 2 10.–14. september

TŠ METODA VV 11.–16. avgust

TŠ METODA IV 15.–20. september

TŠ METODA PP 17.–23. avgust

TŠ DA 27.–30. oktober

TŠ ZDRUŽENJE – jeseni

Datumi prijav in prijavnice so objavljeni na spletni strani **zskss@skavt.net**.



SkavtNET

ti želi noro skavtko poletje!

Tvoje dogodivščine, izkušnje in doživetja so dobrodošla na www.skavt.net.

foto: Gašper Furman

Lokacija Jamboreeja

Pogoji so bili hudi, želja močna, pogajanja zahtevna. O lokaciji se je šušljalo že dolgo, vendar pa je bilo treba precej dela, da so sanje prešle v resničnost. Volčiči in volkuljice bodo bivali v šoli v Velikih Laščah, izvidniki in vodnice pa v Želimljah, kjer se bo odvijal tudi skupni del Jamboreeja in po zaključku tega tudi skupni del PP-ja, saj se bodo le-ti vmes potepali po celi Sloveniji.

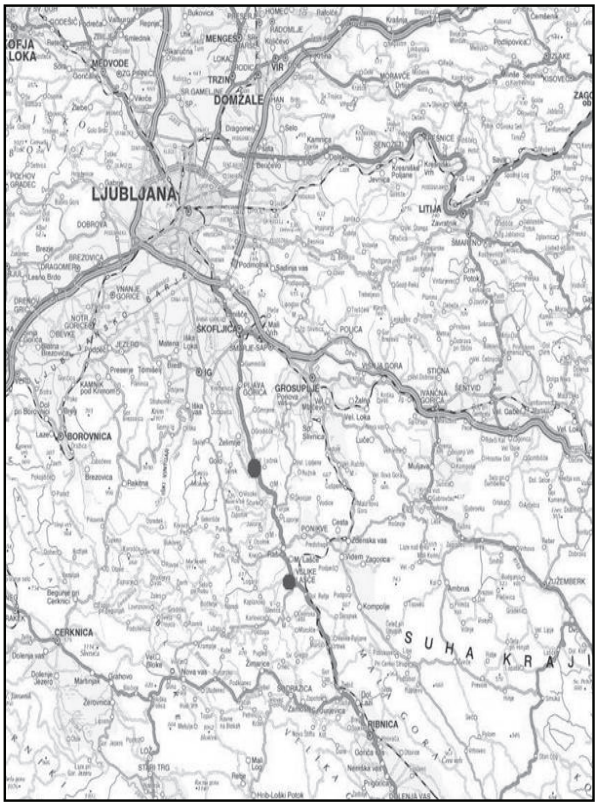

Abecedarium lokacij

Želimlje so na južnem obronku Ljubljanskega Barja in so od Ljubljane oddaljene slabih 20 kilometrov. Najhitreje so dostopne mimo Škofljice ali Iga. Taborni prostor je še malo južneje v idilični dolini Želimeljščice in je velik več kot 8 hektarjev. Aktivnosti se bodo odvijale tudi na sosednjih travnikih, tako da lahko rečemo, da bo cela dolina dva tedna dihala z Norostjo, ki deluje. Skoraj ten teden pa bodo v skavtske barve obarvane Velike Lašče, ki so od centralnega tabornega prostora oddaljene okoli 10 kilometrov. Šola je v centru kraja, ki leži ob glavni cesti Škofljica–Kočevje.

Hrast stoji v Turjaškem dvori, vrh vzdiguje svoj v oblake

Nobena stvar v življenju ni naključna in prav gotovo ni naključje umeščenost Jamboreeja v prostor in čas. Širše območje predstavlja namreč zibelko slovenske kulture. V teh krajih so se rodili naši veliki možje – na Rašici Primož Trubar, v Retjah Fran Levstik, na Podsmreki Josip Stritar in v Velikih Laščah Jože Javoršek. V teh krajih so črpali moč za svoje ustvarjanje in povzdignili našo besedo na mesto velikih narodov. Kdo ne pozna Levstikovega Martina Krpana ali Trubarjevega Katekizma? Ste vedeli, da je prav Josip Stritar odkril Prešerna? Prav letošnje leto je razglašeno za Trubarjevo leto, saj mineva 500 let od njegovega rojstva. V pestro dogajanje se bomo gotovo vklopili tudi skavti in na svoj način počastili slovesno obletnico. Ob vseh znamenitih osebnostih pa ne smemo pozabiti na ostale kulturne in naravne znamenitosti. V neposredni bližini osrednjega tabornega prostora je grad Turjak, ki je eden od najpomembnejših gradov na nekdanjem Kranjskem. S svojo utrdbeno arhitekturo je predstavljal protituško obrambo in bil kulturno-zgodovinsko povezan s protestantskim gibanjem (Trubar, Dalmatin), na grad pa se veže tudi novejša zgodovina. **"Dežela slovenska ima mnogo lepših in rodovitnejših krajev, nego je laški; vendar ko bi jaz prišel še kdaj na svet in ko bi mi bilo dano na voljo, kje hočem ugledati beli dan, ne volil bi si drugega rojstnega kraja." (Stritar)**

SZSO

Zamejski Slovenci smo znani po tem, da je vsak od nas član vsaj dveh ali treh društev ali organizacij. Vsak mladi Zamejec mora biti športnik v enem izmed naših številnih klubov, dejaven mora biti v vaškem društvu, slediti kulturnemu dogajanju manjšine, po možnosti



igrati kak inštrument pri naši glasbeni matici in izbirati med skavtsko ali taborniško organizacijo. To je tako, ker nas je malo, pravijo. Zato smo vsepovsod potrebni. Seveda se potem dogaja, da pride neka nedelja, ko mora biti ubogi mladenič (ali mladenka) istočasno na treh različnih mestih, kar pa leta 2008 žal še ni možno. Tako se zgodi, da voditelji v soboto zvečer

odigrajo pomembno košarkarsko tekmo, nato se usedejo v avto in odletijo na skavtsko prenočevanje, naslednjega jutra pa morajo v narodni noši ponosno stati na proslavi pred vaškim spomenikom. Vedno znova se tu pojavlja vprašanje prioritet. Seveda društva silijo vsako v svojo smer. Trenerji, voditelji in ostali grozijo mladim upom, ki jim dan za dnem začenja prekipevati, dokler nekega dne ne poči. Potem se zgodi, da nekdo popolnoma izgine. Opusti skavtstvo, ker mu je vodenje postalo bolj breme kot užitek; neha trenirati, ker si med vikendi želi tudi kaj svobode in miru; pa tudi na vaških praznikih ga ni več na spregled. Takim ne moremo in ne smemo



zameriti. Poskušajmo jih razumeti in ob pravem času poskrbeti, da jih ne preobremenimo. Ker ne odhajajo po lastni, temveč po naši krivdi. Sem prištevam tudi skavtske voditelje, ki klanovcem ali drugim voditeljem poskušajo vsiliti občutek odgovornosti, ki ga imajo sami. Tega pa se ne da vsiliti ali naučiti. Občutek odgovornosti in želja po tem, da postaviš skavtstvo visoko na svoji lestvici prioritet, morata izvirati iz globin vsakega posameznika. Naloga nas voditeljev je pustiti vsakomur svobodo odločanja in ga ne obsojati, če se odloča drugače, kakor bi si mi želeli.

Nasmejana želva, Jasna Tuta Trst 1-2

SE IGRAMO ...

(nekaj Bi-Pi-jevih iger, da nam med počitnicami ne bo dolgčas)

Lov na jelena

Eden od skavtov je jelen in stoji na določenem prostoru, stran od drugih skavtov.
Skavti se odpravijo, da poiščejo jelena, in vsak poskuša po svoje priti neopažen do njega. Brž ko jelen zagleda kakega skavta, mu ukaže, naj vstane. Igre je konec, ko da voditelj za to znak. S to igro preverjamo, kako spretno se znamo tihotapiti in biti neopazni.
Igramo se lahko tudi tako, da ima jelen zavezane oči. Tako se skavti vadijo v tihi hoji. To je primerno zlasti tam, kjer je dosti suhega dračja, kamenja, peska ... Skavt začne zasledovanje sto metrov od jelena. Biti mora precej hiter, da se v treh minutah dotakne jelena in ga ta ne sliši. Kdor je najbližje, zmaga.

Tat z rdečo ruto

V taboru ali v sobi zjutraj obesimo rdečo ruto; voditelj gre okrog vseh skavtov in vsakemu zašepeta: »V taboru je tat,« enemu pa: »V taboru je tat in to si ti – Krimov grič,« (oziroma en kraj, ki je oddaljen približno kilometer in je vsem dobro znan). Ta skavt zdaj ve, da mora v treh urah ukrasti ruto in pobegniti z njo na Krimov grič. Nihče drug ne ve, kdo je tat, kdaj bo ukradel ruto in kam bo zbežal.
Ko nekdo opazi, da je bila ruta ukradena, to sporoči še drugim. Vsi prenehajo z delom in gredo zasledovat tatu ter ga poskušajo ujeti, še preden pride do cilja. Tat mora ruto nositi okoli vratu in ne skrite v žepu ali kje drugje.

Poškodovani vitezi

Skavti se razdelijo v pare. Večji v paru je skavt-konj (na dveh nogah), manjši pa ga jaha na hrbtu. Vsak mali skavt ima na sebi listek z opisom telesne poškodbe, v roki pa drži palico. Na določenih razdaljah so obešeni obroči (za vsako dvojico je samo eden), in sicer tako, da jih s palico lahko snamejo; bistvo igre je, da skavt-konj zdirja mimo teh obročev, jahač pa mora s palico en obroček sneti.
Če se mu ga posreči dobiti, mora skavt-konj čim hitreje iti na določeno mesto, postaviti jahača na tla, pogledati listek in mu nuditi prvo pomoč, ki jo zahteva poškodba. Kdor napravi to najhitreje in najpravilneje, zmaga.
Če jahač pri prvem poskusu obroček zgreši, morata iti nazaj k izhodišču in poskusiti znova.

Rastlinska tekma

Voditelj pošlje skavte peš ali na kolesih z naročilom, da prinesejo vsaj po en primerek neke rastline; to se lahko iglica jelke, mladika kostanja, cvet šipka ali kaj podobnega (nekaj, kar ne raste pogosto in čisto v bližini).
Lahko je tekmovanje, kdo se prej vrne s pravo rastlino. Potem skupaj ponovimo, zakaj se določena rastlina uporablja; če imamo teh rastlin več, lahko naredimo zbirko, z opisom in možnostjo uporabe posamezne rastline, ki nam lahko koristi tudi v prihodnje.

PODTABORIH NA JAMBOREEJA

DELUJE!

UGOTOVI S KOM SI...

Pozor!

Pripravi se na tabor!

skavtski potrošni material

klini

1 €

kakovostni, iz nerjaveče kovine, debele 1,5 mm, dolžina 24 cm

6,90 €

atraktivne in uporabne

spodnje hlače

oprijete bokserke,moder ali oranžen tisk, velikosti: S, M, L, XL, XXL (samo moške)

jamboree izdelek

skavtske nogavice

všit napis Skavtinje in skavti, mladost ki deluje.

2,5 €

pravkar izdelan

obesek za ključe

4 €

22,00 €

šotorka

vsestransko uporabna

Skavtarnica.

skavtarnica.skavt.net

Možna dostava po pošti in plačilo po povzetju.