

Skavtič

Naše misli, besede in dejanja naj bodo brez preračunljivosti in sebičnosti. **Stran 27**

Za mlada srca **Kokosy 8**
Skavt praktik **Domač puding 14**
Ob ognju **Jakobova pot 22**



1



2



3



4



5



6



7



8

- 1 (Zadnja) večerja, srečanje PP, Gorenja vas, Poljanska dolina 1, **foto: natakarica**
- 2 Skavt(inja) je brat-sestra skavtom iz Miami, tabor Lincoln-Marti Camporee - 50 obletnica, Miami, **foto: neznani ameriški skavt**
- 3 Sneeeeg!, zimovanje PP, Gozd Martuljek, Krško 1, **foto: Mitja Markovič**
- 4 Nasmejani bobri, zimovanje BB, Davča, Škofije 1, **foto: Veronika Žežlina**
- 5 Glej ga, kak je skočo!, zimovanje PP, Planina Vodole, Ptuj 1, **foto: Eva Brenčič**



9



10

- 6 Koliko bobrov je na Žižu?, zimovanje BB, Davča, Škofije 1, **foto: Veronika Žežlina**
- 7 Kača Kaja v svoji novi koži, zimovanje VV, Križevska vas, Moravče 1, **foto: Rebeka Kerin**
- 8 Močan, lep in čeden, srečanje stega Ognjevitih delfin, Komenda 1, **foto: Jakob Stele**
- 9 Agnes, Bi-Pi in Olave s pomočjo volčičev

praznujejo dan spomina, zimovanje VV, Gore nad Idrijo, Postojna 1, **foto: Urška Urh**

10 Šmornovanje, zimovanje PP, Črnivec, Ljubljana 1, **foto: Katja Malovrh**

Fotografije iz vaših skavtskih dogodkov nam lahko pošljete na skavtic@skavt.net!


vsebina



12



16



23



38

Ave	4 Skavt praktik	14 Kako dobro poznaš živali
V vetru	6 Domač puding	Na prepihu 30
Dej ne prbiji ... zaveži	Kako izdelati lok in puščice	Količkanje
Mnogolončnica	Ob ognju	20 Žiri 1
Skavtfest	40 navad	TNT
Za mlada srca	8 Jakobova pot	Vodniški vikend
Kokosy	Kateheza	Oddih 36
Skavtski kviz	Tam v džungli	28 Križanka, labirint

Glavna urednica: Elektra Korošec
 Uredniki: Katja Černelič, Nina Oražem,
 Lucija Lebar, Sara Brecl
 Urednik fotografij: Rok Lužnik
 Redaktorica: Zala Dimc
 Lektorice: Monika Gril, Tinkara Požar,
 Marjeta Zgonc, Veronika Pucelj

Oblikovanje in prelom: Aljaž Munda, Urša Šega
 Tisk: Tiskarna Povše
 E-pošta: skavtic@skavt.net

Naslovnica: Vlavec PP, zimovanje, Izola, Mengeš 1,
foto: Matic Bartol

Tiskovino Skavtič izdaja:
 Združenje slovenskih katoliških skavtov in skavtinja,
 Ulica Janeza Pavla II., 1000 Ljubljana,
 tel.: 01 433 21 30, 031 210 944

Sofinancira: Ministrstvo za izobraževanje, znanost in šport -
 Urad RS za mladino.

Naklada: 3700 izvodov Cena: 2€
 Letna naročnina: 10€ Letnik: 26/2

Ave!



Dragi moji,

Sprememba je edina konstanta v našem življenju. Vse mine: tako dobro, kot slabo in vse se spreobrne, tako dobro, kot slabo. Kako pa vse skupaj balansiramo v nekakšno ravnovesje (ki vselej niha, enkrat pregibajoč se na eno, drugič na drugo stran), pa je izključno domena vsakega posameznika. Na kaj in še pomembneje, na koga se tekom tega procesa opremo, pa je ključ do uspeha oziroma nasprotja le-tega.

Piše: Elektra Korošec, Zmedena papiga, Cerknica 1

Postnega časa smo okusili ravno toliko, da smo ga ozavestili, da tu je, teče. Stvar vsakega posameznika je, česa se bo v tem milostnem času prikrajšal in česa ne. Rada bi vas spodbudila, da se postne zaobljube ne spremenijo v dva meseca in pol kasneje začete se cenene novoletne zaobljube. Naj bo vaša odpoved iskrena, nesebična in osmišljena. Post je milostni čas. To pomeni, da če teh 40 dni vzamemo resno, je tudi naš trud poplačan resno. Zakaj? Mislim, da se sploh ne zavedamo, kako zelo dovršena in smiselna je vsaka tradicionalna praksa v krščanski veri. Na primer, vzemimo aktualen primer, post. Post traja 40 dni, začne se s strogim postom na pepelnično sredo in konča z veliko nočjo. Za razliko od novoletnih zaobljub, ne traja večno, vendar ravno prav, da discipliniramo sami sebe, v odnosu do no, sebe, bližnjega in Boga. Bistvena je tudi sama dolžina posta,

40 dni, natančneje 46 dni, če ne izvzamemo nedelj. Govorimo o ravno pravšnji količini časa, ko znotraj sebe prek odpora oblikujemo navado. Gre za znanstveno dokazan »fenomen«, ki krščanstvo osvetli v popolnoma novi luči. Luči dovršenosti in popolnosti.

To sta lastnosti, h katerima vede ali ne vede teži narava vsakega človeka. In ker je sprememba edina konstanta v našem življenju, se naenkrat zavemo, da je življenje v teoriji naravnost pasje. Na tej točki je smiselno nastopiti v duhu H. Forda, ki nas pospremi z mislijo: »You are the Master of your Fate, the Captain of your Soul«. Če na tej točki navdušeno kimate, obogateni z novim zagonom, mislijo, quotom, se prosim ustavite. Na drugi strani pa respect vsem bralcem, ki na tej točki dvomljivo zmajujete z glavo. Smo mar res gospodarji svoje usode? Kapitani svoje duše že, vendar gospodarji svoje usode? Obnašamo se že tako. In vidimo lahko do kam nas je taka miselnost pripeljala.

Hvala Bogu za spremembe. In post je odlična priložnost zanje.



Osrečuje te to, kar daš in ne, kar imaš!«

- Olave Baden-Powell

Dej ne prbiji...

3.-4.
april
2020

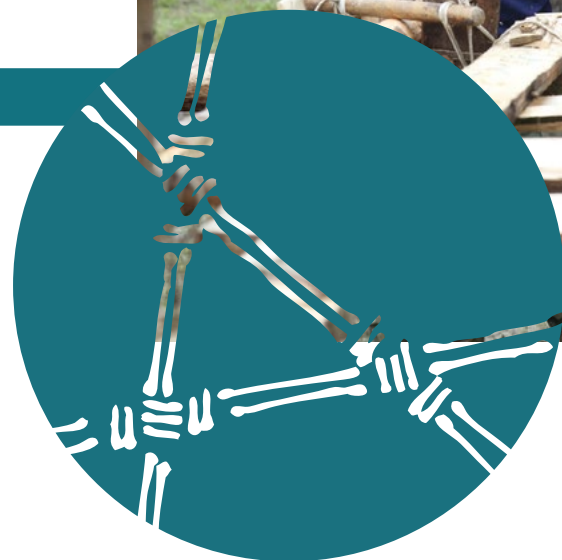
...Zaveži!

Ekipa Zaveži 2020 že pripravlja nov in nor IZZIV zate. Če hočeš biti del letošnjega tekmovanja v zgradbarstvu tudi ti, si v koledarček zabeleži 3. in 4. april ter naberi svojo ekipo do 15. februarja, ko se odprejo prijave.

Več informacij o dogodku dobiš na spletni strani zavezi.skavt.net/zavezi-201911886

Bodi pripravljen!
Dej ne prbiji!

ekipa Zaveži 2020



Skavtfešt

Postojna '20


Leto 2020 je zares nekaj posebnega ...
...100 let od prvega svetovnega jamboreeja ...
...30 let od plebiscita o samostojnosti Slovenije ...
...30 let delovanja našega Združenja ...
...30 let stega Postojna 1 ... Čakaj, kaj?

Prav si prebral, naš steg praznuje že 30. obletnico svojega delovanja.

Praznovati želimo tudi z vami, zato vas vabimo na
SKAVTFEST 2020,
6. festival skavtske pesmi, ki bo 24. OKTOBRA 2020 v
POSTOJNI.

Napišite in uglasbite pesem, ki se bo še mnogo
let prepevala ob tabornih ognjih in nam jo
pošljite
do 20. avgusta 2020.

Hitro v kroj, z nami zapoj!



MNOGOLONČNICA

2020

Prijave odprte od 10.2. dalje


4-6 članske ekipe

8 ekip

PP, SKVD

28. IN 29. MAREC





Kokosy

Mislím da je precej malo skavtov, ki še ne bi slišali za vzhajajočo glasbeno skupino, ki si je nadela ime Kokosy. Nekoč je bilo dejano, da so »4-dimenzionalno bitje, ki poleg (s strani Statističnega urada Slovenije potrjeno) najbolj krindži imena ponujajo svež vetrič nedefiniranosti. Zaenkrat še išoč identitete, se fantje zatekajo k alternativnim besedilo-melodijam. Žanrsko se ne opredeljujejo pretirano, lahko bi dejali, da predstavljajo nov val indie-pop-jazz-funk-softboirocka.«

Piše: Elektra Korošec, zmedena papiga, Cerknica 1
Fotografije: Tjaša Kučič

Nekega prijetnega popoldneva, smo se s skavtskim delom tega »4-dimenzionalnega bitja«, ki ga predstavlja polovica omenjenega skupka celic, podružili na prijetnem klepetu ob kavi, na katerem so se bili pripravljene Kokosy prezentirati širši skavtski javnosti.

Boris Kokalj iz Domžal 1 in Martin Drobnič – Drobo iz Loške doline 1, sta bila moja sogovornika. Oba v glavnem študenta, skavtska voditelja, kokosa in še marsikaj.

Če bi lahko sama, neobremenjena z realnostjo, pisala scenarij našega druženja, bi se dobili v Ziferblat-u. Za vse, ki ne poznate omenjenega lokala, gre za sedaj že pokojni gostinski obrat v centru Ljubljane, kjer je prevladoval hipsterski, sproščen vajb, nekakšna alternativna scena, v okolju ki je spominjalo na toplo domačo dnevno sobo. In prav tako sta moja sogovornika tudi delovala: sproščeno, toplo, vsak po svoje nekoliko hipstersko in definitivno, zopet vsak po svoje, alternativno.

Boris, študent geografije in zgodovine, je »frontman« celotnega kolesja. Je glavni pevec in pisec besedil njihovih avtorskih pesmi.

Pa vendar pravi, da komadi niso njegovi, ampak njihovi. V svojem ustvarjalnem procesu, kjer črpa navdih iz čudaških situacij, ki mu pridejo naproti v še tako rutinskem dnevu. Na primer, ko se odpravi študirat v NUK in na recepciji doživi »mental breakdown zaradi random osebe«. Bejba z NUK-a je tako postala ena največjih uspešnic Kokosov, s popolnoma spontanim ozadjem študentskega vsakdana. Pri pisanju besedil, v katerih je moč čutiti inteligenco, kritičnost in neobremenjenost mladega, odraščajočega človeka, se iz principa izogiba tematikam, ki so bile že ničkolikokrat predelane. In tudi če se loti pisanja, recimo ljubezenskega komada, »naj bo tak, kakršen še ni bil napisan«.

Martin je študent dentalne medicine in med Kokosy stoji na mestu basista. Lahko bi rekli, da je pravo Borisovo nasprotje: preden karkoli reče dobro premisli, a kar pove, ima težo in za tem stoji. Ni impulziven, a je pripravljen zapustiti svojo cono udobja in sprejeti marsikatero idejo. Označen je bil za »intilignega konservativca«. A ne take vrste, ki bi mislil kar mu je rečeno; vendar bere, bere vse vrste člankov, zanima ga čim več aspektov in na koncu sam zaključi z odločitvijo in izoblikovanim mnenjem.

„Z bolj liberalno mislečim Borisom, sta že tekom našega druženja prišla so različnih pogledov in če k tej razgibanosti dodamo še dva člana, si lahko predstavljamo štiri-dimenzionalnost bitja, kakor so se prvič konkretnije javno opisali.“



Z bolj liberalno mislečim Borisom, sta že tekom našega druženja prišla so različnih pogledov na isto stvar in če k tej razgibanosti dodamo še dva, popolnoma svoja člana; Izidor Valič, študent na FRI-ju in kokos na bobnih ter Anže Lajevec, ki študira kitajščino in igra na klaviature (njiju ju na žalost nisem imela priložnosti spoznati), si lahko predstavljamo štiri-dimenzionalnost bitja, kakor so se prvič konkretnije javno opisali. »Nismo monolit, smo konglomerat vrednot, študija ter političnih in verskih prepričanj« je zanje dejal Boris. Debate so tako v njihovi sredi konstantno prisotne. Razlikujejo se tudi glasbenem okusu: Boris pokriva indie in bedroom pop, Martin je (po dolgem premisleku), svoj glasbeni okus opisal kot prehod od country-ja (ki ga je začel poslušati iz samega upora, zgolj zato, »ker ga nihče drug ne«), indie acoustica in indie chilla. Anže je pristaš jaza in funka, Izidor pa posebej klasičnega (basic) sina rocka. Različni si tako niso le osebnostno in ideološko, temveč tudi na glasbenem področju. Obožujejo jamanje, ki je osnova

za nastanek melodičnega dela vsakega novega komada.

In kdaj se je zgodba Kokosov sploh začela?

«S tem ko daješ, prejemaš in ko učiš druge, se sam naučiš še več.»

Bojda enkrat v drugem letniku, pri 16-ih letih, tekom gimnazijskih let, ki so jih skupaj preživljali v Želimljah. Iz tega obdobja je npr. Komad

Nedefiniran. Ko so kasneje, na začetku svoje študijske poti nekoliko resneje zastavili svojo glasbeno pot, so spremenili ime iz Parabolni kokosi, preprosto v Kokosy. Želeli so ohraniti stik s svojimi koreninami, vendar se otresti preraslih edgy boysov iz gimnazijskih let. Ohranili so svoje bistvo, a odstranili tisto, s čemer se niso več poistovetili. Od vstopa na glasbeno sceno z imenom Kokosy (ki se je, če se ne motim, začel Vincencijevem študentskem domu), se njihova pot konstantno vzpenja. Izmed več deset bandov so si, po volji ljudstva in po spopadu s finalisti v Prulčku (klub v Ljubljani, kjer se vrstijo nastopi žive



glasbe), izborili nastop na ljubljanskem vseštudentskem dogodku Škisova tržnica. Vrstili so se »sviri«, posneli so videospot, pa potem še enega. Posneli so album z naslovom Hude bejbe na dopustu, komad Ranjena pa se je na Valu 202 ovenčal z nazivom slovenska popevka tedna. Trenutno izpeljujejo spomladansko turnejo z naslovom Kako si? Tura 2020. Z mislijo o novem albumu pa se že spogledujejo. Počasi in zmerno, a morda enkrat v letu 2021.

Oba, Boris in Martin sta »legit« skavta.

Martin je voditelj v klanu, v stegu Loška Dolina 1. Skavtom se je tudi sam pridružil šele v klanu. Željo po pridružitvi je imel že v času čete, vendar je po principu: če kot skavt pomagaš bližnjemu, je tvoja dolžnost najprej postoriti delo doma in šele potem v okviru skavtov pomagati drugim, ob kmetiji in še petih bratih in sestrah, čas zanje našel šele v srednji šoli. Skavti se mu dopadejo, predvsem se poistoveti z njihovim načinom vzgoje. So

mu dobra opora za zanimive dejavnosti in dobro družbo. »S tem ko daješ, prejemaš in ko učiš druge, se sam naučiš še več« je dejal in poudaril, da so skavti prispevali velik delež k njegovi osebnostni rasti. Je tisti lik voditelja, ki daje odpuljene ideje. V njihovi klanovski listini je tako, po njegovi zaslugi zapisan sklep, da na vsakem klanovskem srečanju posnamejo reklamo za neko, katerokoli stvar. Tako

«Črpaj vrednote iz sebe, bodi iskren, ljubi, a pri tem ne bodi pretenciozen.»

se spomnijo naključne teme in jo poskušajo čim kvalitetnejše sproducirati.

Boris svojo skavtsko pot pelje nekoliko drugače. Skavte ima rad in kar je od njih prejel, želi tudi dajati naprej, vendar ima tudi druge prioritete. Kokose na primer. Svoja občutja je s sovoditelji tudi delil in ti so ga takega sprejeli, ne da bi se kakorkoli čutil nerazumljenega. Je impulzivne vrste človek in prepričan je, da se najboljše stvari zgodijo prav v tem duhu. V četi spodbuja predvsem zdravo prehrano in okoljsko ozaveščenost. Je podnebni aktivist, a s svojim mnenjem ne želi posiljevati okolice. »Agresija

ni nikoli pot«, je prepričan. Okoljski problemi ga tako ne pustijo hladnega in napoveduje, da bomo to lahko začutili že na naslednjem albumu, saj v glasbi vidi pot do ljudi in čuti da ima prek nje moč, da nanje vpliva. Boli ga nepoučenost o okoljski problematiki, saj smo ljudje postali imuni na izraz »podnebne spremembe«, kar ga skrbi, sploh zaradi zaskrbljujočega stanja in nastale situacije.

»Furam srednjo pot, med eksistencializmom in upanjem v človeštvo, da se bo kaj spremenilo. In imam upanje«, pravi Boris. Prek glasbe tako išče pot do soljudi, glede vseh stvari; čustev, vrednot in ideološkega pritiska družbe. »Čr-paj vrednote iz sebe, bodi iskren, ljubi, a pri tem ne bodi pretenciozen«, še dodaja.

Kokosy bi zelo težko obstajali brez tehnične podpore. Pohvalijo se lahko z izjemno dodelano grafično podporo in vesplošno estetskostjo. Tu ključno mesto zaseda Tjaša Kučič, ki se ukvarja s fotografijo in video produkcijo, pri čemer nastaja foto gradivo tako

spontano, kot na podlagi skupnega »brainstorma«. V veliko pomoč jim je tudi Jaka Grad iz Domžal 1, ki je bil na začetku le človek s fotoaparatom, brez pravih spretnosti, danes pa predstavlja človeka ne le s fotoaparatom, temveč tudi spretnostmi (če dobro prisluhnete, lahko slišite v ozadju navihani smeh Kokosov). Je močna idejna opora in družbeni meme boy. Obema s Tjašo se iskreno zahvaljujejo, saj ogromno prispevata k prepoznavnosti banda.

»Bistvo skavtskega življenja je sproščena veselost. Ne ujemite se v obročje intolerance in sovraštva, živite preprosto življenje in ljubezen. Pravi skavt izraža sproščenost, spoštuje in ima rad vse ljudi, vseh aspektov. Bodite odprte glave in odprtega srca«, pa je zadnji pozdrav Kokosov, skavtom marčevske številke Skavtiča.

KAKO SI? tura 2020

20.3. Kamnik //

4.4. Črnomelj // Mc Aljoš

18.4. Stična // akustik

25.4. Ljubljana Finale // Kiwi Flash + China traffic

9.5. Maribor // Domen Don Holc



Skavtski kviz

Pripravila: Hana Prelog, steg Črenšovci 1

- Koliko sorojencev je imel Baden Powell?
 - Imel je 6 bratov in sester.
 - Bil je edinec.
 - Imel je brata dvojčka.
 - Imel je 4 brate in sestre.
- Glavne dejavnosti skavtov v Sloveniji so okoli leta 1923 bile
 - taborjenja, gorsko plezalstvo, ministriranje, vodenje turističnih ogledov.
 - taborjenja, srečanja v Tivoliju, mesečni izleti in dobrodelna pomoč.
 - zeliščarstvo, gozdarstvo, kajakaštvo in kolesarjenje.
- Začetek katoliškega skavtstva na Slovenskem je leta 1939 prekinila
 - prevlada tabornikov.
 - pomanjkanje voditeljev.
 - vojna.
- Trije iztegnjeni prsti pri skavtskem pozdravu pomenijo
 - Čistost, požrtvovalnost, odkritosrčnost.
 - čistost, odkritost, pravičnost.
 - prijateljstvo, človeškost, odprtost.
- Palec na nohtu mezinca pri skavtskem pozdravu pomeni,
 - da morajo skavti imeti čiste in urejene nohte.
 - da skavt, ki tako pozdravlja, zna sam zakuriti ogenj.
 - da močnejši varuje šibkejšega, obenem pa šibkejši podpira močnejšega.
- Ko voditelj pove: »Bodite pripravljeni!«, skavti odgovorijo
 - »Kakor ukažete!«
 - »Seveda, vaša visokost!«
 - »Vedno pripravljeni!«
- Skavti se rokujemo z levico, saj
 - samo tako pozdrav lahko pride iz srca.
 - želimo izstopati in biti kar se da drugačni od tabornikov.
 - to ni res, skavti se rokujemo z desnico.
- Prvi izgled kroja slovenskih skavtov smo prevzeli od
 - Japoncev in je bil oranžne barve.
 - Nemcev in je bil temno vijolične barve.
 - Italijanov in je bil svetlo modre barve.
- Leta 1997 smo barvo kroja spremenili v opečnato oranžno, vendar so kmalu podvomili v izbiro barve, saj
 - je bila oranžna barva značilna za cesarje.
 - je oranžna barva ognja, zato so si ljudje pod to barvo predstavljali nasilne ljudi.
 - so imeli takšno barvo kroja skoraj vsi drugi skavti po svetu.

Pravilni odgovori: 1. a), 2. b), 3. c), 4. a), 5. c), 6. c), 7. a), 8. c), 9. a)

Domač puding

iz ovsenega napitka

in

ovsena kaša

Kuhanje doma in na ognju je vedno zabavno. No, vsaj zame. Največji čar vsega pa je ta, da si jedi lahko pripraviš točno tako, kot želiš sam. Puding je sladica, ki jo na skavtskih aktivnostih zasledimo nemalokrat. Zdaj pa malo pomislimo. Kdaj smo nazadnje prebrali sestavine, ki se skrivajo v tistem čudežnem prašku? Naj bo to izziv za prihodnje, zdaj pa napnite možgančke in nadaljujte s prebiranjem.


Piše: Monika Golja, Iskriva taščica, ŽvN

Tudi mene je šokirala novica, ko sem izvedela, da je možno puding pripraviti sam doma, brez magičnega praška, kupljenega v vrečki. S tem pa dobiš točen vpogled v to, kaj si dal v samo vsebino pudinga. Pa še okus si lahko prilagodiš po svoje, da ne ostajaš pri klasičnih vanilji, čokoladi ali jagodi. Inštruktorji ŽvN smo tokrat za vas preizkusili poseben, božični okus pudinga (nekoliko izven konteksta časa, pa vendarle okusno). Ker je za pripravo pudinga vseeno kakšno mleko ali naravni napitek uporabimo, smo se odločili, da z vami delimo tudi recept za pripravo ovsenega napitka, ki vam je lahko v pomoč, če imate v svojih skupnostih ljudi, ki imajo probleme z mlekom ali njihov organizem ne tolerira laktoze (takih pa je dandanašnji vedno več).

Za 1 liter ovsenega napitka potrebujemo:

- 100 g ovsenih kosmičev,
- 1 l vode,
- ščepec soli,
- sladilo po okusu (sladkor, med, datlji, agavin sirup ali karkoli drugega poznate),
- gazo/trikotno ruto/fino cedilo.

Napitek pripravite tako, da v posodo vsujete kosmiče, jih zalijete z vodo (foto 1) ter dodate sol in sladilo po okusu (če ne želite sladiti, ni nujno, lahko dodate na koncu, ko boste spoznali okus). Pustite stati čez noč, v primeru da ste nekje na prostem, brez elektrike in ne boste mogli uporabiti paličnega mešalnika ali blenderja. V tem primeru, naslednji dan vsebino posode precedite (foto 2) in dobili boste ovsen napitek, ki ga je pred uporabo potrebno premešati, saj se naredi



usedlina. Preostanek kosmičev shranite za pozneje. Tak napitek ne bo imel dosti okusa, na koncu bo dokaj voden, ampak za silo se da preživet. Če pa imate na voljo palični mešalnik, ali blender, lahko kosmiče namočite zgolj za dve uri, potem vsebino premešate s paličnim mešalnikom ali blenderjem ter precedite skozi krpo. V tem primeru boste iz kosmičev pridobili več in tudi sama vsebina bo bolj podobna mleku in okusnejša. Na tak način lahko naredite sami tudi druge napitke, npr. mandljev, lešnikov, kokosov ..., prednost pri tem pa je, da se sami lahko odločite koliko sladkorja bo v njem, saj so tisti napitki, ki jih kupimo v trgovini kar dragi, na koncu pa so nam ponavadi še presladki.

Tako, napitek imamo, sedaj pa se lahko lotimo še domačega pudinga.

Od hladnega napitka odvezmete 2 dcl, ostalo pa zlijete v kotel in postavite nad ogenj (foto 3), dokler ne zavre. Medtem ko čakate, da napitek zavre, v tista 2 dcl, ki ste jih predhodno odvezli, vmešate koruzni škrob in zelo dobro premešate, da se ne naredijo grudice. Ko napitek nad ognjem zavre, zvišate kotel, da vam vsebina neha vreti ter vzdržujete zmeren ogenj, v napitek pa vmešate pridobljeno škrobno zmes ter dodate jabolčne krljce, cimet in med po okusu (foto 4). Glede okusa našega pudinga, ste lahko zelo ustvarjalni. Če želite klasiko, lahko dodate samo vanilin sladkor ali strok vanilije, ali pa pravi kakav. Lahko pa se poigrate tudi z malinami, lešniki, mandlji, orehi, kokosom, kavo ... Možnosti so, do kamor vam sega domišljija.

Za približno 8 porcij po 300 g potrebujemo

- 1,5 l ovsenega napitka (lahko tudi kateregakoli drugega, ali pa uporabite kar navadno mleko),
- 16 jušnih žlic koruznega škroba (v trgovinah ga ponavadi najdete pod imenom gustin ali gusnell),
- 50 g zdrobljenih jabolčnih krljev,
- cimet,
- med.





Ko ste vse sestavine dali v kotel, mešate toliko časa, dokler se vsebina ne začne gostiti in potem še vsaj 2 minuti, da se škrob skuha. Odstavite z ognja in ohladite, lahko pa tudi vlijete v manjše posode, ki ste jih prej oplaknili z vodo. (foto 5)

Če boste puding pripravljali doma na štedilniku, upoštevajte le to, da ko napitek zavre, zmanjšate plin in nadalje kuhate na zmernem ognju. Glede na to, da v naravi nad ognjem težko kontroliramo temperaturo in so pogoji za kuhanje malo težji, ne pričakujte idealnih rezultatov. Tudi naš puding se ravno zaradi tega ni zgostil toliko, kot bi morda želeli, je bil pa zato še toliko bolj okusen.



Ker smo skavti in ker hrane po nepotrebnem ne mečemo proč, nam je ovsenega napitka od priprave še nekaj ostalo. Malo prej sem omenila, da kosmiče ki smo jih odcedili, damo na stran. Tega nikakor ne smatramo kot odpadek, ker je še vedno lahko vir nove jedi, sploh kakšnega zajtrka ali malice. Mi smo si zato za zajtrk pripravili ovseno kašo.

Za pripravo potrebujete:

- Kosmiče, ki so ostali od ovsenega napitka,
- 50 g poljubnih oreščkov,
- med po okusu,
- ovseni napitek.

Kosmiče prelijete z napitkom, tako da z njim pokrijete gladino, dodate med in nekoliko pokuhate na zmernem ognju. (foto 6) Dodate še oreščke (foto 7), vse skupaj dobro premešate in po potrebi še sladite z medom. Kaša je pripravljena za zaužitje. (foto 8) Tudi tukaj se lahko igrate s poljubnimi okusi. Namesto oreščkov lahko dodate samo banane in cimet, lahko dodate vanilijo, razna semena, kakav ipd.

Če vam kaša ne diši, lahko ostanku kosmičev dodate samo sveže narezano sadje in imate super zajtrk, ali pa jim dodate oreščke, med, cimet ..., ki jih razpotegete po peki papirju in spečete energijske ploščice za malico.



Zdaj pa veselo na delo in dober tek!

“ Ti si šef v svoji kuhinji in iznajdljivost pri tem je velik blagoslov. ”

Kako izdelati lok in puščice



Za izdelavo svojega loka je najprej potrebno izbrati primeren les. Če izdeluješ lok, ki ga želiš uporabljati dlje časa, je najboljšje izbrati les hrasta, javorja, jesena ali robinije, za hitro izdelan lok, ki sicer ni uporaben dlje časa, pa je odlična tudi leska. V tem članku bo predstavljena izdelava slednjega.

Piše: Barbara Halas, iznajdljiva čebelica, Crenšovci 1

Za izdelavo loka potrebuješ:

- Ravno leskovo vejo, debelo 2 do 3 cm, brez vej, dolgo za 2/3 tvoje višine,
- nož,
- neelastično vrvico.

Za izdelavo puščic potrebuješ:

- Ravno leskovo vejo, debelo približno 1 cm, brez izrastkov, dolgo približno za polovico loka,
- nož.

Poišči primerno vejo in jo odsečaj. Če je pre-dolga, jo skrajšaj na pravo dolžino in jo olup.

Označi sredino loka. 4 cm nad in pod sredino samega loka bo ročaj. Na ročaj lahko naviješ vrvico, da boš imel boljši oprijem, lahko pa ga pustiš gola.

Na obeh koncih v les naredi zarezo približno 5 cm od vrha oz. dna loka, da se bo vrv lepo usedla v vdolbino.

Vrv zaveži na lok s tovornim vozlom, nato lok obrni in ga ukrivi (naravna krivina se bo pokazala sama). Tovorni vozle zaveži še na drugi strani tako, da je vrv napeta in lok ukrivljen.

Za izdelavo puščice vejo lahko najprej olupiš in na sprednjem koncu ošiliš. Na zadnjem koncu v puščico naredi zarezo, da se bo vanjo usedla tetiva loka, ko boš poskušal streljati.

Lok je izdelan, potrebuješ le še tarčo in zabava se lahko začne!

Namig: odlična tarča je kos stiroporja!



za 40 navad dni posta

Post je že tukaj, ali si pripravljen/a nanj? Že veš, v čem se boš letos izboljšal/a? Če nimaš idej, smo pripravili 40 predlogov za 40 dni posta.

Pišeta: Anja Horjak, sladka levinja in Špela Šmid, cvileča levinja, Ljubljana 5

Gre pa takole:

Izmed predlogov na seznamu, si izberi vsaj enega in se ga drži vseh 40 dni.

Predlogi:

1. V dnevni naredi **5 dobrih del** (skavt naredi vsak dan, vsaj eno dobro delo!).
2. Na skavtskem srečanju preseneti vse z **majhno pozornostjo** (napiši jim lepo misel, prinesi domače pecivo ...).
3. **Naredi presenečenje** za prijatelja (kdaj si ga/jo nazadnje presenetil/a?).
4. **Takoj naredi** vse, kar te prosijo starši (ali skavtski voditelji :)).
5. **V molitvi** se spomni soskavtov.
6. Doma ali pri skavtih **zmoli pred in po jedi** (zakaj bi vedno čakal/a, da se javi kdo drug?).
7. **Med tednom** se odpravi **k maši**.
8. **Pomagaj** v župniji (pozanimaj se kdaj se čisti cerkev, kosi trava okoli nje, okrašuje oltar ...).
9. Vsaj eno uro **preživi zunaj** (pa tudi, če samo sediš na klopci in opazuješ oblake).
10. Namesto z avtobusom se odpravi na pot **peš ali s kolesom** (naredil/a boš nekaj dobrega ne le zase, ampak tudi za okolje).
11. Odpravi se na izlet na bližnji **hríb ali goro** (boš videl/a, kako dobro se boš počutil/a!).

Ostale navade poskusi vsaj enkrat v tednu, če ne več. Če ti bo kakšna všeč, jo obdrži do konca posta in tudi kasneje.

Z majhnimi koraki lahko premagamo slabe navade, zato pogumno na postno pot. Želimo ti čim več motivacije!

12. Pojdi na **sprehod v naravo** in poišči zvončke in trobentice, mačice, vijolice (samo opazuj in fotografiraj, ne trgaj!).
13. Med sprehodom **poberi smeti**, ki jih vidiš ob poti (in pusti svet za odtenek lepši, kot si ga dobil/a!).
14. Pridelaj **manj odpadkov** (namesto, da si v trgovini kupiš vrečo testenin, si jih raje pripravi sam doma).
15. Ko greš v trgovino, vzemi **svojo vrečko** in poskrbi, da kupiš hrano s čim manj embalaže (naredi uslugo Zemlji in sebi).
16. Stvari, ki jih ne potrebuješ, **daruj v dobrodelne namene** (zagotovo se ti v omari nabirajo povsem dobra oblačila ali igrače, ki jih ne uporabljaš več, a bi komu polepšale dan).
17. **Sproti pospravljaj** za sabo (namesto, da skodelica od jutranjega čaja ostane do večera na mizi, jo raje pospravi takoj!).
18. Namesto nekoga drugega, naredi eno dobro stvar **v gospodinjstvu** (na primer: pomij posodo, pometi, pospravi perilo ...).
19. Posesaj ali **pometi hišo** (vmes poslušaj glasbo, da bo veliko bolj zabavno!).

20. **Počisti kopalnico** (vemo, da je to najbolj osovraženo opravilo, pa vseeno ...).
21. **Pospravljaj posteljo** (s tem polepšaj sobo in prihrani mami živce!).
22. **Prevzemi skrb** za domačo žival (zamenjaj vodo, nahrani jo, pelji na sprehod, igraj se z njo ...).
23. **Odnesi smeti** in jih pravilno loči (dobro se pozanimaj, kam spadajo posamezni odpadki).
24. Jej bolj **zdravo** (nasvet: načrtuj vse obroke in prigrizke vnaprej).
25. **Nauči se** pripraviti novo jed (lahko nameniš poseben zvezek za zapisovanje dobrih receptov).
26. **Manj hitre hrane** (potrudi se v svoje obroke vključi več zdrave in doma pripravljene hrane).
27. **Odpovej se** sladkarijam (tvoje brbončice bodo delovale bolj ostro!).
28. Pripravi obrok za **celo družino** (lahko pripraviš nov recept, ki si se ga naučil/a).
29. Vzemi si čas za **ustvarjanje** (lahko narediš nekaj, kar bo popestrilo tvojo sobo).
30. **Beri knjigo** (začni s tisto, ki jo že mesece želiš prebrati, pa ni nikoli časa ...).
31. **Nauči se** nekaj novega (lahko se naučiš, kako deluje jedrska elektrarna, lahko pa seštrikaš šal za soskavta.).
32. **Pravočasno** se odpravi spat (in prihrani sošolcem zehanje ter nejevoljo).
33. **Ne grizi** si nohtov (ne le, da boš zaužil/a manj umazanije, tudi zobozdravnik bo vesel).
34. Na aktivnosti pridi **10 min prej** (nihče ne mara zamujanja!).
35. Do svojih bratov/sestric/prijateljev **bodi prijazen** in jih ne spravi v slabo voljo.
36. Šolske obveznosti naredi sam/a od sebe **isti dan**, ko jih dobiš (preden te spomni mama).
37. Manj časa pred **televizijo** (namesto "buljenja v ekran" pripravim večer družabnih iger z družino ali prijatelji).
38. Manj časa na **telefonu** (določi, koliko časa v lahko preživiš s telefonom - pri štetju, kolikokrat zares pogledaš na telefon in koliko časa preživiš na njem, ti lahko pomaga tudi aplikacija, kot npr. MyAddictometer).
39. En dan brez **socialnih omrežij** (sprejmeš izziv?).
40. Manj časa preživi pred **računalnikom** (ali ni narava precej lepša?)

Večkrat kot določeno stvar ponoviš (ali ne narediš), prej se bo izoblikovala navada. Potem posvoji novo ali ovrzi kaj drugega, česar ne bi smel početi, ker s tem škoduješ sebi ali drugim.

Izberi si 3 navade, za katere boš skrbel/a skozi celotni postni čas. Za vsak uspešen dan, pobarvaj en krog!

Navada št. 1:

Navada št. 2:

Navada št. 3:

Jakobova pot

El camino de Santiago



El camino de Santiago je 900 km dolga pot, ki se vije od Francije do Španije. 11 kg težek nahrbtnik, žulji, sreča, mir, svoboda, glasba, prijateljstvo in pogovori. Vse to je Katarino spremljalo na poti. Sama pravi, da ko jo prehodiš, veš zakaj pravijo, da se tam ustavi čas in da se tam dogajajo neverjetne stvari.

Pišeta: Urh Špital, Dobrosrčni Mastodont in Katarina Meža, Živahna čebelica, Velenje 1
Foto: Arhiv Katarine Meža

Marsikomu tvoje starosti bi se ideja, da prehodi tako dolgo pot zdela nesmiselna. Zakaj si se odločila zanjo?

Že od nekdaj sem imela željo, da bi šla na potovanje sama. Želela sem se bolje spoznati, spoznati nove ljudi in se odklopiti od vsakdanjega vrveža. Za pot sem izvedela na potopisnem predavanju, na katerem sem se znašla po naključju in že takrat sem si rekla, da moram iti. Glava ti potem velikokrat reče, da je nesmiselno, da ne bom zmogla ... potem pa je nekaj v tebi, kar poskrbi da preprosto greš, ker je tako prav.

Se ti je na poti, kljub vsem pripravam, načrt kdaj ponesrečil? Te je kakšna stvar presenetila?

Izbrala sem 900 km dolgo pot Frances ter želela, da moja pot izgleda kar se da spontano. Torej, nobenih zemljevidov, nobenih aplikacij, nobenih vodičev. Vse kar sem vedela je, da morem slediti rumenim puščicam in da me bo to pripeljalo do cilja. Ko nimaš prevelikih planov, se nič ne more ponesrečiti. Negativno pa so me presenetile stenice, ki sem jih dobila v enem izmed prenočišč.

Najbrž si doživela vrsto čudovitih dogodkov, je kateri izmed njih poseben?

Dogodkov je bilo res veliko. Sama vse doživljam zelo intenzivno in velikokrat me preplavijo čustva in občutki, ki se jih ne da opisati. Veliko je ljudi in vsak ima svojo zgodbo, zato je veliko pogovorov o življenju nasploh. Ljudje smo si tako različni in pomembno je, da se o stvareh pogovarjamo, da sprejmemo drug drugega. Zgodijo se tudi stvari, ki jih

najmanj pričakuješ, ceniti znaš majhne stvari, ki so ti na razpolago, saj imaš s sabo samo najnujnejše. Zame je bil najlepši trenutek, ko sem sredi polja srečala kitarista in sva skupaj zapela, saj mi glasba veliko pomeni.

Si med potjo kdaj pomislila, da bi odnehala?

Ne, nikoli nisem pomislila na to. Seveda pride vmes kakšna kriza, ko te bolijo noge, ko imaš žulje, ko si brez volje. Takrat sem predvsem poslušala svoje telo in prehodila manj kilometrov. Ko sem imela krizo sem pomislila kako bo na cilju, kako bo izgledal ocean in to me je vedno gnalo naprej.

Kako je potekal tvoj dan na poti?

Zjutraj sem vstajala okoli sedmih, si pripravila nahrbtnik in se odpravila na pot. Vsak dan sem si vzela čas, da sem počakala sončni vzhod, nato pa je sledila hoja, pogovor z ljudmi. Seveda je vmes tudi veliko znamenitosti, cerkva, ki si jih lahko pogledaš, pa veliko



prostovoljcev ob poti, ki presenetijo s kakšnimi dobrotami. Do prenočišča sem ponavadi prišla okoli četrte ure in opravila vsakodnevni rutinski del. Poiskala sem posteljo, razpakirala nahrbtnik, na roke oprala obleko, oskrbela žulje in noge, napisala dnevnik in nato je sledila večerja, ter druženje.

Kakšni so bili občutki, ko si prispela na cilj?

Ko sem prišla do katedrale v Santiagu, ki je cilj večine romarjev, sem bila vesela, vendar sem vedela, da bom pot nadaljevala proti oceanu. Priznam pa, da me je pogled na ocean pustil brez besed. Na dan so prišle solze, zavrti se ti celotna pot, čutiš nekakšen mir in neizmerno srečo ... ne da se opisati. Predvsem pa je bilo lepo gledati sončni zahod v Fisterra – konec sveta z ljudmi, ki si jih srečeval skozi celotno pot.

Kakšni so bili tvoji občutki, ko si se vrnila domov?

Priznam, da mi je bilo na trenutke zelo težko. Lepo je ko vidiš družino, prijatelje ... vendar

pa je šok, ko padeš nazaj v realnost. Pravijo, da doživiš nekakšno po Caminu depresijo. Kar naenkrat je stvari preveč, ker si navajen, da nosiš s sabo samo 11 kg. Gledaš okoli, iščeš ljudi za pogovor pa okoli sebe vidiš mrke poglede ljudi, zatopljenih v svojo rutino. Nekaj časa sem potrebovala, da sem sploh dojela kaj se je zgodilo in da sem vse, kar sem odnesla iz Camina, počasi začela vnašati v svoje življenje.

O tej poti si imela tudi nekaj potopisnih predavanj, ki pa so na nek način posebna. Kaj jih dela posebne?

Sama želim pot predstaviti tako kot sem jo doživela, zato na potopisih z bratom, ki igra kitaro zapojeva nekaj pesmi, ki so vezane na posamezne dogodke na poti, predstaviva pa tudi avtorsko pesem. Zdi se mi, da se veliko stvari ne bi odvijalo tako kot so se in danes zares verjamem reku, ki pravi, da ti Camino da to kar potrebuješ in ne tistega kar si želiš.



FUN FACT
Steg Velenje 1 šteje kar 3 člane,
ki so El camino Frances prehodili v celoti.



Kateheza

Evangeljske odlomke postnih nedelj (Mt 4,1-11; Mt 17,1-9; Jn 4,5-42; Jn 9,1-41; Jn 11,1-45), kakor nam jih ponuja letošnje bogoslužje, izročilo Cerkve pojmuje kot pripravo na sve-ti krst – katehumenat. Sveti krst je temeljni zakrament, s katerim postanemo del Cerkve in začnemo živeti življenje iz vere. Človek naj bi se vedno zavedal krstne milosti in sproti obnavljal, nadgrajeval in se odločal za pove-zanost s Cerkvijo in z Jezusom. Odločitev za Jezusa in Cerkev ni enkrat za vselej – vsaj na tem svetu ne.

Piše: Luka Tul, Dobrodušni slon, Postojna1

Foto: Aljaž Munda

Bogoslužje letošnjih postnih nedelj, nam na po-seben in izrecen način pomaga osveževati naš spomin in pripadnost. Krstne obljube – podob-no kot skavtsko – je torej dobro in nujno sproti obnavljati.

Dovoli mi, dragi brat skavt in sestra skavtinja, da v tem razmišljanju spregovorim zlasti o odlomku prve postne nedelje (Mt 4,1-11). Odpoved hudemu duhu, njegovim delom in njegovemu zapeljevanju je odločitev, s katero pokažemo, da prej kot kar koli drugega, poslušamo Božjo besedo in se ravnamo po navdihu Svetega Duha. Verjamem, da se o hudem duhu, njegove-m obnašanju in delovanju ne sliši veliko in da pogovor o tem, človeka rahlo prestraši. Morda se ravno zato, o tem celo ne želimo pogovar-jati. Če pa smo kdaj pogledali kašno grozljivko ali film »Eksorcist«, pa nam sploh gredo lasje in dlake pokonci. S tem razmišljanjem te nočem, dragi brat skavt in sestra skavtinja, prestrašiti ali spraviti v negotovost. O hudem duhu je dobro, da nekaj vemo. Tako se mu bomo še lažje izogi-bali in težje naselili njegovim "fintam" in zlasti pastem. Vnaprej se opravičujem, če bo moja govorica razumljiva samo starejšim. Podobno kot Jezusa, želi hudi duh vsakega človeka zape-ljati najprej v greh in nato v večno pogubo. To je

njegova osnovna in poglobitna dejavnost. Stvari, ki so same po sebi slabe, prikazuje kot dobre (kot boljše od Božjih) in jim nadene celó masko družbenega napredka, neomejene svobode in višjega standarda. Jezusa skuša v trojem: moč, predanost in oblast. Če povem bolj po skavtsko: življenje v naravi, lik voditelja in osebno napredo-vanje. Hudi duh torej zapeljuje in skuša človeka ne samo v njegovih šibkih, temveč tudi v močnih točkah. Sprevrže človekov odnos do samega sebe, do bližnjega, do stvarstva in do Boga. Želi, da človek gre čez meje svojih pristojnosti in se tako postavi na mesto, ki pritiče samo Bogu, ki je Stvarnik in Odrešenik. Človek naj bi – po logiki hudega duha – iz služabnika postal suženj, iz sodelavca izkoriščevalec, iz gojenca razvajenec in iz odrešenega pogubljen. Če povem bolj po skavtsko: iz pristnega naj bi postal zahrbtn, iz samostojnega samovšečen, iz odgovornega zatežen in iz zdravega zasvojen.

Hudi duh noče, da bi se ga razkrinkalo. Je moj-ster v prikrievanju in hlinjenju. Pri človeku želi na vsak način doseči prepričanje, da ni ničesar kriv in ničesar dolžan. Iz tega izhajata dve zmoti, ali bo-lje, dve skrajnosti o hudem duhu, ki pa sta enako nevarni. Prva: hudi duh ne obstaja. Druga: hudi duh je povsod. Ne glede na to, kateri skrajnosti

“ Zlasti te štiri stvari so vsakemu v veliko pomoč: molitev, zakramenti, Božja beseda in dobra dela. ”

človek zapade, je zaključek do katerega napos-led pride enak: vseeno je, kaj delam, govorim in mislim. Svobodna volja, ki je sama po sebi Božji dar in človekova odgovornost, postane plen (se-veda ne v džungelski govorici) in izgovor.

Ne moreš se zanesti na to, kar govori. Nikoli ne veš, če govori po resnici ali laže. Ni mogoče zagotovo vedeti, če tako kot pove tudi misli, in

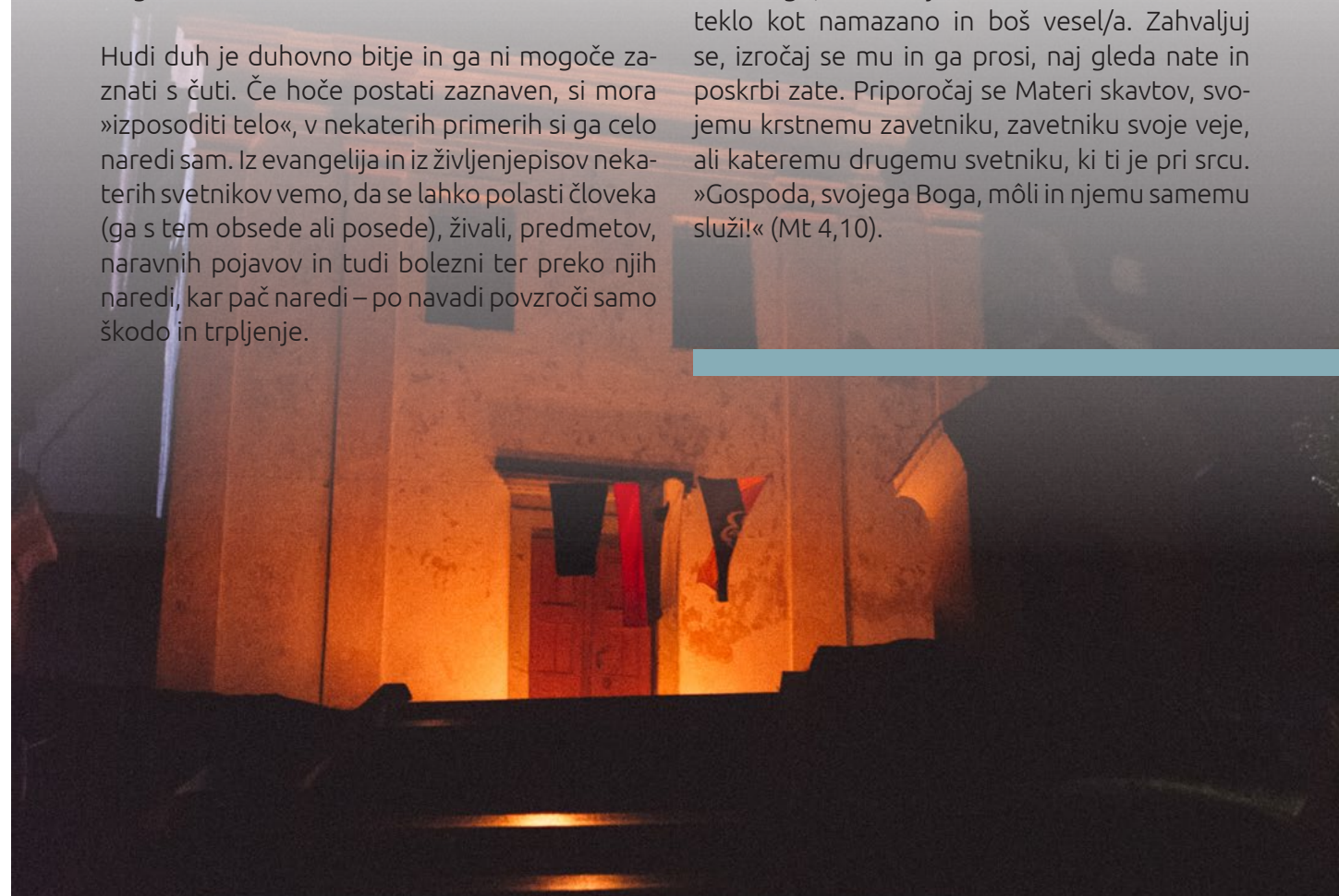
če tako kot misli tudi pove. Z njim se nikoli ne po-gajaj, temveč ga odganjaj proč od sebe. Če se pri skavtih učimo biti dober, skrbeti za svet, držati obljubo, izpolnjevati postavbo džungle in biti pripravljen služiti, je hudi duh tisti »banderlog«, ki omalovažuje vse to in s tem razvrednoti vse, kar je dragoceno, vredno truda in navora. Na koncu pa te pusti osamljenega, še več, zagrenje-nega in godrnjavega.

Hudi duh je nadvse inteligenčen. Če uporabim govorico Svetega pisma: je najbolj prekanjen, najbolj pretkan. Njegovo spoznanje presega človeško in je na ravni angelskega. Težko ga je pretentati. Spričo njegove velike talentiranosti, je včasih težko razločiti, če je človeku neka spo-sobnost dana od Boga ali ne. Po pričevanju ek-sorcistov, hudi duh stori, da posedeni govori vse možne jezike, ni odvisen od težnosti in telesnih omejitev ter zmore delati stvari, ki jih običajen smrtnik sam od sebe ne more. Zato so nekateri mislili, da sam Jezus govori in dela znamenja v imenu poglavarja hudih duhov (prim. Mr 3,22). Hkrati pa je res, da hudi duh ne ve, kaj se bo zgo-dilo v prihodnosti. To ve samo Bog in tisti, ki mu Bog to razodene.

Hudi duh je duhovno bitje in ga ni mogoče za-znati s čuti. Če hoče postati zaznaven, si mora »izposoditi telo«, v nekaterih primerih si ga celo naredi sam. Iz evangelija in iz življenjepisov neka-terih svetnikov vemo, da se lahko polasti človeka (ga s tem obsede ali posede), živali, predmetov, naravnih pojavov in tudi boleznih ter preko njih naredi, kar pač naredi – po navadi povzroči samo škodo in trpljenje.

Kaj nam pomaga v boju proti hudemu duhu? Kako se lahko izogibamo njegovim zankam in pastem? Zlasti te štiri stvari so vsakemu v veliko pomoč: molitev, zakramenti, Božja beseda in dobra dela. Če se trudimo živeti, kakor je Bogu všeč in se povezujemo z njim preko ravnokar omenjenih »kanalov« njegove milosti, se nam ni treba bati. Ne moremo se sicer izogniti grehom, a se bomo vedno znova lahko pobrali in šli nap-rej. V življenju se nam bo zgodilo veliko stvari, tudi težkih in takih, da bomo mislili da se nam je porušil svet, a Bog ne zapusti svojih zvestih in jim tudi takrat daje moč. Kakor pravi apostol Jakob v svojem pismu: »Podvrzite se torej Bogu, hudiču pa se uprite in bo od vas pobegnil« (Jak 4,7). Da. Ne bo samo odšel, celo pobegnil bo.

Dragi brat skavt in sestra skavtinja. Kakor nas us-merja deseti skavtski zakon: Naše misli, besede in dejanja naj bodo brez preračunljivosti in sebič-nosti. Naj bodo taka, da bodo prinašala in klicala na ljudi in na vse stvarstvo Božji blagoslov. Kadar pa se bo zgodilo kaj hudega in nerazumljivega v življenju, dragi brat skavt in sestra skavtinja, pokliči ali obišči DA-ja in ne vedeževalca, obračaj se k Bogu, bodi z njim na zvezi tudi ko bo vse teklo kot namazano in boš vesel/a. Zahvaljaj se, izročaj se mu in ga prosi, naj gleda nate in poskrbi zate. Priporočaj se Materi skavtov, svo-jemu krstnemu zavetniku, zavetniku svoje veje, ali kateremu drugemu svetniku, ki ti je pri srcu. »Gospoda, svojega Boga, mōli in njemu samemu služi!« (Mt 4,10).



Kako dobro poznaš živali iz bobrišča in džungle?

Bobri in bobrovke ter volčiči in volkuljice, se srečujete v koloniji oziroma krdelu, kjer vas obiskujejo tudi druge živali. Kako dobro jih poznaš? Preveri v kvizu!

Piše: Tinkara Požar, Zanesljiva kengurujka, Nova Gorica 1

1. *Bobrovsko kolonijo vodijo veliki bobri Keo, Glo, Ita, Pip. Iz katerega materiala bobri gradijo jezove?*

- a. Samo iz drevesnih debel pravilnik oblik.
- b. Iz velikih kamnov, podobnih zidakom.
- c. Iz blata, kamenja, palic in vej.

2. *Z vami je tudi čuk Malak. Katero čutilo ima čuk najboljše razvito?*

- a. Voh.
- b. Vid.
- c. Okus.

3. *Veverice, kot so Tik Tak, Mik Mak in Zik Zak, si jeseni pripravijo zaloge hrane, ki jih zakopljejo v zemljo. Kako jih pozimi najdejo?*

- a. Zapomnijo si drevesa ali skale v bližini in potem prevoahajo njihovo okolico.
- b. Natančno si zapomnijo, kje so pripravile skrivališče.
- c. Mesta si ne zapomnijo, zato vohljajo po gozdu, da bi našle kakšno od skritih zalog.

4. *Ali je krt dnevna ali nočna žival?*

- a. Dnevna žival, ponoči spi.
- b. Nočna žival, podnevi spi.
- c. Dnevno-nočna žival, saj neprestano išče hrano.

5. *V džungli je veliko volkov: Akela, mama Rakša, ata Volk, Sivi brat... Ali so volki samotarji?*

- a. Da. Vsak volk ima svoj teritorij in napade drugega volka, ki se mu približa.
- b. Ne. Volkovi živijo v tropih, vsak trop živi na svojem teritoriju in ga brani.
- c. Ne. Volkovi živijo v tropih, tropi pa se povezujejo v večje skupine.

6. *Bagira je črni panter. Ali je panter je samostojna živalska vrsta?*

- a. Drži. Črni panter je svoja vrsta, njegov najbližji sorodnik pa je rožnati panter.
- b. Drži. Najbližji sorodniki panterjev so leopardi in jaguarji.
- c. Ne drži. Črni panter je skupno ime za črno obarvane leoparda in jaguarja.

7. *Kača Kaja spada med pitone. Ali je piton kača strupenjača?*
- a. Da. Velja za eno najbolj strupenih kač.
 - b. Da. Ima strup, vendar ni zelo močan.
 - c. Ne. Ima močno mišičasto telo, s katerim se ovije okrog plena in ga zaduši.

8. *Balu je rjavi medved. Ali je medved človeku nevaren?*
- a. Ne, v nobenem primeru.
 - b. Če le lahko, se medved pred človekom umakne. Brani se, če se mu nenadoma preveč približa in takrat je lahko nevaren.
 - c. Da. Vedno bo poskusil napasti človeka, saj je napad najboljša obramba.

9. *Čil je škarnik, ptica ujeda. Po čem je vrsta dobila ime?*
- a. Po obliki repa, ki spominja na škarje.
 - b. Po močnem kljunu, ki spominja na škarje.
 - c. Po načinu leta, saj njegovi zamahi spominjajo na škarje.

10. *Džungelski nočni poštar je netopir Mang. S čim se hranijo netopirji, ki živijo na območju Slovenije?*

- a. S krvjo drugih sesalcev.
- b. Z žuželkami in drugimi členonožci.
- c. S sadjem.

11. *Džungelska lekarnarka je želva U. Kako kopenske želve preživijo zimo?*

- a. Celo leto se enako aktivne.
- b. Pri nizkih temperaturah večinoma mirujejo in počivajo, razen ko gredo iskat hrano.
- c. Zakopljejo se v zemljo, kjer trdno spiyo do pomladi.

12. *Iki spada med ježevce. S čim se hrani ježevce?*

- a. Tako kot jež, je žužkojed.
- b. Je rastlinojed, zauživa koreninice, zelene rastline, lubje, sadje in kmetijske pridelke.
- c. Je izbirčen rastlinojed, hrani se samo s koreninicami izbranih rastlin.



Pravilni odgovori: 1c, 2b, 3a, 4c, 5b, 6c, 7c, 8b, 9a, 10b, 11c, 12b



Ali si se kdaj spustil po belih strminah z rutko okrog vratu? Si kdaj v bordarskih bucih tekkel med ovirami v poligonu? Si že kdaj sodeloval na smučarski/bordarski tekmi, kjer te je pri zadnjih vratcih čakala naloga presenečenja? Si kdaj pomislil, da ti bo spretnost in iznajdljivost lahko prinesla zmago? Upam, da so ta vprašanja v tebi vzpodbudila vsaj kanček zanimanja, saj je skavtski dogodek Količkanje mnogo več kot le smučarska tekma.

Piše: Lucija Tolar, Klepetava koala, Železniki 1

Količkanje je tradicionalni skavtski dogodek, ki ga je letos že 6. leto organiziral steg Žilavih Žebličkov iz Železnikov 1. Če so vremenske razmere ugodne (beri, če je sneg :)), običajno poteka tretjo soboto v januarju, na manjšem smučišču Rudno v bližini Železnikov.

Namen Količkanja, je predvsem skavtsko druženje in seveda uživanje v zimskih radostih na snegu, kot so smučanje, bordanje, sankanje. Prav posebno doživetje, pa je po mojem mnenju poligon na snegu. Če ste že kdaj tekli po snegu v pancarjih, boste prav gotovo vedeli,

da niso ravno najbolj ugodna obutev za premagovanje ovir. Prav tako sneg tudi ni najbolj optimalna podlaga za hitro premikanje, saj drsi in se ugreza. Zato je tekmovanje v poligonu na snegu prav gotovo stvar, ki je atraktivna tako za pogledat, kot za preizkusit. Dvomim, da ste že kdaj razmišljali, kako se usesti na sanke, da se čim hitreje ritensko zapeljete skozi obroč.

Poseben pečat samemu dogodku da smučarska/bordarska tekma.

Ob tem podatku marsikoga stisne, češ da smučati že zna, ampak med količki pa ne zna prav hitro zavijati. Vendar to ni »navadna« tekma, kot bi jo gledali po televiziji. Sestavljena je iz dveh voženj: prva poteka običajno, potrebno je torej čim hitreje med količki prismučati do cilja. V drugi vožnji pa pride na plan skavtska iznajdljivost in spretnost. Začetek druge vožnje je enak kot pri prvi vožnji, čim hitreje prismučati do cilja, ampak sprememba je v tem, da te pri zadnjih vratcih čaka naloga presenečenja, npr. spust s sankami v cilj, zabiti žebelj v dilco itd., ki ni vezana na tvojo stopnjo

smučarskega znanja. Nemalokrat se je zgodilo, da je druga vožnja tekmovalcu omogočila preboj na zmagovalni oder.

Kljub temu, da smo z Gorenjske, po tekmi poskrbimo, da ne greste lačni in praznih rok od nas.

Upam, da ti je tale zapis prikazal Količkanje v drugačni luči in da se nam naslednje leto pridružiš tudi TI! Zelo te bomo veseli.



Kljub pomanjkanju snega letošnjo zimo, Žilavim Žebličkom to ni preprečilo organizacije najbolj zabavnega skavtskega smučarskega tekmovanja, Količkanja.

Piše: Maša Primožič, Živahna njorka, Kranj 1

Na prisrčnem vaškem smučišču Rudno smo dogodek otvorili kot se spodobi, s himno in molitvijo. Nato smo imeli čas, da se ogrejemo in nekajkrat spustimo po zasneženi strmini. Medtem se je že odvijalo tekmovanje v poligonu, kjer smo v premagovanju različnih ovir tekmovali pancarji proti bucem.

Tekma je bila sestavljena iz dveh delov. Najprej smo se samo spustili po progi, v drugem delu pa nas je na koncu čakalo presenečenje. Zadnji del proge smo morali namreč premagati na sankah. Ravno zaradi tega je bilo zelo napeto in nihče ni mogel predvideti, kdo bo zmagal. Na srečo smo bili tekmovalci razvrščeni v različne kategorije, tako da je bilo zmagovalcev več. Za vsakega se je našla uporabna in bogata nagrada. Ker pa smučanje seveda utruji in zlakoti, nas je za zaključek čakal pravi skavtski golaž.

predstavitev stega



Žiri 1

Radovedni orli

Žirovski steg radovednih orlov, je na pobudo treh fantov, navdušenih nad poslanstvom Baden Powella in treh deklet, nastal v jeseni leta 1991. Steg so poimenovali po orlu, ki ga v naši kotlini lahko pogosto opazimo in je simbol za povezanost s stvarstvom. V simbolu orel v krempljih drži skavtski klobuk nad odprto knjigo, ki ponazarja vedoželjnost in radovednost.

V osnovi pokrivamo samo župnijo Žiri, nekaj članov pa prihaja tudi iz sosednjih župnij. Srečanja naših BB, VV, čete Lintvernov in klana Mačjih svatov, se odvijajo v prenovljeni skavtski sobi v žirovskem župnišču in njegovi okolici, zelo radi pa se družimo tudi pri podružnični cerkvi svete Ane na Ledinici. Trenutno je v stegu 74 skavtov, od tega 16 aktivnih voditeljev in 2 duhovna asistenta.

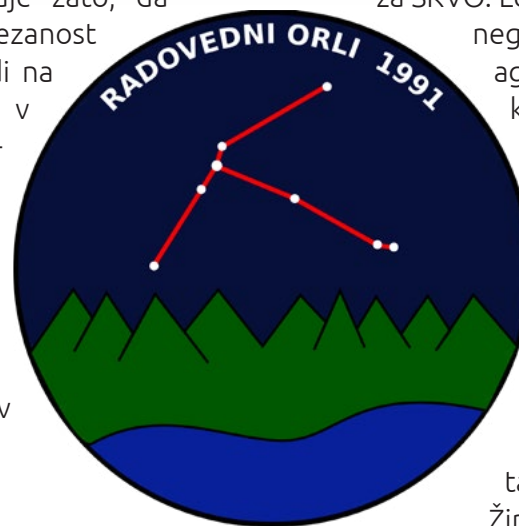
Barve rutice in njihov pomen:

Osnovna barva je modra, predstavlja jezero, ki naj bi včasih zalivalo žirovsko kotlino, simbolizira tudi brezmejno modro nebo. Zunanja barva je rdeča, predstavlja usnje, ki je simbol čevljarstva v Žireh, obenem pa tudi poživiljočega duha in ponižnost žirovskih skavtov ter povezanost med nami. Notranja barva je zelena in predstavlja okoliške hribe in gozdove, s katerimi je obdana naša kotlina ter ljubezen do narave.



Kaj simbolizira naš našitek:

Simbol Jezera ostaja enak pomenu na rutki, prav tako gozd. Ozvezdje zato, da orla, ki je simbol za povezanost s stvarstvom, iščemo tudi na nočnem nebu, ne samo v utelešenju ptice. Spodbuja nas, naj bomo večni iskalci in si tako širimo obzorja. Rdeča barva orla ponazarja ljubezen, ki nas, žirovske skavte, povezuje v skupnost, kot nit, ki povezuje zvezde v ozvezdja.



Morda niste vedeli:

- Vsako leto klan pripravi ambientiran večer za SKVO. Letos smo se na večer kulturnega praznika, družili kot tajni agenti S.K.A.V.T. - Slovenske kriminalistične agencije za varnost in tajnost.
- Voditelji se poleg rednih srečanj enkrat na mesec, družimo na neformalnih srečanjih.
- Leta 1990 je v Žirovnici pri Žireh, potekal prvi slovenski skavtski tabor.
- V Žireh delujejo tudi taborniki iz Rodu zelenega Žirka, s katerimi že od ustanovitve naprej zelo dobro sodelujemo na občinskih dogodkih ter na skupnih srečanjih.

Znani smo po:

- žirovskem narečju, na katerega smo ponosni,
- najlepši rutki, ki jo drugi skavti večkrat pomešajo z radovljiško,
- tem, da ne pojemo najbolje, a vseeno z veseljem prepevamo našo himno,
- samovšečnem klicu SKVO-ja (ki to ni!): "SKVO Žiri 1, a smo vsi?" "Talepi smo tlelele!",
- letošnjem uradnem nosilcu LMB in LMB sprejemu za ognjišče,
- tem, da je pred leti eden naših izvidnikov, na tekmovanju Zmajkotrek, iz kanuja padel v mrzlo marčevsko Ljubljano.





16. in 17. maja bo v Mariboru že petič potekalo Toto noro tekmovanje. Tekmovanje mariborske regije je namenjeno vsem skavtom – od bobrov do popotnikov. Geslo letošnjega tekmovanja je: »Te spucam?«.

Piše: Neža Podjavoršek, Pozorna kokoška, Maribor 1

T.N.T. je dvodnevno tekmovanje, kjer se skavti vseh starostnih skupin, pomerijo v treh disciplinah – poligonu, poti in veščinah (letos bo baje bolj mokro). Zvečer se skupaj podružijo na koncertu, kjer jih čakajo tudi leteče dinamične palčke presenečenja.

Na zadnjem svetu Mariborske regije je prišlo do sklepa, da je kljub spremembi strukture želja, ohranjati regijske projekte in s tem krepiti medsebojno povezanost.

Z letošnjim T.N.T.-jem želimo stege Mariborske regije, še bolj aktivno vključiti v tekmovalni proces. Kako? Tako, da bi vsak steg regije pomagal sooblikovati tekmovanje in pustil svoj pečat.

KAKO SE JE SPLOH ZAČELO?

2014

Prvi T.N.T. za Mariborsko regijo! Zbralo se je okoli 140 tekmovalcev. Na tekmovanju so se skavti poleg orientacije pomerili tudi v kategoriji TMT – Toti majo talent.



Stroga komisija TMT, T.N.T 2014

2015 – Nare'i vre'i

Skavti so se poleg poti, prvič preizkusili v dveh novih disciplinah – spretnostnem poligonu in veščini. V kategorijah IV in PP so se preizkusili

v postavljanju katapulta, VV in BB pa v veliki igri.



Spretnostni poligon, T.N.T 2015

2018 – Te najdem?



Poligon IV/PP, T.N.T 2018

2016 – Te vžgem?!

To leto se je zbralo že 250 tekmovalcev iz Mariborske regije. Medtem ko so bobri in volčiči na različnih točkah zbirali žerjavico, so morali izvidniki in popotniki pokazati svojo iznajdljivost in spretnost v prižiganju ognja, s katerim so morali v omejenem času prežgati vrstico na višini 50 cm.

Največje presenečenje za IV in PP tekmovalce, je bila skrbno načrtovana veščinska naloga, ki jo bomo delili z vami.

Morda se tudi sami enkrat preizkusite v tovrstni nalogi. Za preprosto strukturo, se skrivajo kar zahtevne naloge.

Na tekmovanju je nalogo uspela do konca rešiti samo ena ekipa: PP ekipa Kondenzator, Ptuj 1.



Vabljeni, da se ponovno pomerite na bombastičnem tekmovanju! Čakajo vas tudi dnevni izzivi, z raznolikimi nagradami.

PP in voditelje stegov iz drugih regij pa vabimo, da se pridružite naši super tehnični ekipi.

Da česa ne zamudite, nas spremljajte na FB ali uradni spletni strani tekmovanja!

tolsti les, bonboni in bombaž, ogenj na tlemi, polenta, polenta in polenta...

Vodniški vikend

Vodniški vikend je pri nas že vsakoletna tradicija. Po mojem mnenju, zelo dobra tradicija. To je vikend namenjen celotnemu višjemu vodu. Letos sem bila kot voditeljica prisotna že na tretjem in čeprav je naporno, vzame čas in energijo, se splača! Zakaj?

Piše: Andreja Merše, Zanesljiva puma, Ljubljana 3

1 Vodniki in voditelji preživimo skupaj en vikend, kjer se lahko pogovorimo o različnih temah, se bolje spoznamo, sproščeno družimo. To se je izkazalo za zelo pomembno za sodelovanje tekom leta. Med nami se zgradijo boljši odnosi in vzpostavi se več zaupanja, kar pomeni, da se čez leto lažje pogovarjamo o dogajanju v vodih, bolj odkrito delimo mnenja in se podpiramo pri delu.

2 Vodniki se lahko bolj sprostijo in povežejo med seboj. Na vikendu nimajo odgovornosti in skrbi za ostale člane voda. Imajo čas, da se družijo med seboj in skupaj počnejo kaj zabavnega in zanimivega. Tudi dobro sodelovanje med vodniki, se je izkazalo za veliko dobrobit za dobro delovanje celote čete.

3 Vodniki, ki niso bili sprejeti na TZV (teh je pri nas večina, saj je vodnikov 8), lahko delček podobne zgodbe dobijo na tem vikendu. Imajo vikend, kjer so s svojimi vrstniki, ki imajo enako vlogo kot oni, voditelji pa poskrbimo, da si na vikendu vzamemo tudi čas za pogovor o kateri izmed tem, ki bi jo sicer slišali na TZV-ju.

4 To je vikend, na katerega voditelji peljemo samostojne otroke, ki znajo sami skuhati, pomiti, pospraviti ... in to včasih celo brez posebej podanih navodil. Sami so polni idej in predlogov, ki so včasih še boljši od naših. Dovolj so stari in dovolj malo jih je, da se z njimi lahko igramo družabne igre, se skrivamo v votlo drevo in podobno. Torej, to je vikend, na katerem se tudi voditelji lahko zelo zabavamo in celo malo spočijemo možgane.

5 Vodniški vikend je odlična priložnost, da z manjšim številom IV poglobljamo praktično skavtsko znanje. Počnemo lahko stvari, ki jih zelo heterogena skupina 60 ljudi na enem srečanju ne more, višji vod z več znanja in izkušnjami, pa jih lahko. Vodnikom je to všeč, naučijo se nekaj novega, naredijo nekaj, česar

se sami ali z vodom ne bi lotili, ko končajo so zadovoljni in ponosni. Pred vod stopijo bolj samozavestni glede skavtskih veščin in tudi na ostale lahko prenesejo delček tega znanja.

Letos smo se odločili, da organiziramo vodniški vikend čim prej v letu, da se pozitivni vplivi tega začnejo že na začetku. Začeli smo v petek z običajnim srečanjem čete. Kar ni bilo tako običajno, je bilo to, da je več kot teden dni pred tem neprestano deževalo, cilj našega srečanja pa je bil, da si vsak vod zakuri ogenj in si na njem skuha polento z mlekom. Zaradi popolne razmočenosti gozda, naš plan ni uspel. A smo vseeno s pomočjo odličnega netiva, ki smo ga prižgali s kresilom in nekaj suhega materiala, ki sem ga prinesla od doma, na koncu vseeno uspešno zakurili in vzdrževali enega izmed ognjev. Polento pa smo si uspeli skuhati le voditelji z višjim vodom, ki smo ostali po srečanju in tako začeli vodniški vikend. Ostalo nam je ogromno polente in mleka (mišljena je bila za

60 ljudi) in žrlo nas je, da nam na srečanju ni in ni uspelo zakurit. Zato smo se odločili, da na vodniškem vikendu poskusimo še enkrat, tokrat na malo drugačen način. Odločili smo se, da naredimo nekaj, kar bi spadalo pod 5. točko, od zgoraj omenjenih.

Za sobotno kosilo smo si zastavili izziv: Preprosto dvignjeno ognjišče, nad katerim si bomo kuhali polento, tokrat z golažem in sirom. Vsi smo šli v akcijo. Stvar je šla takole. 3 palice dolžine čez dva metra smo zvezali v trinožnik. Noge trinožnika so na višini pol metra povezovale tri z vzporedno vezavo privezane palice, ki so bile opora za »mizo«. Držale so v dveh smereh lepo položene palice, ki so bile nanje pritrjene z improviziranimi križnimi vezavami, ki so se nadaljevale iz palice na palico. Na prenosljivo samostoječo mizo smo nato nasuli zemljo, ki je ločevala leseno podlago od ognja. Da slednji ni stal na vlažnem, smo naredili na njej podlago iz suhega lesa iz sredine podrte



sušice. Pripravili smo netivo, dračje in ostal material. Izdamo vam skrivnosti našega netiva in še eno posebno skrivnost. Včasih lahko zelo prav pride šilček. Mi smo z njim pridobili tanke lističe lesa, na katere se je ogenj z netiva hitro prenesel.

Netivo: imeli smo 3 odlična netiva.

Fatwood/smolenka/**TOLSTI LES**: Posušene, odmrle borove veje, ki jih bor ob deblu zalije s smolo, da se zaščiti pred škodljivci, ki bi preko te veje vstopali vanj. Našli smo podrt bor, ki je bil kot nalašč pripravljen za nas. Posušene veje smo odžagali pri deblu in v njihovi sredini našli smolnat, temnejši in bolj oranžen les. Tega smo nastrgali s nožem, da smo dobili drobne koščke. Vsem članom višjega voda je uspelo pripraviti in s kresilom zakuriti ta material. Poznali smo izraz fatwood. Nato nas je naš DA opomnil, da ima to tudi slovenski izraz in da bi bilo prav, da ga uporabljamo. A našim vodnikom ni bil tako pri srcu. Našli smo dobesedni prevod, ki nas je nasmejal in ga zato od takrat naprej vsi uporabljamo: **TOLSTI LES**.

Zogleneli koščki **BOMBAŽNE MAJICE**: Te smo pripravili že prejšnji večer, ko smo si kuhali večerjo po srečanju. Potrebujete kovinsko škatlico, mi imamo radi tiste okrogle od trdih bonbonov. V njen pokrov naredite par lukenj, vanjo pa na koščke narežete blago iz 100% bombaža. Zaprete, postavite v ogenj in pustite tam, med tem, ko si na ognju kuhate večerjo. Bombažne krpice v škatlici zogle- nijo in kot take lepo ujamejo iskre kresila.

BAKLICE: zaradi dežja in vlage, smo te uporabili bolj namesto dračja. Zanje smo uporabili smreko in lesko in na ostrem robu pripravili baklino.

Nam je uspelo. Ogenj je zagorel, kosilo je bilo skuhanu in bilo je celo zelo dobro. Trinožnik je zdržal, za nami ni ostalo sledov kurjenja, vsi smo bili siti in ostal nam je lep spomin.



Križanka

Juta Korošec, Iznajdljiva delfinka, Cerknica 1


Z igro v preteklost



RISTANC
SLEPE MIŠI
KOZLA ZBIJAT
OREHE ZBIJAT
KOVANCE PIHAT
ŠKARJICE BRUSIT
KDO SE BOJI ČRNEGA MOŽA

KOZO KLANF
GNILO JAJCE
ZEMLJO KRAST
KAMENJČKANJE
OKAMENELE BABE
ALI JE KAJ TRDEN MOST

Labirint



SKAVT PETER

Zgode in prigode piše FR. riše Boklita

Skavt Peter je celo večnost izdeloval svoj pustni kostum za pustno rajanje na zimovanju volčičev.

Vendar se ni zavedal, da nanj prežijo džungelske barabe-
BANDARLOGI!

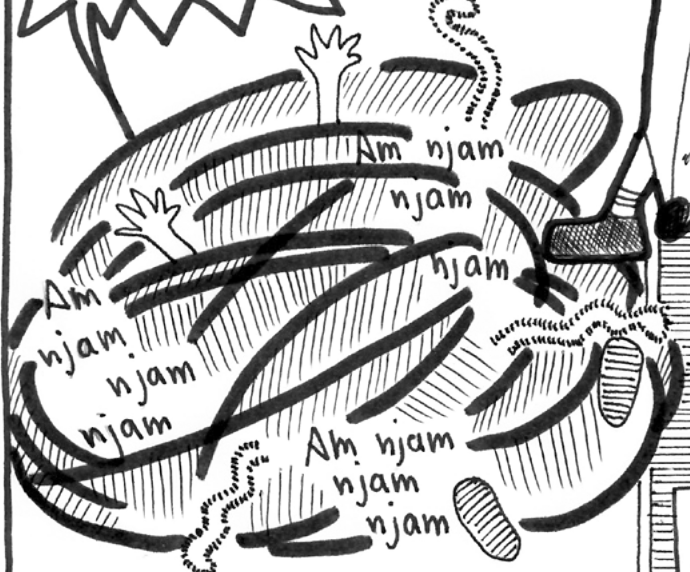
Volčiči, ki so pojedli preveč kurokrema, se spremenijo v bandarloge...



Vau! Saj sem čisto prava banana!

HA POMOC!

Skavti, dobro premislite, kako se boste našemili.



In pazite na BANDARLOGE... TAM TAM TAAM!

@20

11 Zmagovalci v smuku, zimsko srečanje Krdela Mogočnih Volkov, Vzpenjača, Maribor, Maribor 1, **foto: mama Rakša**

12 V globini skavtskega ognja, srca in duha, zimovanje Sklikenga klana, Stržišče, Idrija 1, **foto: Adam Požinel**

13 Volčič živi v krdelu v veselju in poštenosti, zimovanje VV, Gore nad Idrijo, Postojna 1, **foto: Anja Halik**

14 Na vse ali nič!, Srečanje stega Ognjeviti delfin, Komenda 1, **foto: Jakob Stele**

15 Obiskali smo konje, zimski tabor, Središče ob Dravi, Črenšovci 1, **foto: Anja Horvat**

16 Prežagajmo hlod, zimski tabor, Središče ob Dravi, Črenšovci 1, **foto: Anja Horvat**

17 Nabiranje energije, SKVO oddih, Kokra, Predvor 1, **foto: Matic Bartol**

18 Rdeča roža in širjenje Bi-Pijeve ljubezni med volčiči, zimovanje VV, Gore nad Idrijo, Postojna 1, **foto: Anja Halik**

19 Strojniške debate, predInformativc, Mengeš, Mengeš 1, **foto: Matic Bartol**

20 Kaj volčič nar'di, ko si igranja zaželi, zimovanje VV, Križevska vas, Moravče 1, **foto: Ana Šmuc**

21 Podelitev sredstev, zbranih v akciji Luči miru iz Betlehema, na novinarski konferenci, Ljubljana, **foto: Arhiv ZSKSS**

22 Čaj za bolno Akelo, VV srečanje, Predvor, Predvor 1, **foto: Matic Bartol**



11



16



17



18



20



12



13



19



14



15





21




22



 Skavti

 skavti

 Skavtinje.in.Skavti

 skavti_slovenija

 Skavti ZSKSS

Skavti 