avgust2019

Skavtič

Niti plačila, niti nagrade ne dobimo za služenje, toda prav to nas osvobaja. Ne delamo za delodajalca, temveč za Boga in za lastno vest. **Stran 32**

Za mlada srca **Poletno branje** 12
Skavt praktik **Izdelava noža** 14
Na prepihu **Brezovica 1** 30

1 Akela, Bagira, še meni dajta rutko..., obljube VV, Križna gora, Loška dolina 1, **foto: Andrej Mihelčič**
2 Da ne bomo spali pod milim nebom, spomladovanje IV, Ptuj, Ptuj 1, **foto: Simon Murko**
3 Glej daleč in ko misliš, da že gledaš daleč, glej še dlje, Kalič, SSVV srečanje, **foto: Anja Halik**
4 Lačni izvidniki na Lačni (vrh Lačna), Pohod IV Kubed-Podgorje, Škofije 1, **foto: Christian Tosolini**
5 Kraljeva sveta maša, obljube, grad Kamen, Begunje na Gorenjskem, Kranj 1, **foto: Eva Boneš**
6 Dokler ni bilo dežja…, stegove obljube, Stržišče, Homec 1, **foto: Matic Bartol**



7 Nam se rola, stegove obljube, Stržišče, Homec 1, **foto: Matic Bartol**
8 Lovljenje sonca v jami, obljube 2019, Socerb, Ankaran 1, **foto: Prikupna račka**
9 Plezanje po visokih pečinah, srečanje VV, ŠPO Komenda, Komenda 1, **foto: Katja Jerič**

10 Voooga , Dvigni rit, bodi fit!, Dol, Dol-Dolsko 1, **foto: Blaž Šimenc**

Fotografije iz vaših skavtskih dogodkov nam lahko pošljete na skavtic@skavt.net!

vsebina

Ave **4**
Igra azimut
Pogled v zvezde

V vetru **6**
Dan državnosti
Skavti izven Slovenije

Za mlada srca **12**
Poletno branje

Skavt praktik **14**
Izdelava noža

Ob ognju **22**
Kateheza

Na prepihu **24**
Oblecite se v mladost
Vidni v domačem kraju
Brezovica 1
Povezava z združenjem

Tam v džungli **34**
Volčičem odhoda
Osmerosmerka

Oddih **36**
Pobarvanka
Skavt Peter

Glavna urednica: **Elektra Korošec**
Urediniki: **Katja Černelič, Nina Oražem, Lucija Lebar, Sara Brecl**
Urednik fotografij: **Rok Lužnik**
Redaktorica: **Zala Dimic**
Lektorice: **Monika Gril, Tinkara Požar, Marjeta Zgonc, Veronika Pucelj**

Oblikovanje in prelom: **Aljaž Munda, Urša Šega**
Tisk: **Tiskarna Povše**
E-pošta: **skavtic@skavt.net**

Naslovnica: Viteška jama, obljube Kranj 1, foto: **Eva Boneš**

Tiskovino Skavtič izdaja:
Združenje slovenskih katoliških skavtov in skavtinj,
Ulica Janeza Pavla II., 1000 Ljubljana,
tel.: 01 433 21 30, 031 210 944

Sofinancira: Ministrastvo za izobraževanje, znanost in šport - Urad RS za mladino.

Naklada: 3700 izvodov Cena: 2€
Letna naročnina: 10€ Letnik: 24/1

REPUBLIKA SLOVENIJA
MINISTRSTVO ZA IZOBRAŽEVANJE, ZNANOST IN ŠPORT
URAD REPUBLIKE SLOVENIJE ZA MLADINO

Ave!

Gori, doli, naokoli, končni »finiš«, prečkanje cilja. Zadovoljstvo? Razočaranje? Nekaj vmes?

Piše: Elektra Korošec, Zmedena papiga, Cerknica 1

Obrnilo se je. Spet. Spremembe, spremembe. Napredovanje, nekateri tudi ne. Bolj zreli, polni novih znanj, tako tistih, ki nam jih podaja učni sistem, kot tistih drugih – bi rekla še pomembnejših – življenjskih. Poskusite, ozrite se po preteklem šolskem letu. Sebe, ko septembra (oktobra) nadobudno začenjate in vstopate v »neznano«. In sebe zdaj, ko posedate ob cilju in analizirate svojo pot. Zadovoljstvo? Razočaranje? Nekaj vmes?

Vita via est – življenje je pot. In mi se povzpenjamo, pa če se tega zavedamo ali ne. In kako to vem? Gotova sem zato, ker sem prepričana, da na tej poti nismo sami, da imamo nekoga, ki nas usmerja. Ki skrbi, da se nahajamo točno tam, kjer se moramo. In to ne pomeni ves čas zgolj silovitega povzpenjanja, temveč tudi nazadovanje, postanek, padec, neuspeh. Menim namreč – upam, da vas ne utrujam preveč – da ni spredaj brez zadaj, ni zgoraj brez spodaj in nisem prepričana, če bi bila svetloba tako silovita brez teme, čistost tako dragocena brez pokvarjenosti in dobro tako nenadomestljivo brez zla.

Dragi moji, pred nami se je za naslednja dva meseca odprl nov svet. Dajte si priložnost, sledite svojemu srcu in pustite, da vas vodi. Vdihnite in izdihnite življenje, zajemite ga s polno žlico, kakor se vam ponuja. In ne obupajte. Da za dežjem vedno posije sonce, ni le oguljena fraza. Vse se enkrat konča; dobro in slabo. Duhamorno in vzpodbudno hkrati.

Tako vam lahko ob koncu zaželim le srečno pot, da bo vaš jez vedno trden, lov vedno dober, in da boste na svoji poti vedno pripravljeni. Na karkoli.

Drage skavtske sestre, skavtski bratje, to je naš čas. Dovolite si ga izživeti.

„Zbudi se, bodi aktiven! Samo eno življenje imaš, zato skušaj iz vsake minute iztisniti kar največ."

- Baden-Powell

Dan Državnosti

skavt kot odgovoren državljan

Če bi nas kdo vprašal, kaj nas naredi odgovorne državljane, bi gotovo vsak od nas znal našteti nekaj dejstev – pa se jih tudi držimo ali jih znamo povedati zgolj v teoriji?

Piše: Lucija Lebar, Tehtna žabca, Zagorje 1
Ilustracija: Aljaž Munda

Na dan državnosti se Slovenci spominjamo dne, ko je naša država postala formalno neodvisna. Poleg tega, da smo takrat sprejeli Deklaracijo ob neodvisnosti in Ustavo Republike Slovenije, smo hkrati sprejeli tudi odgovornost za svojo državo – da bomo skrbeli zanjo v vseh pogledih.

Kje pa se odgovornost začne? Tako kot vse stvari, se tudi to prične pri nas samih. Vse se začne z majhnimi stvarmi, npr. ko pobereš smet s tal, ko pomagaš starejši gospe nesti vreče iz trgovine, ko pomagaš sošolcu pri nalogi, ko greš na volitve. In vse to se stopnjuje. Odgovornost do sebe, odgovornost do narave, odgovornost do javne lastnine, odgovornost do sočloveka, odgovornost do države.

Že Bi-Pijev citat »Skavtstvo je odgovorna igra« nam govori o tem. Prav tako drugi skavtski zakon, ki pravi: Skavt je zvest Bogu in domovini. Skavtski zakoni ne obstajajo zgolj zato, da skavti kot organizacija izgledamo bolj uradno, ampak se za njimi skriva nekakšna globina, napotki za dobro življenje tudi izven skavtov.

Koliko pa se skavti v resnici držimo tega zakona? Saj odgovorno državljanstvo niso samo volitve in vojska. V ta sklop lahko prištejemo še veliko drugih stvari, tudi nekaj povsem samoumevnih, kot so na primer skrb za okolje in javno lastnino, prostovoljstvo, vzor mlajšim, pomoč bližnjim, starejšim in ranljivejšim ...

Od Bi-Pijevega časa pa do danes se je marsikaj spremenilo, nekatere stvari pa so ostale enake. Bi-Pi je svoje skavte učil, kako postanejo boljši, odgovornejši in poštenejši državljani. Trudil se je, da bi vzgojil generacijo otrok in mladih, ki bi odrasli v odgovorne odrasle državljane. Ampak vzgojiti nekoga na takšen način ni vedno najlažja naloga. Skavtski voditelji se tega gotovo zavedamo. Vse se začenja že pri volčičih, ko je vodja gruče »odgovoren« za zmago svoje skupine. To se nadaljuje v četinih vodih, ko je vodnik odgovoren za svoj vod, ter v klanu, ko je takšnih nalog še več. In končno v SKVO-ju, ki mora vse te naloge z odgovornostjo predati naprej ter skrbeti za vse svoje člane. In s tem, ko preko raznih aktivnosti dajemo našim skavtom različne naloge, jih (ne) zavedno vzgajamo v odgovorne skavte, državljane, ljudi.

Moramo se zavedati, da odgovornosti ne moremo uiti. Na vsakem koraku nas čaka nekakšna naloga, stvar, veščina ... ki od nas zahteva odgovorno ravnanje, pa naj smo na tej poti sami ali skupaj s kom drugim. Vedeti moramo tudi, da ne nosimo vsi enako težkega bremena, vsak se trudi po svojih najboljših močeh. Ne moremo od bobra pričakovati, da bo delal enako zahtevne stvari kot izvidnik. Ampak to ne pomeni, da izvidnik ne more delati enakih stvari kot bober. Pogosto se v naše misli prikrade kaj v smislu »Nisem jaz za takšne stvari, sem že prevelik, bo to naredil kdo drug«. Vse se začne z majhnimi koraki. Vsak dan se naučimo nekaj novega. Ne gre vedno za šolsko znanje, ampak tudi za vse ostale, življenjske stvari, med katerimi je gotovo pomembna tudi odgovornost. Pri skavtih se med drugimi učimo, kako biti odgovorni in kako to odgovornost predati naprej. Stvari, ki se jih tu naučimo, niso uporabne zgolj v času našega aktivnega skavtstva, ampak tudi ko nismo več skavti in nismo na srečanjih. Čeprav se odgovornosti posebej ne poudarja, pa vsi to nekako avtomatsko živimo, to ponotranjimo kot vrednoto.

Ampak kako zdaj to prenesemo v svoje vsakdanje življenje? Vključeni smo v različne dejavnosti, različna okolja, vse od šole, faksa, kroga prijateljev, skavtov, župnije, oratorija. In prav tu se začenja naša odgovornost. Prav tu lahko aktivno in odgovorno sodelujemo, soustvarjamo programe, se učimo ter osebno rastemo. S tem, ko sodelujemo v različnih skupinah, si pridobivamo različne poglede in pristope ter s tem širimo svoja obzorja. Od tu naprej pa pridobljene izkušnje, znanje in odgovornost prenašamo na vsakdanje življenje. Največkrat to počnemo, ne da bi se tega posebej zavedali. In ko se zalotimo, da smo naredili nekaj koristnega za družbo, zase, to pomeni, da smo na pravi poti.

Zato skavti vzgajamo za odgovornost. Tako, da lahko iz malega zraste veliko. Od ločevanja odpadkov do udeležbe na volitvah.

Skavti izven Slovenije

Dragi skavt, draga skavtinja, pozdravljen/-a! Si kdaj razmišljal/-a, kako delujejo skavti izven Slovenije? Imajo tudi tuji skavti svoje igre, svoje tradicije in posebnosti? Kaj jih povezuje? Si si kdaj želel/-a spoznati tuje skavte, pa ne veš, kako?

Da bi vsi skupaj dobili bolj jasno sliko, sem prosila nekaj mednarodnih skavtskih prijateljev, da napišejo nekaj o sebi, predvsem pa o svoji skavtski skupini, katere del so.

Skavte, ki prihajajo iz Španije, Portugalske, Velike Britanije, Irske, Nizozemske, Francije in Nemčije, sem spoznala na dveh mednarodnih skavtskih taborih: na Roverwayu 2016 v Franciji (Roverway je evropski tabor za popotnike in popotnice) in na lanskem Roverwayu na Nizozemskem. Z marsikom od njih še vedno ohranjam stike.

To je hkrati tudi priložnost, da te navdušim, da vsaj enkrat na svoji skavtski poti obiščeš mednarodni skavtski dogodek oziroma tabor, kot so Roverway, Jamboree, Moot, Eurojam ... Tako se boš namreč lahko na lastne oči prepričal/-a, kako skavti delujejo drugod po svetu, v čem smo si podobni in v čem drugačni ter utrdil/-a svoje skavtsko znanje in spretnosti, predvsem in najbolj pa sebe kot osebo.

Jaspar Claringbull

starost: 17 let
država: Anglija



Pri nas so skavti razdeljeni v več starostnih skupin. Najmlajši se imenujejo bobri. Ti postanejo volčiči in volkuljice, nato skavti in potem izvidniki.

Tabori so ponavadi deževni … Ampak vseeno imamo organiziranih dovolj aktivnosti, ki jim vedno sledi kakšna igra, kot je npr. angleški buldog. To je igra, kjer moraš priti iz ene strani polja na drugo, brez da bi te ujeli tisti, ki stojijo na sredini. Če te ujamejo, postaneš eden od njih.

Zelo uživam v nočnih pohodih in kadar lahko, s skavti pomagamo skupnosti oz. zbiramo denar za nas ali pa za druge.

Emily

starost: 22 let
država: Irska

Skavtinja sem že 17 let – začela sem v veji pikapolonic (to so pri nas bobri) in nisem nikoli odšla! Trenutno sem voditeljica izvidnikov. Na srečanjih, ki jih imamo enkrat na teden, imamo bodisi program bodisi se urimo v veščinah, se igramo igre ali pa zakurimo in preživljamo čas ob ognju. Moja najljubša igra je Squirt (pri nas se tej igri reče terorist), ker je hitra in glasna. Če nisi pozoren, si lahko izločen v sekundi!

Vsako leto praznujemo obletnico ustanovitve skavtov, na taborih pri izvidnikih pa imamo posebno ceremonijo, kjer se zahvalimo za vsa prijateljstva, ki smo jih spletli med letom in se spominjamo, koliko nam skavti pomenijo.

Najbolj sem skavtom hvaležna za vsa prijateljstva, ki so se spletla od pikapolonic pa do zdaj, ko sem voditeljica, in imam priložnost, da spoznavam tudi tuje skavte. Skavtski prijatelji so prijatelji za celo življenje!

Sietse Wolter

starost: 30 let
država: Nizozemska

Skavte obiskujem od: Nisem 100%, ampak mislim, da sem bil star 5 let, ko sem se jim pridružil.

Vloga: Trenutno je moja vloga, da organiziram nekatere (letne) aktivnosti naše skavtske skupine.

Kako skavti pri nas delujejo: Naši tabori ponavadi trajajo en teden. Za mlajše imamo na Nizozemskem hišo, kamor gredo, starejši pa gredo kampirat na določeno mesto v naravi. Enkrat na leto gremo taborit tudi s celotno skupino (stegom).

Tradicije v skupini: Preden pojemo obrok, ki smo si ga skuhali, po navadi pojemo pesem, ki gre takole: "Ma ma moetsie, hap slik foetsie!" *(Google prevajalnik ni mogel v celoti prevesti povedi v slovenščino – za podrobnejše razumevanje se obrni na kakšnega Nizozemca.)*

Zanimivosti: Kar mi je zelo všeč pri naši skavtski regiji, je to, da smo zelo dobro povezani z drugimi skavti preko mednarodnega dogodka "Haarlem Jamborette". Ta dogodek je organiziran vsaka 4 leta ob istem času, kot je svetovni Jamboree. Torej, če se vam bo kdaj zazdelo, da je svetovni Jamboree predrag, nas pridite obiskat v Haarlem ;)

Beatriz Silva

starost: 22 let
država: Portugalska

Moje ime je Beatriz Silva in sem portugalska popotnica! Stara bom 22 let in sem skavtinja od 7. leta. Živim v vasici blizu Lizbone, z imenom Carregado. Tukaj se tudi nahaja moja skavtska skupina.

Moja skupina *(v Sloveniji bi tej skupini rekli steg)* pripada CNE – Corpo Nacional de Escutas *(portugalska katoliška skavtska organizacija)*.

Srečanja imamo enkrat na teden – ob sobotah popoldne, od treh do šestih. Na teh tedenskih srečanjih imamo razne aktivnosti, velikokrat povezane z vero, in pa igre, katerih cilj je, da bolje spoznamo sebe in druge. Na teh srečanjih tudi organiziramo večje aktivnosti (kot so npr. tabori).

Na Portugalskem preživiš 4 leta v vsaki starostni skupini – od 6. do 10. leta si pri volčičih (wolf cubs), od 10. do 14. leta skavt (scout), od 14. do 18. leta venturer scout in od 18. do 22. leta popotnik. Vsaka stopnja je oblikovana tako, da nas spodbuja k osebni rasti in razvoju, zato so ta štiri leta razdeljena na 4 dimenzije, razsežnosti, ki jih med letom dosegaš. Pri popotnikih so to npr. pot, skupnost, služenje in odhod.

Vse skupaj je (tako pri popotnikih kot tudi pri drugih vejah) ovito v mistiko in simboliko. Pri popotnikih spoznavamo zgodbo Našega Gospoda v Kristusu s šestimi simboli: šotor, evangelij, sveča, kruh, nahrbtnik in palica, ki ima na koncu dva kraka. Vsak od teh simbolov ima svoj pomen.

Poleg tega imamo aktivnosti, ki niso nič drugačne od vaših. Taborimo, igramo igre, hodimo v cerkev in pojemo v zboru. Zbiramo tudi denar za tiste, ki ga potrebujejo, včasih pa gremo na mednarodne skavtske aktivnosti, kot so svetovni Jamboree, Roverway, Moot, Eurojam in tako dalje. In najpomembneje – služimo drugim, saj verjamemo, da s tem ustvarjamo boljši svet za vse.

Skavtom sem hvaležna, da so mi pomagali odkriti najboljšo verzijo sebe in pomagali odkriti, kako srečen si lahko s tem, ko pomagaš drugemu, pa naj bo to s svojim talentom, s fizično močjo ali z besedo. Kot skavtinja sem lahko obiskala mnogo čudovitih pokrajin, spoznala neverjetne ljudi in doživela dogodivščine, ki jih drugače nikoli ne bi. In vse to mi omogoča, da rastem na načine, ki jih ne morem niti opisati!

SREČAnje

Ali si vedel? Letos poleti, ko bo avgustovsko sonce grelo našo Zemljo in bodo počitnice že dobro čez polovico, se bomo skavtski voditelji zbrali na taboru voditeljev. Natančneje od 5. – 11. avgusta 2019. O tem se šušlja po vseh koncih … a kljub vsemu, le malo ve..

Piše: Trop za program tabora voditeljev 2019

Pa ne zato, ker se ne bi v ozadji nič dogajalo, ampak ker si želimo, da bi bilo to SREČAnje tudi presenečenje oziroma sprostitev. Da bi se skavtski voditelji, ki celo leto vzgajajo in skrbno poklanjajo svoj čas, preprosto srečali – brez obveznosti, brez dodatnih priprav, zgolj z željo in vprašanji: »Kaj bo pa zdaj? A bo danes pot preživetja? A bomo še veliko hodili? A bo danes maša?«. Z vprašanji, ki jih vedno zastavljajo skavti. Želimo si, da bi bi na tem SREČAnju vsak voditelj bil udeleženec in si nabral motivacije, energije, znanja, novih prijateljstev za nadaljnje služenje v Skavtskem Duhu, stopanje po voditeljski poti.

Kot je sedaj verjetno že jasno je geslo tabora voditeljev SREČAnje ... ja, saj vem, precej preprosto se sliši in ... kar malo banalno. Ampak pomisli ... kolikokrat v vsakdanjem življenju izrečeš to besedo. Kakšnega pomena je v resnici ... spomni te na srečanje s tvojimi skavti, na srečanje skupnosti voditeljev, na stegovo srečanje, morda na državno srečanje voditeljev ali pa na srečanje s prijateljem, družinsko srečanje, ... skratka na to, da je lepo biti skupaj.

SREČA je v srečanju. Dandanes velikokrat naše »srečanje« oropamo za pristne odnose, nasmehe, solze in bližino, ker se vsem nekam mudi in nas socialna omrežja ter vsa sodobna tehnologija pri tem še malo podpira. Kdaj si nazadnje pil kavo s prijatelji? Kdaj si nazadnje res iskreno poklepetal s svojimi bližnjimi? Kdaj si nazadnje šel s svojo družino na izlet? Kdaj si se zares srečal?

Upam, da čim večkrat. Sreča je priti skupaj in sreča je, če si znamo vzeti čas drug za drugega. Sreča je tudi, če v množici travniških cvetic najdemo štiriperesno deteljico. Zakaj? Ker je drugačna od ostalih. Poleg tega, da je drugačna pa jo pravzaprav sestavljajo štirje listki, štiri srca, ki skupaj utripajo. Štiri starostne veje in pecelj – voditelji, ki vse držijo skupaj.

58 stegov, 470 voditeljev, duhovnih asistentov, veliko zunanjih izvajalcev in pomočnikov, celo morje skavtskih rutic, nešteto najlepših spominov in mnogo srečevanj – ena sama velika SREČA bo v zraku, ko bodo vsa srca skup.

Naj se košček sreče dotakne tudi tebe, dragi brat in draga sestra!

SREČANJE 2019

Poletno branje

Poletje je tu, z njim pa težko pričakovane počitnice. Skavti jih preživimo na taborih, z družino ali prijatelji gremo na morje, v hribe, kolesarit in kdo ve kaj še vse. Mogoče pa se nam vmes med vsemi aktivnostmi v naravi zahoče tudi malo miru in počitka, da se zavalimo v visečo mrežo, primemo v roke kakšno knjigo … ali pa jo skupaj s prijatelji beremo na taboru. V tem članku vam bom predstavila knjige, odlične za na plažo, pa tudi take, ki so kot nalašč za skavte. Mogoče vam bo kakšna všeč in jo boste prebrali že med letošnjim poletjem.

Piše: Kdo?, Ilustracija: Symon Mcvilly

Bernard Quirny – MESOJEDE ZGODBE

Zbirka štirinajstih kratkih zgodb z absurdnimi in fantastičnimi motivi. Obenem čudežne in srhljive. Odlična knjiga za na potovalni tabor, na katerem se dolgo voziš z vlakom, ali pa za prebiranje zvečer ob tabornem ognju. Skupaj z ostalimi klanovci si lahko na glas berete zgodbe, nedvomno boste navdušeni (in/ali prestrašeni) – preizkušeno!



A. A. Milne – MEDVED PU

Otroška knjiga, ki pa je namenjena prav vsaki generaciji, od najmlajših bobrov pa do najstarejših voditeljev. Modrosti medvedka Puja in njegovih prijateljev bodo nagovorile vsakega bralca na svoj način. Za najmlajše čudovita zgodba o življenju prijateljev v gozdu, za najstarejše pa zgodba, polna naukov o prijateljstvu, dobroti in življenju.

Robert Galbraith – KLIC KUKAVICE

Prva iz serije (zaenkrat) štirih knjig (zadnja, Lethal White, še ni prevedena v slovenščino), ki jih je pod psevdonimom napisala J. K. Rowling, sicer vsem znana kot avtorica knjig o Harry Potterju. Kriminalka o detektivu in njegovi asistentki, ki je ne boste odložili do zadnje strani. Kot nalašč za poležavanje v viseči mreži ali na kavču!

Sue Monk Kidd – IN DOBILA JE KRILA

Zgodba dveh deklic, Sarah in Pokore, ki skupaj

odraščata na domu Grimkejevih v 19. stoletju v Ameriki. Kar ju najbolj razlikuje je to, da je Sarah belka, hči gospodarja, Pokora pa črnka, sužnja. Čudovita zgodba o prijateljstvu, trpljenju in boju za pravico, ki se naslanja na resnično življenje sester Grimke, prvih Američank, ki sta javno zagovarjali pravice žensk in odpravo suženjstva.

Robert Baden-Powell – SKAVTSTVO ZA FANTE

Čeprav naslov govori drugače, ta knjiga ni namenjena samo fantom, temveč tudi dekletom. Po mojem mnenju knjiga, ki bi jo vsaj enkrat v življenju moral prebrati vsak skavt – zakaj pa ne prav v tem poletju. Če ne veš, kje bi si jo lahko sposodil/-a, vprašaj svoje voditelje, saj ti jo bo gotovo kdo lahko posodil, ali pa ti svetoval, kje jo lahko dobiš (namig: Skavtarnica).

Hendrik Groen – SKRIVNI DNEVNIK HENDRIKA GROENA, STAREGA 83 LET IN ¼

Kot že sam naslov pove, gre za dnevnik starega gospoda, ki svoja zrela leta preživlja v domu za ostarele. Vendar ni tak, kot večina ostalih starčkov, ki cele dneve samo tarnajo in mu grejo s tem že pošteno na živce. Skupaj s peščico ostalih, ki še vedno optimistično gledajo na življenje, ustanovijo društvo »Starine, ne pa crkovine«. Dnevnik, v katerem se prepletajo humor in resnice o grenkobah starostnega življenja, ob katerih se boste nedvomno nasmejali, obenem pa se vas bodo dotaknile v dno srca.

Alessandro D'Avenia – KAR NI PEKEL

Federico, fant iz Palerma, ravno začenja poletne počitnice. Don Pino, duhovnik in Federicov profesor religije, ga povabi, da mu pomaga pri delu z otroki, ki so večino svojega življenja preživeli na ulicah. Čeprav se že po prvem dnevu vrne domov pretepen in brez kolesa, se vrača in pomaga otrokom. Pretresljiva pripoved o mafiji, peklu na Zemlji, in tem, ali je tako nasilen kraj sploh mogoče spremeniti, ali je bolje samo zbežati stran.



James Bowen – POTEPUŠKI MAČEK BOB

Resnična zgodba o mačku, ki ga na londonskih ulicah najde poulični glasbenik James, vajen življenja iz rok v usta. Med njima se splete prav posebna vez in Bob Jamesu pomaga, da najde samega sebe in obrne svoje življenje v pravo smer. Svetovna uspešnica, ki vas bo ganila in spomnila na to, kaj je zares pomembno v življenju.



Cheryl Strayed – DIVJA

Cheryl, stara 22 let, se po izgubi matere, družine in sebe odloči, da bo prehodila kar se da velik del Pacifiške pešpoti, ki vodi od meje z Mehiko pa do Kanade, s tem da od prej nima nobenih pohodniških izkušenj. Zgodba o pripetljajih in težavah, ki jo spremljajo na poti, ta pa na koncu vodi do spoznanja same sebe. Kot zelo zelo dolg potovalni tabor – priporočam vsem klanovcem in voditeljem.

Kot zadnji predlog za branje pa vam puščam popolnoma odprte roke. Imate radi biografije, kriminalke, humoreske ali ljubezenske romane? Bi radi prebrali katero od klasik svetovne literature, ali pa se končno lotili branja tiste knjige, ki jo imate mogoče na »TO READ« seznamu že par mesecev.

Izdelava noža

Zakaj si pa ne bi naredil sam svojega noža? To se je vprašal že marsikateri skavt in sem in tja se najde kdo, ki ne ostane zgolj pri ideji. Navsezadnje izdelava le ni nujno tako težka, kot se zdi na prvi pogled. Enega od načinov, ki ne zahteva kakšnega posebnega predznanja, pač pa zgolj nekaj iznajdljivosti, bova predstavila v tem članku.

Pišeta: Marko Okršlar, Preddvor 1 in Janez Elija Kos, Iznajdljivi Lev, Ljubljana 1

Foto: Marko Okršlar, Janez Elija Kos, Aljaž Munda

Za začetek potrebujemo kos kovine, ki je malenkost debelejši od želene debeline rezila in dovolj velikih dimenzij, da lahko nanj narišemo celotno rezilo, vključno z ročajem. Jeklo je najbolj pomemben element noža, zato ne vzemimo kar prvega kosa pločevine ki nam pade pod roke. Za dober nož potrebujemo jeklo z visoko vsebnostjo ogljika. Soliden in poceni material je naprimer star list krožne žage, pila, vzmet… Če nismo prepričani ali naše jeklo vsebuje dovolj ogljika lahko to preprosto preverimo z brusilko. Pri brušenju jekla, ki vsebuje veliko ogljika je snop isker krajši in gostejši, Iskre pa so večje.

OBDELAVA

Ko imamo izbran kos jekla pride na vrsto oblikovanje noža. To lažje izvedemo, če imamo možnost segrevanja jekla na visoko temperaturo. Če nimamo, bo potrebno več potrpljenja in lahko bomo izvedli celotno obdelavo, razen kaljenja. Za kaljenje bo v tem primeru potrebno najti kakšnega kovača ali podjetje, ki se s tem ukvarja.

Torej, če je izbran kos jekla pretrd za obdelavo, ga najprej zmehčamo. To naredimo tako, da jeklo segrejemo do stanja, ko izgubi magnetne lastnosti. Segrevamo ga še kakšno minuto. Barva pri tej temperaturi je temno rdeča. Jeklo segrevamo v mračnem oziroma temnem prostoru, saj tako najlažje prepoznamo barvo. Ko dosežemo želeno temperaturo, jeklo porinemo v pepel in ga pustimo da se počasi ohladi. Ko je dovolj ohlajeno, da ga lahko brez težav držimo v rokah, ga začnemo obdelovati. Režemo ga s kotno brusilko ali z žago za kovino, potem pa ga gladimo s pilo in brusnim papirjem.

Ko dosežemo želeno obliko, se lotimo rezila. Tu imamo glede na bodočo funkcijo noža na izbiro kar nekaj vrst brušenja. Za skavtski nož se ponavadi uporablja “scandi”, “flat” ali konkavno. Pogojno tudi konveksno, če delamo večji nož, s katerim se bo pogosto sekalo. Kot ostrine, ki ga želimo doseči, je med 15 in 20 stopinj na vsaki strani. Če želimo biti natančni bo potrebne nekaj iznajdljivosti. Rezila ne zbrusimo do ostrine, ampak pustimo debelino cca 1mm. S tem preprečimo, da bi se nam rezilo pregrelo med segrevanjem. Preden začnemo kaliti nož mora biti nož popolnoma grobo obdelan, saj vrtanje (za pritrditev ročaja) in grobo brušenje kasneje praktično ne bosta mogoča zaradi trdote jekla. Sledi kaljenje. Postopek kaljenja je zahteven in specifičen za vsako vrsto jekla. Za doma narejen skavtski nož se držimo okvirnih parametrov in izdelek bo več kot zadovoljiv.

NORMALIZACIJA (opcijsko)

V primeru, da smo nož pred kaljenjem kakorkoli toplotno obdelovali (kovali, segrevali..) je potrebna normalizacija. To je postopek, pri katerem notranjo strukturo jekla vrnemo v prvotno stanje. Postopek je enak kot mehčanje, le da noža ne hladimo v pepelu temveč kar na na zraku. Ko se nož ohladi, ponovimo postopek še dvakrat.

SEGREVANJE

Nož moramo segreti do stanja, ko izgubi magnente lastnosti nato pa še malo dlje. Za segrevanje lahko uporabimo oglje, premog, preprosto doma narejeno peč (Siporex v katerega je izvrtana luknja. Segrevamo s plinskim gorilnikom za spajkanje)... Med segrevanjem smo pozorni, da segrevamo enakomerno. Rezilo obrnemo stran od plamena. Ko dosežemo želeno temperaturo, sledi ohlajanje.

KALJENJE

Kaljenjeje postopek, pri katerem segretemu jeklu na hitro odvedemo toploto. S tem povzročimo, da se notranja struktura jekla spremeni in jeklo postane zelo trdo in krhko. Nož kalimo v olju. Olje

prej segrejemo, mu s tem zmanjšamo viskoznost ter posledično povečamo zmožnost odvajanja toplote. Segrejemo ga tako, da vanj spustimo nek predhodno segret kos kovine. Olje segrejemo že pred samim segrevajem noža, saj mora biti postopek kaljenja kar se da hiter. Ko je nož segret ga takoj namočimo v olje. Pazimo, da je nož v olju čim bolj navpično ter da ga v olju premikamo v smeri najmanjšega upora. S tem pohitrimo ohlajanje in preprečimo zvijanje ter razpokanje. Pri postopku smo zelo previdni, saj imamo opravka z vrelim oljem, ki se lahko tudi vžge. Da je nož uspešno zakaljen preverimo s pilo. Če pila na nožu ne pušča nobenih sledi, smo bili uspešni.

POPUŠČANJE

To je postopek ponovnega segrevanja noža na relativno nizko temperaturo (cca.200 stopinj) in nato določen čas gretja na tej temperaturi. Odvisna od časa in temperature je na koncu tudi trdota noža. Višja temperatura in daljši čas povzročita, da je jeklo mehkejše in bolj žilavo, nižja temperatura in krajši čas pa naredita jeklo bolj trdo a hkrati tudi bolj krhko. Želimo kompromis med trdoto in žilavostjo. Vsako jeklo ima določene parametre, vendar pa nam za izdelavo noža iz nepoznanega jekla to ne koristi. Držimo se okvirnih parametrov.

Popuščanja se lotimo takoj, ko je nož ohlajen na temperaturo pri kateri lahko z njim rokujemo. Pečico segrejemo na 230 stopinj ter vanjo položimo nož za 2h. Po pretečenem času nož pustimo da se ohladi na sobni temperaturi in postopek ponovimo še enkrat. Sedaj imamo nož, ki bo držal ostrino, hkrati pa bo tudi dovolj žilav.

ROČAJ IN FINO BRUŠENJE

Vse kar nam preostane je, da rezilo očistimo, naredimo ročaj in nož nabrusimo.

Za izdelavo ročaja je mnogo tehnik in materialov, zato tukaj ne bi šli v podrobnosti, ampak izdelavo prepuščava vaši domišljiji. Zagotovo pa ne boste razočarani, če uporabite nek grčast kos lesa.

Da je ročaj dovolj trdno nameščen na rezilo, pogosto uporabljamo tako vijake, kot epoksi smolo. Pozorni smo, da je ročaj razmaščen ter da je zbrušen z grobim brusnim papirjem (220), saj tako povečamo učinek leplenja.

Pred leplenjem ročaja mora biti nož popolnoma zbrušen, saj bo kasnejša obdelava zaradi ročaja precej otežena. Ročaj, ki ga bo prekril les zbrusimo na 220, ostalo pa vsaj na 400. Odvisno od želje posameznika, lahko nož tudi poliramo. Zelo pomembno je, da noža, ko je enkrat zakaljen, ne segrevamo več. Na to moramo biti predvsem pozorni, če ga še naprej obdelujemo strojno.

Ko se lepilo strdi ročaj fino obdelamo do želene oblike. Če je lesen, ga obvezno premažemo.

Nož je tako dokončan. Nabrusimo ga do želene ostrine, mu izdelamo nožnico in ga ob prvi priložnosti preizkusimo.

Primer noža, izdelanega z opisanim postopkom
Jeklo: O1, ročaj: oljka

Skratka, postopek ni tako zahteven, kot se zdi na prvi pogled. Sploh, če kaljenje prepustiš komu drugemu (kar je priporočljivo sploh v primeru uporabe jekel, ki zahtevajo zelo natančne temperature pri kaljenju).

Kdor se bo lotil svojega noža, mu želiva obilo zabave pri izdelavi in čim boljši izdelek.

Primer noža, izdelanega z opisanim postopkom
Jeklo: Elmax
Ročaj: stabilizirana bukev

igra Azimut

ŽvN inštruktorji smo za vas pripravili novo igro, s katero vas izzivamo, da izkusite mogoče na prvi videz povsem nezdružljiva pojma: znanje azimuta in zabavo. Saj še veš, kaj je azimut? Kot med severom, tabo in točko, ki jo meriš v smeri urinega kazalca.

Piše: Tomaž Kompara, Požrtvovalni kozorog

Igro se lahko igrata že dva igralca, vendar bo vse skupaj mnogo bolj zanimivo, če vas bo 10 ali več. Za več tekmovalnosti se razdelite v enako velike skupine do 9 ljudi.

Pred začetkom igre je potrebno določiti "sever", ki ga boste v igri uporabili za merjenje azimuta. Sever je lahko izmišljen ali pravi, pomembno je le, da vsi igralci v ekipi uporabijo isto smer.

Vsak igralec prejme tabelo, na kateri so zapisani azimuti do ostalih soigralcev (igre najdeš na naslovu http://zvn.skavt.net/datoteke/azimut.pdf). V levem zgornjem kotu je znotraj oglatih oklepajev zapisana številka igre (da boš lahko kasneje preverili, če ste se pravilno postavili). V levem spodnjem kotu je označena številka igralca (na sliki je prikazana tabela igralca številka 2). Številki igralca sledijo azimuti do ostalih soigralcev. Ker azimuta do samega sebe ni mogoče izmeriti, je v tabeli na tem mestu namesto azimuta zapisan "x".

Ko se igra začne, je naloga soigralcev v skupini, da se kar najhitreje postavijo v pravilni položaj glede na ostale sotekmovalce. Ko je ekipa prepričana, da so pravilno postavljeni, dajo znak. Ko so vse ekipe dale znak, da so končale, se s sliko, ki je priložena vsaki igri, preveri, katera izmed ekip se je najhitreje pravilno postavila. Če želimo, da so pogoji igre za vse ekipe enaki, lahko vsi igrajo isto številke igre.

Sedaj pa nekaj idej, kako dodatno začiniti igro:

- tabele lahko pustite na križišču, rešitev pa tvori obliko puščice, ki kaže, v katero smer naj udeleženci nadaljujejo pot (npr. za smer severovzhod uporabimo tabele 6, 7 in 9 iz 1. igre);
- vsaka rešitev igre lahko predstavlja črko ali številko, preko katere ekipa dobi skrivni namig;
- če želimo večjo skupino ljudi povsem naključno razvrstiti v več različnih manjših skupin, vsak udeleženec izžreba eno tabelo iste igre (če želimo 5 manjših skupin, so v žreb vključene le tabele prvih petih igralcev) ter se postavi na pravo mesto glede na ostale.

Možnosti za dodatne začimbe in zaplete je veliko, a najprej se preizkusi v osnovni igri in se kar najhitreje postavi na svoje pravo mesto!

skavtska hiša

Na Združenju slovenskih katoliških skavtinj in skavtov nam zaradi spremembe namembnosti stavbe, kjer smo najemniki, ne bodo podaljšali najemne pogodbe.

Ponudila se nam je priložnost za gradnjo in zato namensko zbiramo sredstva za gradnjo skavtske hiše v Ljubljani.

Hvala za donacije!

hisa.skavt.net

Pogled v zvezde -poleti

Pumpa človeškega organizma ob pogledu v poletno zvezdno nebo preprosto mora biti prevzeta, četudi se za opazovanje zvezd ne zanima preveč. Dolgi dnevi in krajše noči sicer ne nudijo take »kvalitete« opazovanj kot pozimi, a definitivno višje temperature ponoči odtehtajo svoj delež. Poleg cirkumpolarnega kroga (saj še pomnite, tovariši?) se nam odpre pogled na nekaj najveličastnejših stvaritev, za katere si preprosto ne smete dovoliti, da vas pustijo ravnodušne. Pa začnimo :)

Elektra Korošec, Zmedena papiga, Cerknica 1
Foto: Aljaž Munda

Ozvezdje Lire (Lyra) leži skorajda v zenitu in ga je skoraj nemogoče spregledati. Najsvetlejša zvezda, Vega, je ena najsvetlejših zvezd na nebu in njen izsev za kar 43x prekaša Sončevega. Od nje svetleje sveti le še Sirij v Velikem psu in Arktur v Volarju. Ozvezdje tvorijo še štiri, ne ravno svetle zvezde, Gama, Zeta in Delta in dvozvezdje Beta. Te štiri zvezde so postavljene v nekakšen paralelogram pod Vego.

Drugi mogotec je poimenovan Labod (Cygnus), zaradi svoje oblike imenovan tudi kot Severni križ. Labod ravno zato – zvezde, ki oblikujejo mogočno ptico z razprtimi perutmi. Njen biser – zvezda Deneb, labodove iztegnjene noge, je ena najsvetlejših in najbolj opaznih zvezd poletnega neba. Labodov trup povezuje zvezda Sadr, kar v arabskem jeziku pomeni Prsi. Kljun pa sestavlja Albireo, znova arabska beseda, ki pomeni Kljun. Ni med najsvetlejšimi, a jo z lahkoto najdemo. Zanimivost, če na nebu poiščemo Kasiopejo in Laboda, lahko na enostaven način določimo potek rimske ceste, saj se obe ozvezdji, v precejšnji razdalji nahajata na njej.

Tretji orjak pa se kliče Orel (Aquila). V grški mitologiji je voljo bogov vedno razglašal orel, najbolj oboževana in ljubljena Zevsova ptica. Orel pa se pojavi v antičnem Rimu, v zgodbi o mladem Antiniju, ki je zaradi svoje lepote postal ljubimec rimskega cesarja Hadrijana. Preroki so Hadrijanu napovedali, da ga smrtne nevarnosti lahko reši le smrt ljubljenega človeka. Ko je Antinij t izvedel, se je, da bi podaljšal življenje vladarju, žrtvoval.skočil je v reko Nil in se utopil. V spomin nanj je Hadrijan postavil tempelj v Arkadiji in zgradil mesto Antinopolis. Bogovi pa so naročili orlu, naj Antinija odnese na zvezdno nebo, kjer bosta skupaj z orlom ovekovečena za vedno. Najbolj markantna zvezda ozvezdja je Atair.

Tri najbolj reprezentativna ozvezdja, Lyra, Gygnus in Aquila, tvorijo t. i. poletni trikotnik: Vega, Deneb in Atair.

Ostala prepoznavna ozvezdja poletnega neba so še Volar (Bootes), z zvezdo, ki jo poleti na večernem nebu pogosto zagledamo prvo, Arktur. Je ena najsvetlejših zvezd in precej enostavna za locirati: podaljšamo lok v smeri ročaja Velikega vozu. Ozvezdje Bootes, ki ga prepoznamo po obliki deltoida – papirnatega zmaja hitro prepoznamo in ponajdemo najsvetlejšo zvezdo. Poleg Volarja se nahaja še eno čudovito ozvezdje, Severna krona (Corona borealis), z najsvetlejšo zvezdo Biser, kot najsvetlejši sij krone. Opazimo že ozvezdje Device (Virgo), z najsvetlejšo Spiko. Opazimo lahko tudi nekoliko slabše vidno Tehtnico in Škorpijona (Scorpius). Ležita na samem dnu ekliptike, a sta čudovita.

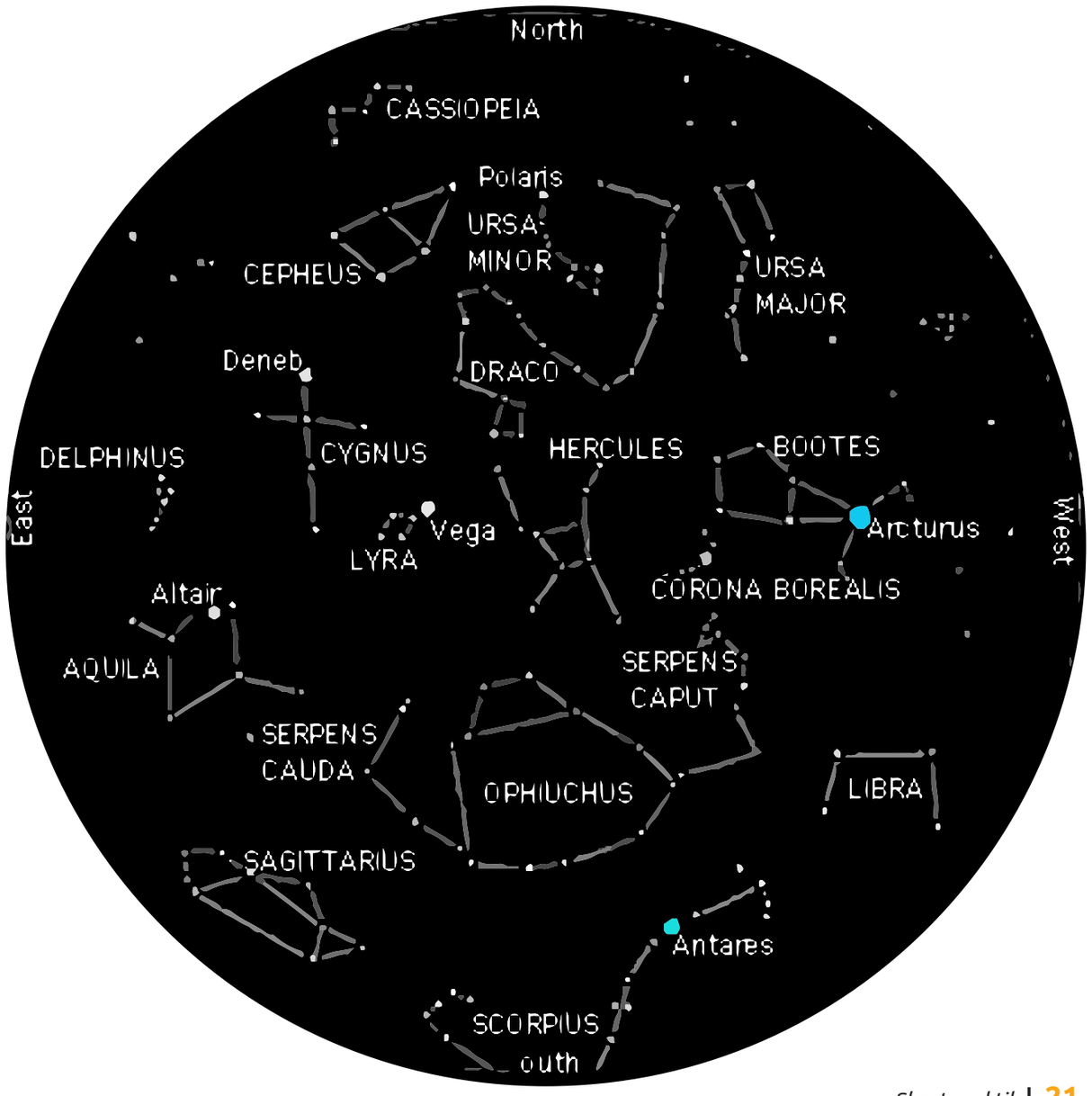

Kateheza

Konec meseca junija, na predzadnji dan, je na vrsti zelo pomenljiv praznik. Ne toliko zaradi pomembnosti prvaka apostolov, temveč zaradi kreposti, ki je temeljna in po kateri Jezus sprašuje prvaka apostolov. To krepost opeva Petrov soslavljenec Pavel, svetovni popotnik in apostol narodov.

Piše: Luka Tul, Dobrodušni slon, Postojna1
Foto: Aljaž Munda

Ne samo Skalo Petra, ampak tudi tebe in mene Jezus naposled vpraša: »Sin, hči, ali me ljubiš?« (prim. Jn 21,16). Če namreč delamo radi, z veseljem, z ljubeznijo – pa naj delamo kar koli – nas to dela svetnike. Ne potlačimo torej radosti, veselja in ljubezni, ne potlačimo, kar in kogar imamo radi. Ljubezen ne naredi nič hudega, ampak vedno išče in naposled najde pot (prim. 1Kor 13,5), pa naj bo izziv še tako velik. »Bog je ljubezen« (1Jn 4,8), on je premagal smrt in nam odpira obzorje, odmika nagrobne kamne in premaga vsak strah.

Skala Peter je na velikonočno jutro navsezgodaj skupaj z ljubljenim učencem stekel h grobu. Ljubezen ne zaspi. Mimogrede. Ljubljeni učenec je namenoma brez imena, da bi se lažje poistovetili z njim. Koga pa nima Jezus rad? Je morda koga pozabil odrešiti? Ne. Vsak od nas se lahko najde v tem učencu, ki ga ima Jezus rad, kajti Jezus ima rad vsakega človeka – do konca, vedno in povsod. Na kakšen način imamo mi radi njega? S katerim dobrim delom in dobro besedo odgovarjamo na vprašanje »Ali me ljubiš?«

Ljubljeni učenec prehiti Skalo Petra in pride prvi h grobu. Ljubezen je tako močna, da prehiti vse ostale in vse ostalo. Ljubezen ne pozna ovir in ji ne zmanjka moči (prim. 1Kor 13,7). Ljubezen vedno pride prva. Če ni ljubezen prva, če ni ljubezen temelj, je vse ostalo kakor hiša na pesku – brez ljubezni se vse zruši: odnosi, prijateljstva, družina, župnija, Cerkev, država, svet in naposled tudi človek. Ljubezen obstane in preživi v vsakem viharju – je prva in poslednja, največja in najtrdnejša od vseh kreposti. Ljubezen se ne naveliča. Ljubezen se ne zapira vase. Ljubezen je Bog.

Ljubljeni učenec se najprej ustavi pred grobom in je zamišljen. Ljubezen potrpi, spoštuje, se ne prenagli, ne išče svojega, ni nevoščljiva, zna ubogati (prim. 1Kor 13,4-7). Skala Peter gre prvi v grob in najde sledove življenja, vidi znamenja vstajenja, znamenja zmage nad smrtjo. Zdi se, kakor bi ljubezen pustila, da razum najprej pogleda. Ljubezen ni neumna, ni slepa. Nato vstopi tudi ljubljeni učenec »in videl je in veroval« (Jn 20,8). Prava ljubezen je na prvi pogled in se ne sprašuje odvečnih stvari. Ljubezen prva začuti in prva dojame. Ljubezen ne potrebuje dokazov. Ljubezen zna brati znamenja, njen pogled sega okraj vidnega, onkraj znamenj. Ljubezen vidi najgloblje in najdlje.

> *„Ne potlačimo torej radosti, veselja in ljubezni, ne potlačimo, kar in kogar imamo radi.“*

Jezus – utelešena Božja ljubezen – nam ni zapustil dokazov, nam ni zapustil spominkov. Jezus je zapustil učencem – in z njimi tudi nam – samega sebe. Ljubezen se razdaja. Jezus ne samo pusti, celo naroči, naj jemo njegovo telo in pijemo njegovo kri. Da. Ljubezen se pusti okusiti, zaužiti. Skali Petru in ljubljenemu učencu se odpre pogled skozi grob. Čeprav ne razumeta, nista pozabljiva. Ljubezen ima najdaljši spomin. Jezus ga pomaga ohranjati. Jezus želi, da je spomin nanj živ. Še več. Jezus želi, da smo mi njegov spomin na svetu. Jezus želi, da spominjamo ta svet na stvari, ki so »od zgoraj« (Kol 3,1), kjer je on sam. Jezus je vstal od mrtvih in želi, da spričo grobov, v katerih in pred katerimi smo se znašli, vstanemo in gremo naprej. Jezus nas vabi, da gremo za njim tja, kjer on prebiva. On je pot, ki vodi v večnost. On je pot, ki vodi skozi grob. On je pot, ki se ne konča spričo nobenega greha in pred nobenim izzivom, pred nobeno oviro in porazom. Ljubezen se ne konča. Ljubezen nikoli ne mine.

Iščimo Jezusa med živimi. On je že vstopil v naše strahove in grobove, odvalil kamne, ki so jih zapirali, in odprl pot naprej. Iščimo Jezusa okoli sebe, v bližnjemu, v stvarstvu, v njegovi besedi, v molitvi in tudi v sebi. Jezus je navzoč povsod, po njem je vse ustvarjeno. Iščimo ne dokazov, ampak razberimo znamenja njegovega vstajenja, življenja in ljubezni. Jezus ne želi dokazov o naši ljubezni do njega. Jezus želi nas, tebe in mene. Želi nas žive in ob sebi, želi, da pridemo skozi grob – kakor on. Jezus želi, da imamo radi.

In če se pojavi grob, če se pojavi poraz, če se pojavi dvom, prevelik izziv in zbeganost – naj ne zmaga strah. V ljubezni strahu ni (prim. 1Jn 4,18). Ne zaprimo se v grob lastne nebogljenosti, ne zavalimo kamna za sabo. Iščimo pomoč. Pojdimo – tako kot Skala Peter, popotnik Pavel in ljubljeni učenec – na pot: tecimo hitro, tecimo skupaj, tecimo do cilja. V dvomu, preizkušnji, žalosti in stiski ne ostanimo sami. Ljubezen je najzanesljivejša opora. Ne iščimo s pogledom navzdol. Ne iščimo, kar je na zemlji ali celo pod zemljo, kar je minljivo in zavajajoče. In ko bomo videli, da je grob prazen, verujmo. Ne podlezimo slepoti, ne iščimo dokazov o ljubezni, ampak odprimo srce in glavo, dušo in telo, duha in razum. Jezus nas želi nasititi in odžejati v celoti. Jezus je vstal v celoti in nas ljubi v celoti. Iščimo ga in se nam bo pustil najti.

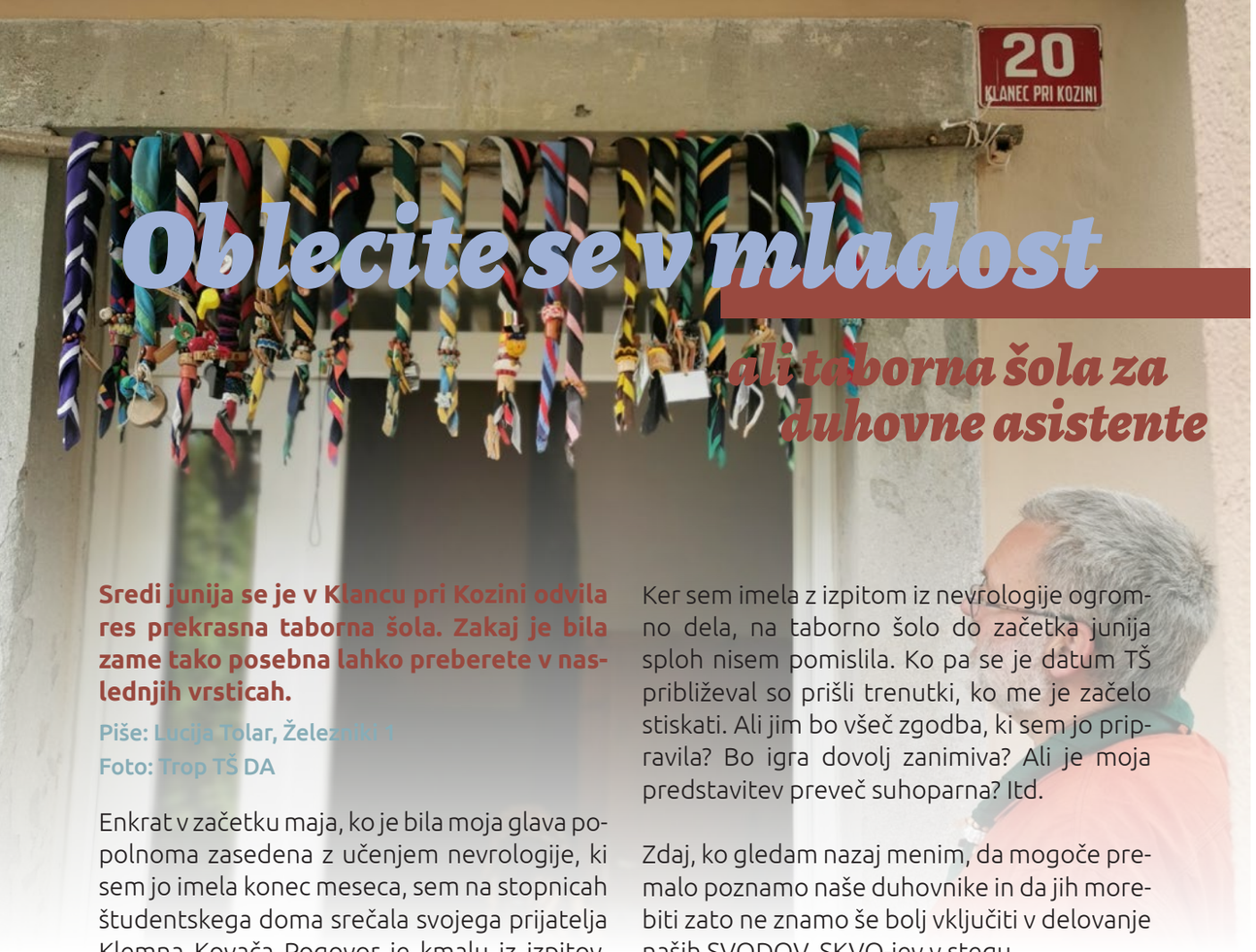

Oblecite se v mladost

ali taborna šola za duhovne asistente

Sredi junija se je v Klancu pri Kozini odvila res prekrasna taborna šola. Zakaj je bila zame tako posebna lahko preberete v naslednjih vrsticah.

Piše: Lucija Tolar, Železniki 1
Foto: Trop TŠ DA

Enkrat v začetku maja, ko je bila moja glava popolnoma zasedena z učenjem nevrologije, ki sem jo imela konec meseca, sem na stopnicah študentskega doma srečala svojega prijatelja Klemna Kovača Pogovor je kmalu iz izpitov, prešel na skavte in sploh se ne spomnim, kako sva začela govoriti o tem, da na taborni šoli za DA-je, kjer je on tehnični voditelj, potrebujejo programsko voditeljico. Moj prvi pomislek je bil: »Kako naj jaz, ki imam mnogo manj izkušenj kot oni, govorim o vodenju.« Čez slabih 15 minut po najinem pogovoru s Klemnom mi zvoni telefon. Kliče me Tjaša Sušin, ki je odgovorna voditeljica za TŠ DA. Še preden se oglasim, vem kaj me čaka na drugi strani. Tjaša mi lepo predstavi kakšno vlogo bi imela in da se ji zdim »ta prava« za to zadevo. Svoje pomisleke odrinem stran in sprejem izziv.

> *Tam smo bili res kot velika družina, vsak je z veseljem priskočil na pomoč, če je bilo treba pomit posodo ali dati moder nasvet.*

Ker sem imela z izpitom iz nevrologije ogromno dela, na taborno šolo do začetka junija sploh nisem pomislila. Ko pa se je datum TŠ približeval so prišli trenutki, ko me je začelo stiskati. Ali jim bo všeč zgodba, ki sem jo pripravila? Bo igra dovolj zanimiva? Ali je moja predstavitev preveč suhoparna? Itd.

Zdaj, ko gledam nazaj menim, da mogoče premalo poznamo naše duhovnike in da jih morebiti zato ne znamo še bolj vključiti v delovanje naših SVODOV, SKVO-jev v stegu.

Ko pa smo se v nedeljo popoldne vsi zbrali in se je vse skupaj začelo, se je tudi moja negotovost skrila. Ugotovila sem, da duhovniki niso ljudje, ki strogo resno gledajo na svet in ljudje okoli sebe, ampak da so odprti, iskreni, veseli, res dobrosrčni in »za akcijo«.

Naš namen je bil duhovnim asistentom dati izkušnjo skavtstva, zato smo jih prvi dan sprejeli medse preko ceremonije Skale posveta, se lovili z Bandarlogi in poslušali zgodbe iz Knjige o Džungli. Drugi dan smo zaplavali v izvidniške vode z jutranjo telovadbo, uradnim kvadratom z dvigom zastave ter pripravo kosila. Pripraviti juho na trinožniku, krompir v saču in piščanca na palici nad žerjavico za nekoga, ki tega še nikoli ni počel, je vseh pohval vredno. Pozno popoldne se nam je pridružil še škof Jurij Bizjak, ki je kasneje tudi daroval sv. mašo. Biti prisoten pri sv. maši, kjer je v cerkvi skoraj trikrat več duhovnikom kot ostalih ljudi je res posebno. Zaradi tega je naša oranžna ob tej belini še bolj izstopala.

Tekom teh treh dni smo tudi govorili o skavtski vzgoji in metodi dela, se dotaknili zgodovine skavtstva in se posvetili vlogi DA-ja v stegu in tudi na državni ravni ter doživeli kako pripraviti »izkopano« katehezo.

Te trije dnevi, ki smo jih preživeli skupaj so neverjetno hitro minili. Verjetno tudi zato, ker smo se imeli res »fajn«. Najbolj mi bo v srcu ostala ta odprtost in iskrenost duhovnikov, kako sproščeno klepetajo, se smejejo, šalijo…

Tam smo bili res kot velika družina, vsak je z veseljem priskočil na pomoč, če je bilo treba pomit posodo ali dati moder nasvet.

Res sem hvaležna, da sem bila lahko del te taborne šole.

Vidni v domačem kraju

Lahko bi rekli, da marsikje skavtinje in skavti sodimo med najbolj aktivne mlade v krajih, kjer delujemo, poleg tega pa skavtska vzgoja krepi mlade na res mnogih področjih. Ali znamo to tudi pokazati drugim oziroma širši javnosti?

Pišejo: Mateja Dobovšek, Nejc Kurbus, Barbara Tehovnik

Skavtinje in skavti smo močni na mnogih področjih, kar je odraz dobre skavtske vzgoje. Skavti smo na primer lahko ponosni da:

- omogočamo **pristno izkušnjo življenja v naravi in skupnosti**, kjer so mladi izpostavljeni izzivom, ki vodijo k večji povezanosti z naravo, krepitvi zdravja in spodbudi kreativnega reševanja problemov,
- skavtski voditelji **z zgledom** otroke in mladostnike spodbujajo k zdravemu načinu življenja,
- z iskanjem **pristnega odnosa z Bogom** poudarjamo pomen celostnega pristopa k zdravju, z odkrivanjem lastnega poslanstva in poklicanosti pa si osmišljamo življenje,
- **ustvarjamo varno okolje**, kjer je vsak potreben in zaželen, se lahko svobodno izrazi ter ima vsak svojo vlogo, da lahko prispeva k dobrobiti skupine. S tem **krepimo empatijo, vzgajamo za dialog**, pristnost in odgovornost,
- da s pomočjo **osebnega napredovanja** pomagamo našim članom, da si zastavljajo izzive, gradijo svoje kompetence, osebno rastejo in s tem krepijo svojo samopodobo. Na le-to vplivamo tudi z osebnim pristopom, ki v jedro postavlja razumevanje posameznika takšnega, kot je.

Vse te kvalitete včasih ne pridejo do izraza ob našem aktivnem delovanju v družbi. Zato je pomembno, da jih občasno izpostavimo, še posebej v naših lokalnih okoljih. Zakaj pa bi poleg tega še sodelovali z lokalno skupnostjo? Razloge lahko strnemo v nekaj spodaj naštetih prednosti, ki jih takšno delovanje prinaša:

1. Prepoznavnost skavtske vzgoje: lažje predstavimo način našega dela; okolica nas bolje pozna in razume, lažje sodelujemo, manj je predsodkov.
2. Promocija in pridobivanje novih članov: vsak steg si želi biti v lokalni skupnosti dobro zapisan, saj se na ta način starši in pa mladi lažje odločajo za pridružitev k skavtom.
3. Dobro delo v skupnosti: s skupnimi močmi in v sodelovanju z drugimi lahko bolj učinkovito pomagamo sokrajanom v različnih stiskah (naravne nesreče, socialne pomoči, skupinsko služenje …).
4. Finančna in materialna pomoč: z vidnostjo imamo večje možnosti za pridobivanje sredstev na občinskih razpisih, brezplačno koriščenje prostorov za izvedbo aktivnosti v lokalni skupnosti, sodelovanje na projektih.
5. Reference v domačem kraju: večja aktivnost in vidni dosežki v lokalnem okolju pripomorejo k vašim kompetencam in polnijo vaš življenjepis ob vstopu na trg dela. Med skavtskimi vrstami imamo primere voditeljev, ki so se dokazali s skavtskimi projekti, bili opaženi in se zaposlili.

Steg kot jedro

Voditelji svojemu stegu vedno želimo le najboljše, da se krepi in raste. Zato poleg rednega dela po svojih najboljših močeh skrbimo za dobro sodelovanje z župnijo, starši in širšo lokalno skupnostjo. Tako kot je sodelovanje znotraj stega pomembno in nas povezuje v močno skupino, nas notranje bogati in krepi tudi sodelovanje ter aktivnosti, ki jih opravljamo v svojem domačem okolju. Skupaj ustvarjamo zunanjo podobo našega steg in s tem kažemo sokrajanom, da smo dobri, da delamo dobro, kakšno okolje želimo pustiti za nami in idejo skavtstva širimo naprej

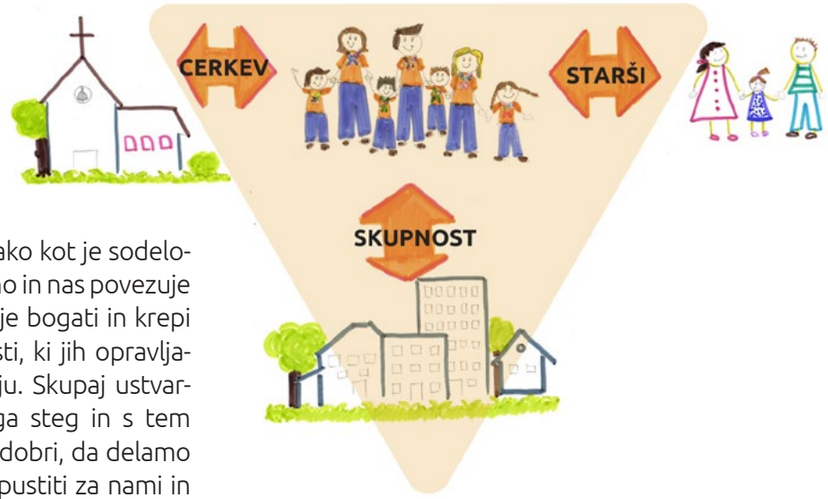

Ilustracija: Mateja Dobovšek

Skavti vse to vemo, kaj pa drugi?

Opravljamo dobra dela, nudimo našim mladim možnost osebnega napredovanja in varno skupnost, jih poučujemo, gradimo na kompetencah za življenje in razvijamo posamezne veščine. Delamo dobro.

Mi to vemo. Pomembno pa je, da informacije o našem delovanju dosežejo druge. To ni hvala ali bahanje. Želimo, da nas prepoznavajo kot aktivne državljane, ki gradimo skupnost in jo razvijamo.

Kako se lotimo sodelovanja in komunikacije?

Vsak steg potrebuje **seznam vseh skupin**, ki jih nagovarjamo: starši, mediji, občina in lokalni mladinski svet, župnija in župljani, donatorji, potencialni člani, organizacije s katerimi sodelujemo in drugi. Te skupine lahko v grobem razdelimo na notranje (so naši člani) in zunanje (drugi). Nato razmislimo, **kakšen je naš namen in kaj jim želimo sporočati**. Sledi naj **določitev cilja:** kaj bo rezultat naših dejanj v tej smeri do konca skavtskega leta? Cilj naj bo realen in raje manjši za začetek. Nato pa si **določimo poti oziroma kanale**, preko katerih bomo naša sporočila posredovali zastavljenim skupinam.

Pri razmišljanju bodite pozorni kaj določeno skupino zanima in kako dobro pozna skavte. Mlade bo zanimala akcija, proga preživetja, druženje, prijatelji, spanje v naravi …, medtem ko bodo starši navdušeni na primer nad učenjem, pridobivanjem veščin za življenje, dobri družbi, dobrimi deli, pomoči v lokalnem okolju.

- ☑ za začetnike: določimo vsaj 3 skupine (1 notranjo in 2 zunanji)
  - ☑ notranje: starši, člani
  - ☑ zunanje: iz spodnjih seznamov izberimo dve skupini

    seznam društev, ki delajo z mladino v našem kraju,
    seznam zanimivih institucij za sodelovanje,
    seznam medijev,
    kontakt za sodelovanje na občini in MMS,
    kontakt za sodelovanje v župniji in župljani,
    kontakt za sodelovanje z donatorji,
    seznam kje bi našli potencialne člane
- ☑ za vsako izbrano skupino določimo namen kaj želimo sporočiti, doseči
- ☑ za vsako skupino določimo enostaven cilj
- ☑ za vsako skupino zapišimo kanale oziroma poti kje boste sporočila posredovali posamezni skupini

INTERVJU: STEG GORNJA RADGONA 1 (pogovor z Nastjo Fekonja in Nives Vogrinec)

V Gornji Radgoni 1 redno sodelujete v lokalni skupnosti. V letošnjem letu ste poudarek dali zdravju in se priključili programu Izzivaj-uživaj. Za vami so 3 izzivi, v katere ste vključili tudi sokrajane.

Koliko prej ste načrtovali izziv oziroma manjši dogodek?

Okviren načrt, kdaj bi izvedli posamezen izziv, smo naredili že v lanskem skavtskem letu, kmalu po tem, ko smo se prijavili na program. Navadno se na mesečnih sestankih voditeljev dogovorimo, kdo bo poskrbel za naslednji izziv, pripravljati pa ga začnemo približno 2 tedna ali teden dni vnaprej, odvisno od samega izziva.

Koliko skavtov je vključenih v sodelovanje, ali so pomembne njihove povezave v lokalnem okolju?

Običajno določimo trop treh voditeljev, ki poskrbijo za vse potrebno. Če potrebujejo pomoč, angažirajo tudi ostale. Da ne bi bili aktivni voditelji preobremenjeni, se velikokrat vključujejo tudi bivši voditelji, ki imajo morda več znanja in poznanstev tudi v ostalih društvih (npr. študentska organizacija, župnija). Čim bolj aktivno skušamo vključevati tudi naše skavte, predvsem PP-jevce.

Kako ste se lotili promocije dogodka?

Dogodek navadno oglašujemo približno teden dni prej na naši Facebook strani Radgonski skavti; poleg tega izobesimo plakate, župnika prosimo, da povabi ljudi k sodelovanju tudi po oznanilih. Če sodelujemo z drugimi organizacijami, kot je npr. študentski klub, izvajamo promocijo tudi znotraj njih.

Ali ste imeli pri vabljenju ljudi na dogodek kakšne težave?

Pri samem vabljenju ljudi navadno nimamo težav, večje vprašanje je, koliko se jih odzove. Odziv je boljši, če se povežemo z drugimi organizacijami. Sicer poskušamo povabiti vsaj starše ter sorodnike, naše skavte spodbujamo, naj glas o izzivu razširijo med sošolci.

Kako sodelujete z drugimi društvi in nasploh z lokalno skupnostjo oziroma občino? Kakšnih korakov se poslužujete?

Gornja Radgona je mladim prijazna občina, kar pomeni, da imamo tudi dobro podporo v ozadju, prav tako smo člani Mladinskega sveta Gornja Radgona, kar se potem nekoliko pozna pri sodelovanju z različnimi društvi, saj sodelujemo pri skupnih projektih. Velikokrat se zgodi, da naši voditelji niso aktivni samo pri skavtih, temveč še pri drugih organizacijah, in to nam je potem v veliko prednost, ko iščemo sodelujoče lokalne skupnosti.

Imate zaradi vaših aktivnosti, ko vključujete lokalno skupnost, tudi kaj večje članstvo?

V zadnjih letih smo imeli kar velike težave s pomanjkanjem novih članov, predvsem pri volčičih ter v klanu. Letos pa se je situacija res nekoliko izboljšala, saj smo pridobili nekaj novih skavtov, predvsem najmlajših. Velikokrat nas otroci vidijo in povedo, da se jim zdimo super in zanimivi, vendar se kasneje ne udeležujejo srečanj – zaradi tega poskušamo nagovoriti tudi na starše.

VESTNIK Aktualno Črna kronika Šport Popularno Fotogalerije Horoskop Mali oglasi Dogodki Lokalne volitve

F.K.R.B
14.10.2016

V Podgradu so pripravili Skavtski dan

Franci Klemenčič | Tokrat so se sredi prvi v novem šolskem letu

Priljubljeno

V župniji Svetega Petra v Gornji Radgoni je bilo v letu 1996 na pobudo mladih, ki so se takrat izobraževali v Mariboru in so bili željni druženj in

Imeli ste tudi nekaj objav na lokalnih spletnih straneh. Kako pridete do novinarjev, da objavijo prispevke o vas?

Zmeraj se trudimo, da naše dogodke čim bolj oglašujemo, kar se pozna, saj včasih pride kakšen novinar o nas napisat prispevek. Kar se pa tiče lokalnega časopisa, med seboj se dobro poznamo, saj sodelujemo že vrsto let in velikokrat nam pomagajo razširiti glas o naših dogodkih.

Kaj bi priporočali skavtom, ki se bodo lotili organizacije dogodkov v njihovi občini oziroma kakšen koristen nasvet, kako sodelovati z lokalno skupnostjo?

Naj se pripravi takšen izziv oz. dogodek, ki ni vsakdanji in bo privlačen za lokalno skupnost. Veliko boljše pa je še, če se skavti povežejo s kakšno lokalno organizacijo, saj je potem večja možnost, da se doseže več ljudi.

REPUBLIKA SLOVENIJA
MINISTRSTVO ZA ZDRAVJE

»Skavtske programe, s katerimi krepimo zdravje mladih, sofinancira Ministrstvo za zdravje RS [2017-2019].«

DOBER TEK Slovenija
Nacionalni program o prehrani in telesni dejavnosti za zdravje 2015–2025

IZZIVAJ UŽIVAJ!

ZA ZDRAVJE MLADIH

predstavitev stega Brezovica 1

Skavtstvo na Brezovici se je začelo med prvimi. Jeseni leta 1990 je bil ustanovljen Steg Ostrorogega Jelena, ki je štel 42 članov in imel tri veje: VV, IV in NOPP. Marija (prej Marinko) Dolenc, ki je bila pobudnica in ustanoviteljica Brezovice 1, je skupaj s Petrom Lovšinom kasneje postala tudi načelnica ZSKSS.

Kmalu bo minilo že trideset let, odkar smo začeli iskati in utirati poti skavtstva na Ljubljanskem barju. Na njem raste močvirski tulipan, po domače tudi Škorec, ki se vsako pomlad pokaže z vijolično belimi cvetovi, in take so tudi barve naše rutice – vijolično-bele. Ti dve barvi pa nosita tudi globlji pomen. Vijolična predstavlja pričakovanje, upanje in viteštvo. Bela pa je barva praznovanja, veselja in čistosti.

VV

Volčiči zelo radi tulimo v luno, se igramo s starimi volkovi in ustvarjamo. Zanimivost je, da naš Balu kdaj tudi poleti - njegov hobi je namreč padalstvo. Naše najljubše igralo je naš Mang, če pa z Atom volkom za nas ravno kuhata poslastice, pa gremo loviť Merjasca.

IV

V Barjanski četi je trenutno pet vodov, in sicer: zelo spretni Risi, kulski Buldogi, marljivi Komarji, iskrive Srne in zagrete Kune. Kako bi se opisali? Radi postavljamo nepozabno visoke ognje, letošnji rekord je bil 2,83 m. Navdušujemo se nad kulinariko, zato noben tabor ne mine brez kulinaričnega dne in seveda norih izhodov, s katerimi še bolje spoznamo našo prelepo deželo. Bansi kot so Bani bani, Primitivc in Indijanček mali pa se največkrat slišijo iz naših grl.

PP

Klan 125g se srečuje pod geslom Vsi za enega, eden za vse! Najlepše spomine na klan tvorijo smeh, petje, utrujenost od aktivnosti, povezanost med nami in seveda tudi dobra hrana.

Kvaliteto postavljamo pred kvantiteto. V preteklih letih smo bili pobudniki in organizatorji Divje Jage s temami: Invazivni vesoljci, Temačni srednji vek in Ponoreli cirkus. Naš klan včasih pripravlja posebna srečanja, ki jih imenujemo skavtski petki, na katerih se zbere cel steg, da lahko skupaj raziskujemo gozd, se igramo in urimo v ročnih spretnostih.

Pri nas se vedno kaj dogaja. Pohvalimo se lahko z izvedbo Sibaste, Mebaste, Taruka, že omenjene Divje jage in Catch the bolha. Letos imamo tudi prvič svoj koledar in res lahko rečemo, da nam idej za druženja in zabavo, tudi s preostalimi stegi po Sloveniji, ne zmanjka.

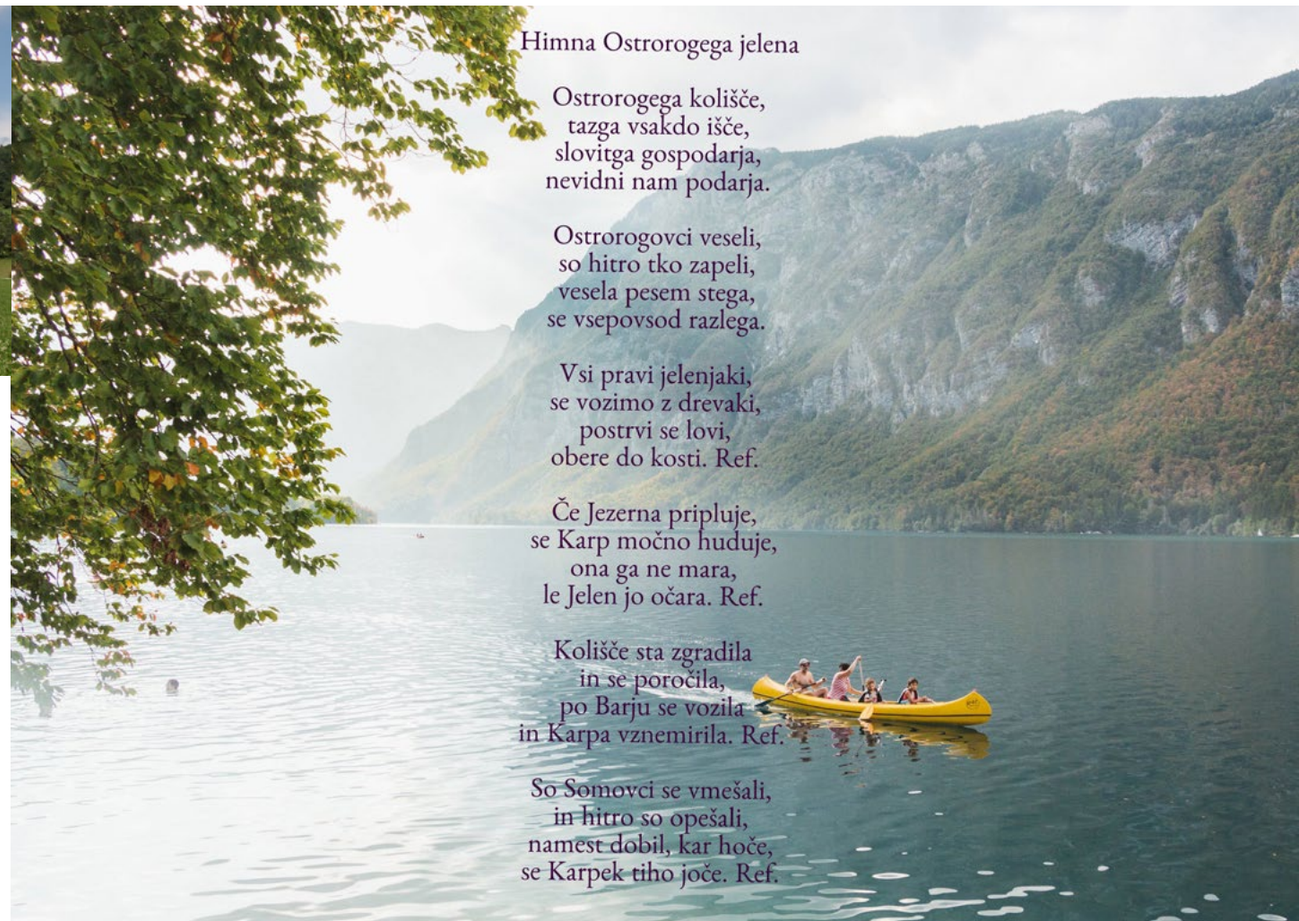

Himna Ostrorogega jelena

Ostrorogega kolišče,
tazga vsakdo išče,
slovitga gospodarja,
nevidni nam podarja.

Ostrorogovci veseli,
so hitro tko zapeli,
vesela pesem stega,
se vsepovsod razlega.

Vsi pravi jelenjaki,
se vozimo z drevaki,
postrvi se lovi,
obere do kosti. Ref.

Če Jezerna pripluje,
se Karp močno huduje,
ona ga ne mara,
le Jelen jo očara. Ref.

Kolišče sta zgradila
in se poročila,
po Barju se vozila
in Karpa vznemirila. Ref.

So Somovci se vmešali,
in hitro so opešali,
namest dobil, kar hoče,
se Karpek tiho joče. Ref.

> **Niti plačila, niti nagrade ne dobimo za služenje, toda prav to nas osvobaja. Ne delamo za delodajalca, temveč za Boga in za lastno vest.**
>
> **Robert Baden-Powell**

Združenje slovenskih katoliških skavtinj in skavtov - ZSKSS. Organizacija z več kot 5000 aktivnimi člani in približno 820 voditelji prostovoljci. Organizacija, ki vzgaja mlade s pomočjo skavtske metode, da bi ti postali zdravi, pristni, odgovorni in samostojni ljudje, kristjani in državljani. ZSKSS smo mi vsi, člani, voditelji na lokalni, stegovi ravni in voditelji na regijski ter državni ravni. Pa vemo, kakšne naloge opravlja posamezna raven?

Piše: Katja Černelič, Noroklepetava levinja, Homec 1
Foto: Aljaž Munda

Skavtska vzgoja se dogaja v stegih. Stegi so točke, ki prenašajo Baden-Powellove ideje in skavtski način življenja s katoliškimi vrednotami na otroke in mlade. Voditelji na lokalni ravni opravijo okrog 1000 ur prostovoljnega dela letno (nekateri seveda več, drugi manj). V to se šteje vsaka ura, ki jo namenijo načrtovanju in izvedbi srečanj, projektov in taborov, pa tudi srečanja SKVO-ja in različna usposabljanja. Ogromno truda je vloženega v delovanje stega in vej. In brez podpore bi voditelji mnogo težje po skavtsko vzgajali mlade. Voditelji za svoje delo niso plačani z denarjem. Že Baden-Powell je zapisal, da ne delamo za delodajalca, ampak za Boga. Svoj čas in trud namenjamo mladim zaradi lastne vesti, zato, ker je nam skavtstvo nekaj dalo in za to nismo plačali dela naših voditeljev. In to, kar smo prejeli, želimo dajati naslednjim generacijam, morda celo še več in še bolje. Ker smo skavti ne samo z rutko, ampak ker smo skavti v srcu. In za voditelji v stegih stoji ekipa voditeljev, ki skrbi, da nam je lokalnim voditeljem lažje. *Zastonj ste prejeli, zastonj dajajte. (Mt 10, 8)*

Na regijski in državni ravni so voditelji prostovoljci, ki se ukvarjajo z nalogami vodenja organizacije in podpore voditeljem in članom, vodenja usposabljanj, skrbijo za sodelovanja v mednarodnih projektih in v projektih z drugimi organizacijami v Sloveniji. Razdeljeni so na različne odbore, poverjeništva in trope, zato da je delo razdeljeno, s tem so naloge preglednejše in kar najbolje opravljene. Načelništvo skrbi, da ostajamo zvesti skavtskemu načinu vzgajanja, Baden-Powellovim temeljem in katoliškim vrednotam in da hkrati znamo prisluhniti trenutnemu duhu časa ter izzivom, s katerimi se soočajo otroci in mladi. Imamo tudi, na primer, poverjeništvo za usposabljanje voditeljev, ki skrbi, da se vsako leto izvedejo različna usposabljanja, delavnice, predavanja ipd., s katerimi voditelji pridobijo dovolj različnih znanj za vodenje svojih vej. Poverjeništvo za gospodarstvo skrbi za opremo in njeno vzdrževanje, trenutno se ukvarja tudi z gradnjo skavtske hiše. Del poverjeništva za program so državna vodstva vseh vej - ta se spoznajo na metodologijo posamezne veje in pripravljajo program za veje ob določenih projektih in podobno. Poverjeništvo za duhovnost nudi verouk za skavtske voditelje, se povezuje z mednarodnim katoliškim skavtstvom, pripravlja srečanja za duhovne asistente vej. To je le nekaj poverjeništev in podrobnejših nalog, ki jih poznamo v Združenju. In tako kot voditelji na lokalni ravni so tudi vsi člani regijske in državne ravni prostovoljci, ki opravljajo pomembne naloge in hkrati hodijo na fakulteto ali v službo, imajo partnerje, družino, prijatelje in hobije, ob katerih uživajo. *Zastonj ste prejeli, zastonj dajajte. (Mt 10, 8)*

Za delovanje našega Združenja skrbi le 5 zaposlenih, ki skrbijo za prijave na razpise, za finančno delovanje in administrativna dela, za koordinacijo strokovne službe, PR – komunikacijo in za različne projekte znotraj ZSKSS, v Sloveniji in v mednarodnem okolju.

ZSKSS je organizacija, kjer voditelji stojimo drug za drugim in si med seboj pomagamo, nekateri skrbimo za izvajanje skavtske vzgoje, drugi skrbijo, da imamo dovolj informacij in znanja, nam nudijo podporo, ko se nam zatakne, pa ne samo pri delu z mladimi, vendar tudi v osebnem življenju. Na različnih srečanjih in usposabljanjih spoznaš ljudi, ki ti kmalu postanejo prijatelji in jim lahko zaupaš, in ti bodo z veseljem pomagali, ko jih boš prosil za pomoč. Skupaj pa tvorimo združenje, ki z eno najbolj uspešnih metod vzgaja mlade, jim nudi tisto, kar potrebujejo, in kjer tudi voditelji vedno lahko rastemo. Je pa na nas samih, da priložnosti za rast in povezovanje z drugimi opazimo in se nanje odzovemo.

> **Če torej vsakdo igra na svojem mestu in upošteva pravila igre, bosta v svetu zakraljevali večja radost ter blaginja in končno se bo uresničilo stanje, ki ga že tako dolgo iščemo, stanje miru in dobre volje med ljudmi.**
>
> *Priročnik za skavtske voditelje, Baden-Powell*

Če si voditelj in imaš kakršnokoli težavo ali vprašanje, in ne veš, na koga bi se obrnil, piši na info@skavti.si in te bodo preusmerili na osebo, ki ti bo lahko najbolje pomagala. Lahko pa pogledaš tudi na spletno stran skavti.si, kjer pod zavihkom »Za voditelje« najdeš veliko uporabnega materiala, dovolj informacij in idej. Lahko pa vprašaš soskavte tudi na Facebook skupini Skavtska soba.

Rutka nas res povezuje skupaj, in na svoji skavtski poti nikoli nisi sam: »Vem, da bo srečna pot, z menoj boš ti in bo Gospod!« (pesem Ogenj v meni). Morda za naše delo nismo plačani, ampak največje plačilo in zadovoljstvo je nasmeh otrok in mladih po norem skavtskem letu dogodivščin in potepov, in to, da lahko vidimo, kako naš bober zraste v popotnika in je na poti k temu, da bo samostojen, zdrav, pristen in odgovoren človek, kristjan in državljan.

Volčičem odhoda

Prišel je čas nove govorice. Drevesa cvetijo in po džungli se razlega pomladna pesem, ki je ti ne poznaš.

Piše: Akela, foto: Katja Jerič

Velika je džungla in majhen mladič. Ti pa nisi več mladič, ki bi se učil džungelske postave. Tvoje šape so spretne, tvoje oči vidijo v temi, sluh je oster, zobje pa tudi. Ulovil si vse plene. Džungla nima več skrivnosti, ki bi jih ti ne spoznal.

V trebuhu te začrviči, še nikoli prej te ni tako. V misli se ti prikrade spomin na človeško vas in počasi si priznaš, da džungla ni več tvoj dom. Človek gre naposled k človeku. Zato pogumno stopiš na novo pot, tja, kjer volčje sledi zamenjajo človeške stopinje. Ko stečeš na svoj pomladni tek, se spomniš toplega zavetja brloga, srčnosti mame Rakše, Balujevih modrosti, spretnosti Bagire, tesnega Kajinega objema ter vseh lovov z volčjimi brati in sestrami. Kljub temu veš, da so pred teboj nove dogodivščine. Toplo zavetje brloga bo zamenjal šotor, tvoje krdelo bodo postali tvoji novi skavtski bratje in sestre. Rdeča roža se bo razcvetela v taborni ogenj in tuljenje v luno bo zazvenelo kot pesem s kitaro. In ko bodo noči temne, poti težke in polne ovir, se spomni, kako smo skupaj premagali Širkana. Ne boj se, mali brat, mala sestra, veliki Tha bo vodil tvoje korake. Ostani zvest-a obljubi, da boš kar najbolje živel-a med ljudmi. Uči se novih zakonov in spretnosti ter spoštuj svoje nove voditelje. Vztrajaj na pravi poti in rasti še naprej, da boš nekoč prav ti vodil-a svoje krdelo v boj s Širkanom.

> *Vztrajaj na pravi poti in rasti še naprej, da boš nekoč prav ti vodil-a svoje krdelo v boj s Širkanom.*

Poguma ti želim, gospodar džungle! In ne pozabi, da je džungla tvoja, če jo le pokličeš.

Dober lov na novi sledi!

Osmerosmerka

Avtor: Juta Korošec, iznajdljiva delfinka, Cerknica 1

Z	T	A	K	O	A	L	I	V	A	R	D	Z	G	N	M
P	J	R	R	T	S	A	L	P	U	L	A	A	A	U	A
A	G	O	I	V	I	Z	E	S	K	A	S	V	Z	V	S
Z	A	K	V	K	T	A	J	J	E	L	E	A	A	Č	A
A	Z	A	G	O	O	G	N	I	C	A	R	S	Č	T	Ž
G	A	V	T	V	P	T	A	A	M	L	P	I	O	S	A
A	G	I	S	S	P	O	N	K	E	G	M	L	M	O	♡
Z	Z	C	A	Z	A	G	Z	A	I	I	O	H	O	N	B
A	L	E	P	I	L	N	I	T	R	A	K	E	P	L	S
G	O	E	J	N	A	P	E	R	K	U	O	R	T	I	H
A	Ž	T	S	O	N	R	A	V	E	B	T	D	A	R	H
N	E	V	A	R	N	O	S	T	L	&	D	A	E	E	Z
J	N	K	I	N	Č	O	R	I	R	P	J	A	N	T	L
O	E	A	Z	A	G	J	Ž	E	J	R	A	K	Š	S	U
P	C	J	O	V	O	P	Č	O	M	O	P	A	V	R	P
V	I	I	N	Č	O	B	I	N	L	I	B	A	T	S	H

GESLO: _____

_____

_____

_____

_____

GAZA (8x), VARNOST (2x), POVOJ (2x), POMOČ, ZDRAVILA, OBLIŽ, NACL, TRIKOTNA RUTA, ŠKARJE, MASAŽA ♡, VATA, LEPILNI TRAK, ZLOŽENEC, PULZ, PRVA POMOČ, VPOJNA GAZA, SPONKE, KOMPRESA, STABILNI BOČNI, ROKAVICE, PRIROČNIK, STERILNOST, IGLA, RAZUM, ALUPLAST, ZNANJE, HITRO UKREPANJE



Skavt Peter

Zgode in prigode

piše: A. R. niše: Bojevita

Kako se Skavt Peter pripravi na skavtske poletne dogodivščine?

ČISTO PREPROSTO!

1.

Najprej tehtno pretuhta in modro premisli KAJ mora skrbno spakirati v nahrbtnik

Hmmm Mogoče lahko vzamem še kovček ...

Nato do potankosti preuči jedilnik

Vidim, da bi lahko dnevno uvedli 2. dopoldansko malico in 4. poobedek.

2.

JEDILNIK

Skavt ničesar -sploh pa blagostanja trebuščka- ne prepusča naključju!

3.

Naslednji korak je temeljita psihična predpriprava na skavtske aktivnosti...

z z z z z

NAJBOLJE V HORIZONTALI

4.

Zadnji korak je prispeti na taborni prostor, uživati v dobri družbi ob tabornem ognju pod neštetimi zvezdami.

Gospod med šotori samo zbrani

In zato vam Skavt Peter želi nepozabnih dogodivščin, neverjetnih prigod in prav nobene nezgode!

Skavt Peter

11 VO-GA!, operacija sever, Komenda, Komenda 1, Kamnik 1, Domžale 1, Škofja Loka 1, Železniki 1, Homec 1, **foto: Matic Bartol**
12 Pripravljamo malico za Kačo Kajo, Rakov Škocjan, srečanje VV, **foto: Čil**
13 Eden dela, drugi gledajo, operacija sever, Komenda, Komenda 1, Kamnik 1, Domžale 1, Škofja Loka 1, Železniki 1, Homec 1, **foto: Matic Bartol**
14 Skavtski Indiana Jones je poleg zaklada našel tudi mavrico!, obljube, Brezovica 1, **foto: Matic Dolenc**
15 Reci volčiiiiič, vikend stega, Srednje, Škofja Loka 1, **foto: Akela**
16 Kaj bodo volčiči potegnili iz Sore?, srečanje VV, Žabja vas, Poljanska dolina 1, **foto: Akela**
17 Medstegovsko povezovanje, Divaška jama, Postojna**1 in Cerknica 1, foto: Tinkara Simčič**
18 Ni izgovorov, stegove obljube, Stržišče, Homec 1, **foto: Matic Bartol**
19 Zabavni večer IV, Bivakiranje pred obljubami, Tinjan, Škofije 1, **foto: Christian Tosolini**
20 Zavzeto timsko sodelovanje, obljube, Brezovica 1, **foto: Matic Dolenc**
21 Ponosno na novo pot kot skavt in voditelj, obljube, Brezovica 1, **foto: Matic Dolenc**
22 Najdi vsiljivca, zbiralna akcija papirja, Moravče, Moravče 1, **foto: Nika Bajuk**
23 Tok nas je, da še butara zgleda majhna, butara 2019, Škofja Loka, Škofja Loka 1, **foto: Bagira**

11

12

13

14

15

16

17

18

19

20

21

22

23

Skavti

skavti

Skavtinje.in.Skavti

skavti_slovenija

Skavti ZSKSS

Skavti