


Skavtič

Mozaik ni popoln, če manjka samo en kamenček. Še morje ni isto, če v njem manjka ena sama kaplja.

Stran 23

Intervju **Jernej Girandon** 8
Sprehod skozi hišo s **Tjašo in Nejcem** 14
Reportaža **IV izziv** 36






8 Akela kaže volčičem, kje je konec sveta, srečanje VV, Železniki, Železniki 1, foto: Tadej Marenk

Fotografije iz vaših skavtskih dogodkov nam lahko pošljete na zala.dimc@skavt.net. Navodila za oddajo voditelji najdete na Skavtskem portalu.

vsebina



| | | | | | |
|-------------------------------|----|-----------------------------------|----|-----------------------------|----|
| <i>Uvod</i> | 4 | <i>Kateheza</i> | 22 | <i>Kako pomagati</i> | 34 |
| <i>Kamen na kamen</i> | 6 | <i>Prispevka sosedov</i> | 26 | <i>IV Izziv - reportaža</i> | 36 |
| <i>Intervjuja z izvajalci</i> | 8 | br. Matej Štravs Boštjan Čerin | | <i>Skavt kot eko vzor</i> | 40 |
| | | | | <i>Oddih</i> | 44 |
| <i>Sprehod po hiši</i> | 14 | <i>Naša kolonija</i> | 30 | <i>Ognjiščne križanke</i> | |
| | | <i>Tam v džungli</i> | 32 | | |

Glavna urednica: Urša Šega
Urednik fotografij: Rok Lužnik
Redaktorica: Zala Dimc
Lektura: Špela Černič

Oblikovanje in prelom: Aljaž Munda
Tisk: Tiskarna Povše
E-pošta: skavtic@skavt.net

Naslovnica: Skavtska hiša vztrajno raste,
foto: Gašper Govekar

Tiskovino Skavtič izdaja:

Združenje slovenskih katoliških skavtov in skavtinja,
Ulica Janeza Pavla II., 1000 Ljubljana,
tel.: 01 433 21 30, 031 210 944

Sofinancira: Ministrstvo za izobraževanje, znanost in šport -
Urad RS za mladino.

Naklada: 3600 izvodov Cena: 2€
Letna naročnina: 10€ Letnik: 2021/3

1 »Ka je to?«, zaključek skavtskega leta, Prevalje, Koroška 2, foto: Nastja Perovnik
2 Pod vplivom sladoleda in Skavtskega Duha, zaključek leta, Prevalje, Koroška 2, foto: Nika Perovnik
3 Ponosni Idr'ci, obljube stega, Hudournik, Idrija 1, foto: Trošt
4 Poza, punce, poza!, srečanje IV, Železniki, Železniki 1, foto: Matija Tolar
5 Staro za novo, prvo in zadnje srečanje IV v živo, Vodriž, Koroška 1, foto: Simon Golob
6 Zakurimo ogenj v čast državi!, prireditev ob dnevu državnosti, Preddvor, Preddvor 1, foto: Anda Kos
7 Na prvem kilometru smo še vsi nasmejani, Podgrad, tabor PP, Gornja Radgona 1, foto: Ana Štrakl

Dobrodošli na pragu tvoje, moje, **NAŠE** Skavtske hiše.

Ni se treba sezuvat.

Njena kvadratura bo sprejela neomejeno idej, prešernega smeha in pristnih doživetij. Skozi njena vrata se bomo odpravili naproti podvigom, ki ne poznajo le nadmorske višine, temveč tudi širino nasmeha.

Prostrana okna bodo vabila na načrtovanje večerov ob tabornih ognjih, ki bodo zaiskrili nepozabne spomine. A pred tem nas čaka še nekaj korakov ...

Tako kot včasih – na tri, štiri, zdaj! – poprimi za svoj konec platna ter nam pomagaj postaviti našo Skavtsko hišo. Pridruži se nam. Pod skupno streho.



Združenje slovenskih katoliških skavtinj in skavtov je prostovoljna nacionalna mladinska organizacija, ki se ukvarja z vzgojo in izobraževanjem otrok in mladih.

Temelji na načelih, ki jih je v začetku 20. stoletja napisal Robert Baden-Powell, ustanovitelj skavtskega gibanja.

Več na: skavti.si/slovenski-skavti

Skavti



Zrno na zrno pogača,

kamen na kamen...

Skavtska hiša

Ko posameznik odrašča, išče svoj prostor pod soncem, si izbere svojega življenjskega sopotnika ... Čas prinese to, da si poišče tudi svoj dom. Vsi vemo, da je dom tam, kjer je srce. A vsak posameznik poleg srca potrebuje tudi streho nad glavo.

Pišeta: Irena Mrak Merhar in Žiga Kovačič

Je organizacija drugačna od posameznika? Ja in ne. Skavti smo svoje prve prostore dobili v brezplačen najem od ljubljanske nadškofije – na Metelkovi ulici v Ljubljani. Pisarna, skladišče, prostor za načrtovanja in srečanja. Še danes imamo na tem mestu skladišče z vso potrebno opremo in arhiv organizacije. Hkrati

“Hvaležni smo za ta blagoslov, ki nam je bil dan. Hvaležni smo za zaupanje. Hvaležni smo za vso podporo, ki je, bo, in ki smo je do sedaj že bili deležni.”

pa smo kot organizacija močno zrasli – v letih, številu članstva in voditeljev, pa tudi po številu zaposlenih. In poiskati smo si morali nov dom. Pod svojo streho so nas sprejeli jezuiti in tako že vrsto let domujemo pri sv. Jožefu v Ljubljani. Prav gotovo se tu počutimo prijetno, z lastniki imamo dobre odnose, prostor je še dovolj velik za naše delovanje, imamo parkirišče, smo v centru Ljubljane. Pred leti pa se je pri sv. Jožefu začela prenova prostorov v skladu z željo jezuitov – še bolj slediti njihovem poslanstvu. Pod isto streho je poleg jezuitov in nas, Skavtov, živelo še veliko drugih organizacij, posamezniki pa so prostore uporabljali tudi v poslovne namene. Od mnogih organizacij trenutno tu domujemo le še Skavti, saj del, ki ga najemamo, zaenkrat še ni šel v prenavo v skladu z željo jezuitov. Se je pa v tem obdobju nejasnosti, kdaj bo dejansko zadnji rok za (vsaj začasno) izselitev iz trenutnih prostorov, pričelo obdobje s stoodstotno povečano najemnino. Prav ti zadnji dve dejstvi sta vodstvo Skavtov pripeljala do točke, ko je

bilo potrebno razmisliti, kako in kaj naprej. Imamo možnost iti kam drugam? Če se že selimo, je dobro, da se selimo za stalno oz. vsaj za daljše obdobje. Gotovo obstaja tudi možnost, da bi na isti lokaciji združili tako prostore pisarne in srečanj kot tudi prostore skladišča.

In smo šli ... V akcijo iskanja, ki se je začela leta 2017. Iskanja prostorov, kjer bi lahko bivali. Iskali smo možnost dolgotrajnega najema, sestankovali na različnih koncih znotraj Cerkvenih in mestnih institucij, sledili priložnostim, si ogledali nekaj možnosti – od neprimernih do primernejših. Sledili smo dražbam in s tem možnostim cenovno ugodnejšega nakupa ter na svetu Združenja predhodno sprejeli sklep, da se ob morebitni dobri priložnosti o nakupu lahko odločita izvršni in nadzorni odbor ZSKSS. Naredili smo raziskavo med voditelji, kaj jim je pri skavtskih prostorih najpomembnejše (bližina centra, dostopnost z lastnim prevozom, zunanji prostor ipd). In molili – za prave odločitve, za modrost pri odločanju in za blagoslov.

Potem je blagoslov res prišel. V začetku leta 2018 so do nas pristopili bratje kapucini s predlogom, da bi se morda lahko srečali in dogovorili za odkup parcele s hišo v Štepanjskem naselju. Dostopnost lokacije, prostor, obkrožen s kapucini, in s tem tudi duhovna podpora, možnost novogradnje, cenovno ugodna rešitev ... Prav gotovo je bil vse skupaj blagoslov. In po tehtnem premisleku

enih in drugih možnosti, posvetovanju s strokovnjaki z različnih področij, pregledu finančnega stanja za nakup in novogradnjo ter posledičnih obremenitev organizacije, številnih pogovorov in premislekov ... smo se odločili stopiti v te čevlje, si upali realno sanjati in sprejeli odločitev.

Skavti smo oktobra 2018 od Slovenske kapucinske province odkupili parcelo v Štepanjem naselju in se tako podali v zgodovini ZSKSS najtežji in najboljšežnejši projekt skavtske hiše – 'Mladost pod skupno streho'. Zato, da bomo lahko naši organizaciji, našim voditeljem, našim članom in posledično tudi celotni skupnosti lahko nudili še boljše pogoje.

Hvaležni smo za ta blagoslov, ki nam je bil dan. Hvaležni smo za zaupanje. Hvaležni smo za vso podporo, ki je, bo, in ki smo je do sedaj že bili deležni. Hvaležni smo vsem, ki soustvarjate naš skupni projekt v prvih vrstah, in tistim, ki nas podpirate v ozadju. Za molitve, nasvete, duhovno in finančno podporo.

Vsi premisleki, tehtanje, dogovarjanje in dosedanja pot so nekoliko skriti, čeprav niti malo nepomembni.

Z letošnjim majem pa je bil postavljen temeljni kamen. Gradnja – in z njo tisto vidno znamenje, da se stvari premikajo naprej – se je začela.

Naj bo blagoslovljena tudi še naprej!



Jernej Girandon

Arhitekt Skavtske Hiše



Kdo je 'Jernej – skavt'?

Moja skavtska pot je zelo dolga, začne se z volčiči in volkuljicami in potem čez vse skavtske veje. Tri leta sem bil voditelj na lokalni ravni v stegu Domžale 1, potem pa sem precej dolgo sodeloval tudi pri ŽVN-ju (skavtski šoli življenja v naravi, op. u.), kjer sem zaključil s savno v Kočevskem Rogu. Danes sem skavt tako, da grem z ženo Špelo in s hčerko vsaj enkrat na teden v gozd in – da zadostim higienškemu minimumu – se vsaj dvakrat letno savnam v skavtski savni. To je tisto, kar mi je od skavtov najbolj ostalo – povezanost z naravo in, kako z res, res malo denarja res, res uživati.

Kdo je 'Jernej – arhitekt'?

'Jernej – arhitekt' še ni zaključena zgodba, ampak je v nastajanju oz. nujnem nenehnem spreminjanju. Gradi se okrog nekaj moralnih načel, ki pa so stalnica. V našem biroju (AG BIRO 55 d.o.o.) delamo čim več z naravnimi materiali in reciklažami, kjer je to smiselno in mogoče. Trudimo se, da vodila ne ostanejo samo na papirju, ampak se v sodelovanju in po zmožnostih investitorja tem idealom čim bolj približamo. Izzivov nam zato ne predstavlja posamezna tipologija stavbe (da bi si npr. želel projektirati most, cerkev, stadion), ampak čim bolj ugodni ostali parametri načrtovanja. Majhne zadeve so za nove strategije bolj dojemljive, večji projekti so praviloma bolj togi. Bližje so nam manjši projekti, kjer se da več preizkušati in bolj slediti trajnostnim idealom. V tem smislu je bila Skavtska hiša kar idealen projekt.

“ Poleg uporabe čim bolj naravnih materialov sem našo Skavtsko hišo poskusil narisati takšno, kot se mi zdi organizacija – zelo heterogena. ”

Kako si se lotil risanja skavtske hiše? Kaj se ti je zdelo pomembno?

Na začetku je to predstavljalo zelo velik izziv. Dobiš kar malo kurje polti, ko se ga lotiš, mogoče še bolj zato, ker sem iz skavtske družine in poznam vso ozadje. Poleg uporabe čim bolj naravnih materialov sem našo Skavtsko hišo poskusil narisati takšno, kot se mi zdi organizacija – zelo heterogena. Skavtsko organizacijo namreč vidim kot skupek zelo različnih skupin, ki se v različnih smereh trudijo za isto stvar. Ta različnost nam daje zagon. Ker je skavtska hiša namenjena srečevanju in načrtovanju različnih tropov (manjše delovne skupine na državni ali lokalni ravni, op. u.), je hiša po prerezu zelo strukturirana, a je vse skupaj vseeno en prostor. Ta povezljivost različnosti se mi zdi eno dobro sporočilo in se vidi preko vertikalne zasnove. Drugo pomembno sporočilo, ki

sem ga želel dati z zasnovo, pa je odpiranje navzven, o čemer zelo jasno govori parter hiše.

Kakšna je skavtska hiša, ki jo gradimo? Kako bi jo opisal, če bi po njej vodil ogled?

V projektni nalogi je bilo določeno, da pod eno streho združimo programski del, pisarne in skladišče. V kletno etažo smo tako umestili prostor za skladišče, ki je trenutno na Metelkovi ulici. V predprostoru so umivalnice in sušilnica, v glavnem prostoru se nahaja skladišče za skavtsko opremo. Zanimiv del je transportna niša, prek katere bo mogoče lažje prenašanje večjih elementov, npr. 'štabcev (štabnih šotorov, op. u.). Neke

dovozne rampe v tem primeru ni bilo mogoče narediti, vsaj v praksi ne. Pritličje je mišljeno kot večnamenski prostor, ki ga je z zavesnim sistemom možno prilagoditi tako, da omogoča različne vrste

uporabe za več manjših skupin ali pa za veliko prireditev. Če odpremo še vrata na vrt, je parter z le-tem povezljiv z zunanjim ognjiščem. Spodnji del omogoča res veliko različnih vrst uporabe. V pritličnem delu je morda zanimiv tudi svetlobnik, ki pripelje svetlobo v, sicer praviloma, najtemnejši del hiše, hkrati pa zagotavlja povezljivost, o kateri smo že govorili. Ta svetlobnik sega od atike (vrha strehe, op. a.) do pritličja. Potem gremo po stopnišču ali z dvigalom v nadstropje, ki je namenjeno odprtim pisarnam, in v nekoliko dvignjeno medetažo, kjer bo edini ločen prostor, namenjen srečevanju stalnih skupin (IO, državna vodstva ...). V nadstropju je tudi čajna kuhinja in sanitarije. Mansarda je izkoriščena približno do 1/3, razmišljamo o umestitvi kapele oz. kakšnega takšnega prostora.

Če skavti ne bi bili omejeni niti s prostorom niti z denarjem, kaj bi še dodal hiši? Kaj ji po tvoje manjka, da bi bila sanjska skavtska hiša?

Upam, da to bo sanjska skavtska hiša! Morda bi ji odvzel avtomobile na parceli. Mogoče kdo pomisli tudi na kamin, ampak sam sem pristaš tega, da moramo skavti kuriti zunaj, tako da se mi zdi zunanji "kamin" odlična izbira.

Če bi še bil aktiven skavtski voditelj, kaj bi najraje uporabljal v skavtski hiši, kam bi največ zahajal?

Glede na mojo skavtsko "subspospejalizacijo" verjetno zunanje ognjišče. :)

Kako je bilo imeti 5500 naročnikov in usklajevati njihove želje? Je bilo zaradi te množice kaj več kompromisov kot pri običajnih enodružinskih objektih?

Uf, ja, ponavadi imamo že z dvema naročnikoma kar zanimivo zgodbo. Verjetno je nekoliko pomagalo, da organizacijo poznam in sem vedel, kaj lahko pričakujem, kakšni bodo procesi in postopki, kje bo drugače od običajnega poteka. Zavedam se, da tudi če bomo zelo dobro naredili, bo polovica imela kakšno drugačno mnenje oz. ji kaj ne bo všeč. Bom vesel, če jih bo vsaj polovica zadovoljnih. Razumeti

je treba, da je pri načrtovanju ogromno parametrov (tudi zakonsko določenih), ki jih je na žalost treba upoštevati. Vsaj zaenkrat pa sem sam zelo zadovoljen s tem, kar smo uspeli skupaj narediti. Treba je tudi poudariti, da brez take načrtovalske ekipe in brez takih sosedov kot so bratje kapucini, hiše tukaj ne bi bilo – ne samo skavtske, ampak tudi katere koli druge. Tako da se gre tudi njim zahvaliti, da bo hiša taka, kot je.

Kako si predstavljaš, da bo skavtska hiša žive-la? Kako bi povabil skavta, da živi z njo, da je njegova?

V našem biroju se trudimo, da postavimo nek okvir, nepopisan list, da potem uporabnik, ko pride, naseli in uporablja objekt, mu da tisto, kar objekt naredi zares skavtski. Tudi travnik pred začetkom tabora še ni taborni prostor. Tudi ni kaj dosti več, ko postavimo jambor in

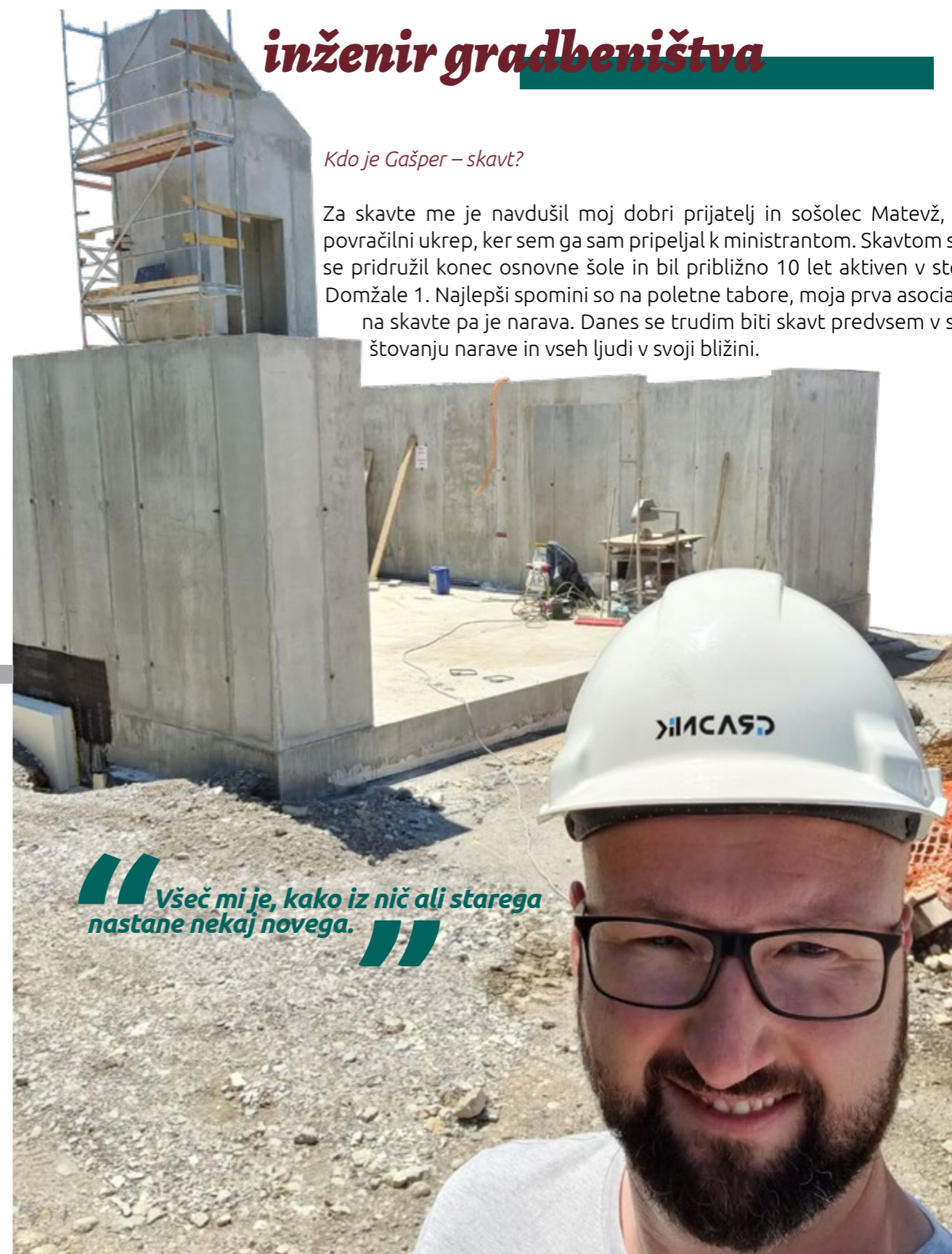
ognjišče. Travnik postane taborni prostor, ko ga napolnijo skavti, šotori, kuhinje, jambor, ko se sliši zvok sekir in žag. Vsak od skavtov bo ob prihodu v hišo, tako upam, videl in začutil tektonsko logiko hiše, kako je sestavljena, zgrajena, in bo s svojo aktivnostjo v njej ter načinom uporabe naredil, da ji bomo lahko rekli Skavtska hiša.

Gašper Osolnik

inženir gradbeništva

Kdo je Gašper – skavt?

Za skavte me je navdušil moj dobri prijatelj in sošolec Matevž, kot povračilni ukrep, ker sem ga sam pripeljal k ministrantom. Skavtom sem se pridružil konec osnovne šole in bil približno 10 let aktiven v stegu Domžale 1. Najlepši spomini so na poletne taborne, moja prva asociacija na skavte pa je narava. Danes se trudim biti skavt predvsem v spoštovanju narave in vseh ljudi v svoji bližini.



Všeč mi je, kako iz nič ali starega nastane nekaj novega.



Treba je tudi poudariti, da brez take načrtovalske ekipe in brez takih sosedov kot so bratje kapucini, hiše tukaj ne bi bilo.



Kdo je Gašper – inženir gradbeništva?

Svojo poklicno pot sem izbral na koncu srednje šole in se odločil za inženirski poklic, saj sem bolj računski tip človeka. Prav tako je dekliški priimek moje mame Zidar, zato imam verjetno nekaj gradbeništva tudi v krvi. Moja prva zaposlitev je bila v podjetju, ki izvaja visoke gradnje (vse, kar pride iz zemlje), in tukaj sem se kar našel. Všeč mi je, kako iz nič ali starega nastane nekaj novega. Tudi če bi bila omejitev nebo, bi še vedno rad delal v okolju, kjer sem sedaj, in s podobnimi projekti, bi si pa želel, da bi gradbeništvo pridobilo nekdanji ugled, predvsem med mladimi, ki si izbirajo poklice.

Vašemu podjetju Gradnik je bila zaupana gradnja Skavtske hiše. Kakšen se ti je zdel načrt, ko si ga videl? Kaj skavtskega si v njem prepoznal? Kako uporabna se ti zdi hiša za skavte?

Naše podjetje Gradnik je relativno mlado na trgu in smo zato še toliko bolj zadovoljni, da smo za izvedbo pridobili zaupanje Združenja.

Po projektu sta klet in pritličje betonska, vsi betoni so vidni, kar zaradi zahtevnosti izvedbe za izvajalca ni ravno najljubša izbira. Plošča nad pritličjem in nadstropje sta iz navzkrižno lepljenih lesenih masivnih plošč, gre za naraven material z odličnimi konstrukcijskimi lastnostmi, ki je čedalje bolj v uporabi. Pri načrtu se mi zdi skavtska predvsem izbira materialov ter večje steklene površine na obeh krajših koncih objekta, kar poleg ugodnih bivalnih razmer predstavlja tudi odprtost. Na južni strani je predvideno tudi ognjišče, kar se za skavtski objekt tudi spodobi. Skavtska hiša bo korak naprej za celotno Združenje ter odličen prostor za zaposlene in ostale uporabnike.

Pri gradnji sodeluje precej skvtov (arhitekt, ti kot izvajalec, koordinator varnosti pri delu, naročnik). Kako je sodelovati s skavti?

Pri gradnji se pozna, da imamo vsi sodelujoči pred sabo isti cilj in je zato sodelovanje lažje kot običajno. Posebno spoštovanje pa gre tudi vsem, ki gradnji namenjajo svoj prosti čas.

Sama lokacija za objekt je super, v veliko pomoč pri izvedbi pa so nam tudi sosede, bratje kapucini, z župnikom Matejem Štravsom na čelu, saj smo zaradi pomanjkanja prostora gradbišče delno razširili tudi na njihovo zemljišče.

Kako je graditi Skavtsko hišo?

Med izvedbo je osredotočenost predvsem na posameznih fazah ter detajlih in se ne ukvarjam toliko s končnim izdelkom, mi je pa v posebno veselje, ko opazujem, kako objekt dobiva končno obliko.

Je bila med gradnjo že kakšna zanimiva anekdota, ki si jo boš zapomnil (z vremenom, materialom ...)?

Prva dva meseca od začetka gradnje (april, maj 2021) smo imeli praktično vsak dan dež in smo zelo počasi napredovali z izvedbo. Na blagoslovu temeljnega kamna je gospod nadškof Stanislav Zore dejal, da ima Bog skavte rad, saj je ves dan deževalo, v času blagoslova pa je sijalo sonce. V naslednjih dneh se je vreme počasi uredilo, tako da se je tudi tempo popravil in nadaljujemo z deli po planu. Očitno je bil dober blagoslov z neba nujen, da bo objekt lahko hitro in dobro služil mnogim generacijam.

“ Pri gradnji se pozna, da imamo vsi sodelujoči pred sabo isti cilj in je zato sodelovanje lažje kot običajno. ”



Sprehod po hiši



z načelnico in načelnikom

Dobrodošli na pragu skavtske hiše. Ni se treba sezuvat. :)

Pišeta: Tjaša Sušin, načelnica,
Nejc Kurbus, načelnik

Kako ste kaj?

Ste z vlakom in avtobusom? Peš? Aja, z avtom. Kje pa ste parkirali? Na našem prodnatem parkirišču čez cesto? Ja, je brezplačno in ob vašem imamo še 19 prostorov. Za večje dogodke pa smo dogovorjeni s sosedi.

Kar naprej. Ja, malo je razmetano, še gradimo. Tudi okolica še ni urejena. Pravzaprav ... Še nič ni urejeno. :) Se pa gradi. Ko je ta Skavtič priromal do vas, so naši prijazni gradbinci verjetno že začeli s sestavljanjem lesene konstrukcije. Potem pa še streha, pa okna, pa elektro in strojne inštalacije in ... Še malo!




Smo v dvorani, v pritličju. To je največji prostor skavtske hiše. V njem se bomo lahko srečali z vsemi stegovodji, načrtovali usposabljanja, skavti iz vse Slovenije boste lahko prišli prespat v Ljubljano, prostor pa bo mogoče s posebnimi pregradami spremeniti tudi v več manjših uporabnih prostorov. Kar kul, a?

Ja, tudi skavti iz tujine bodo lahko prespali tukaj. Zakleniti se da tako, da lahko dostopajo le do te sobe, do stranišč in do tušev v kleti. Pa, seveda, do zunanjih prostorov, tja gremo čisto na koncu.

V pritličju bo tudi stranišče, pa lopa in po trenutnih načrtih Skavtarnica – najlepša in najbolj skavtska izložba v mestu. ;)

Aja – še stopnice in dvigalo. Dvigalo bomo vgradili čisto na koncu, ko zberemo dovolj denarja. Do takrat pa bo treba peš – gor in dol.



Najprej pogledjmo klet.

Največ prostora v njej bo zavzelo skladišče. Bo polno omar in polic, v njem pa bomo skladiščili opremo, ki si jo lahko izposodite v stegu, pa tisto za civilno zaščito, ko skavti priskočimo na pomoč ob večjih naravnih nesrečah. Skavt pomaga bližnjemu in naredi vsak dan vsaj eno dobro delo. ;)

V kleti bo še skladišče za Skavtarnico (skavtsko trgovino, op. u.), kotlovnica, tuši in umivalnica

ter čistilnica s sušilnico – za umazano posodo, platna in ostalo opremo, ki priroma iz naših taborov ali akcij pomoči.

Še to – opreme v skladišče ne bo potrebno nositi po stopnicah in voziti v dvigalu. V ta namen smo naredili še nišo – odprtino, skozi katero bomo lahko opremo iz avtomobila nalagali direktno v klet.

Pridite, gremo v prvo nadstropje. Aja, trenutno ga še ni. Bo pa kmalu – tukaj nad nami. "Dimnik" od dvigala že kaže, kako visoka bo hiša.



V zgornjem nadstropju bodo pisarne za naše pridne Korano, Špelo, Majo in Milana, ki so zaposleni v naši pisarni. Pa sejna soba za načrtovanja stalnih tropov (delovnih skupin na državni ali lokalni ravni, op. a.), čajna kuhinja, kjer ti bomo postregli domač sok, čaj ali kavo, stranišče in naš bogat arhiv.

Zanima vas, kam peljejo te stopnice? Na izkoriščeno podstrešje. Ob manjši shrambi bomo tukaj prostor namenili še Gospodu. Verjame mo, da ga bomo lično uredili, ga znali dobro

izkoristiti, in da nas bo Gospod od zgoraj obilno blagoslavljal.



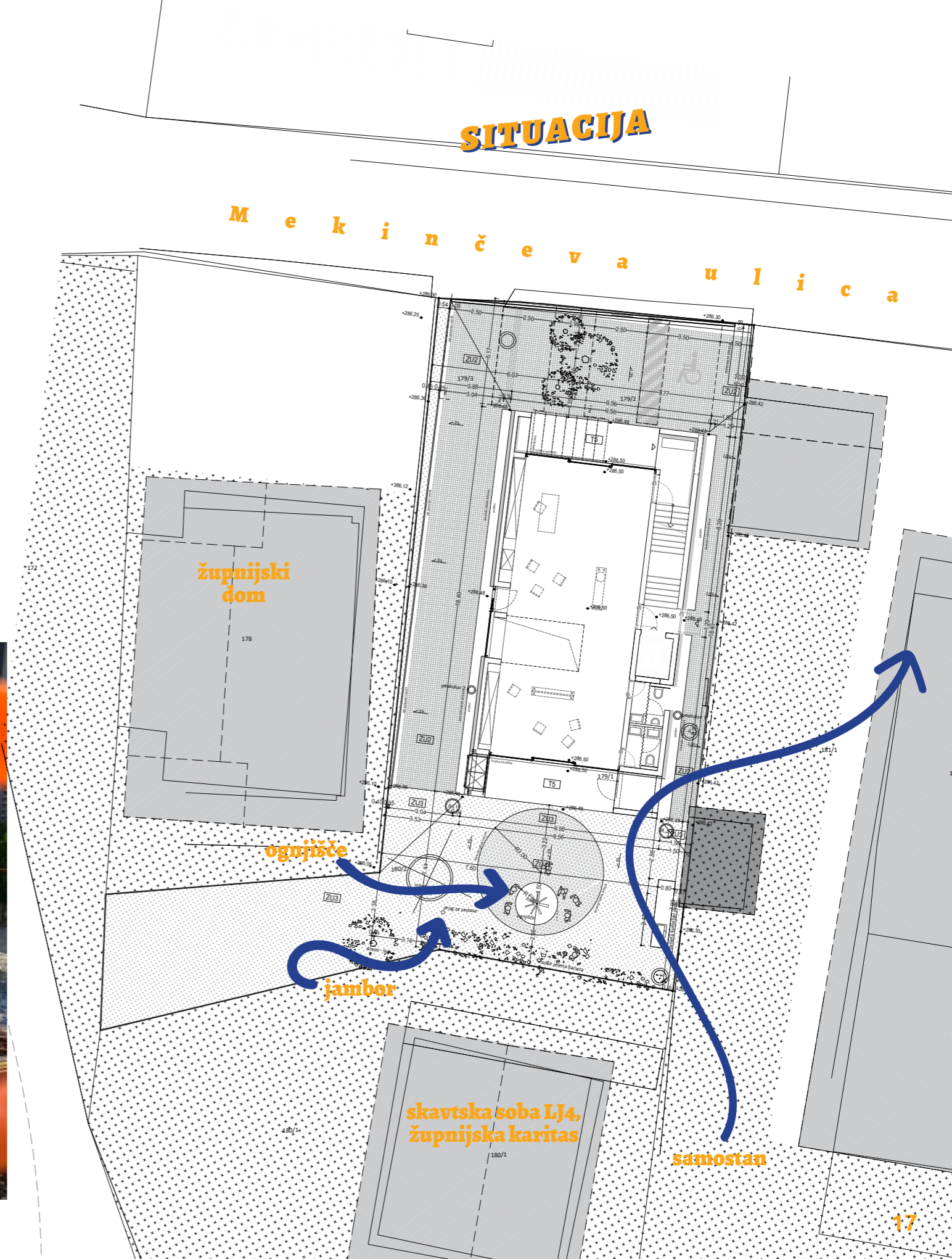

Kakor nas je v preteklih 31 letih. In našo državo v 30. Res je lepa, Slovenija. Njena zastava bo plapolala zunaj, ob naši. Pridite!

Poskrbeli bomo, da bo zunanji prostor lep in uporaben, čeprav ni ravno velik. Postavili bomo ognjišče, uredili udoben prostor za druženje ali delavnice in postavili jambor. Morda bo to najvišji jambor v centru Ljubljane! :)

Pa smo pogledali v prihodnost in se sprehodili po naši hiši. Hvala, da ste si vzeli čas za sprehod z nama. Hvaležna sva vsakemu in vsem, ki s svojim darom omogočate, da sanje postajajo resničnost in skavti dobivamo svoj dom. Če tega še niste storili, vas prijazno spodbujava, da nam pomagata s svojim darom.

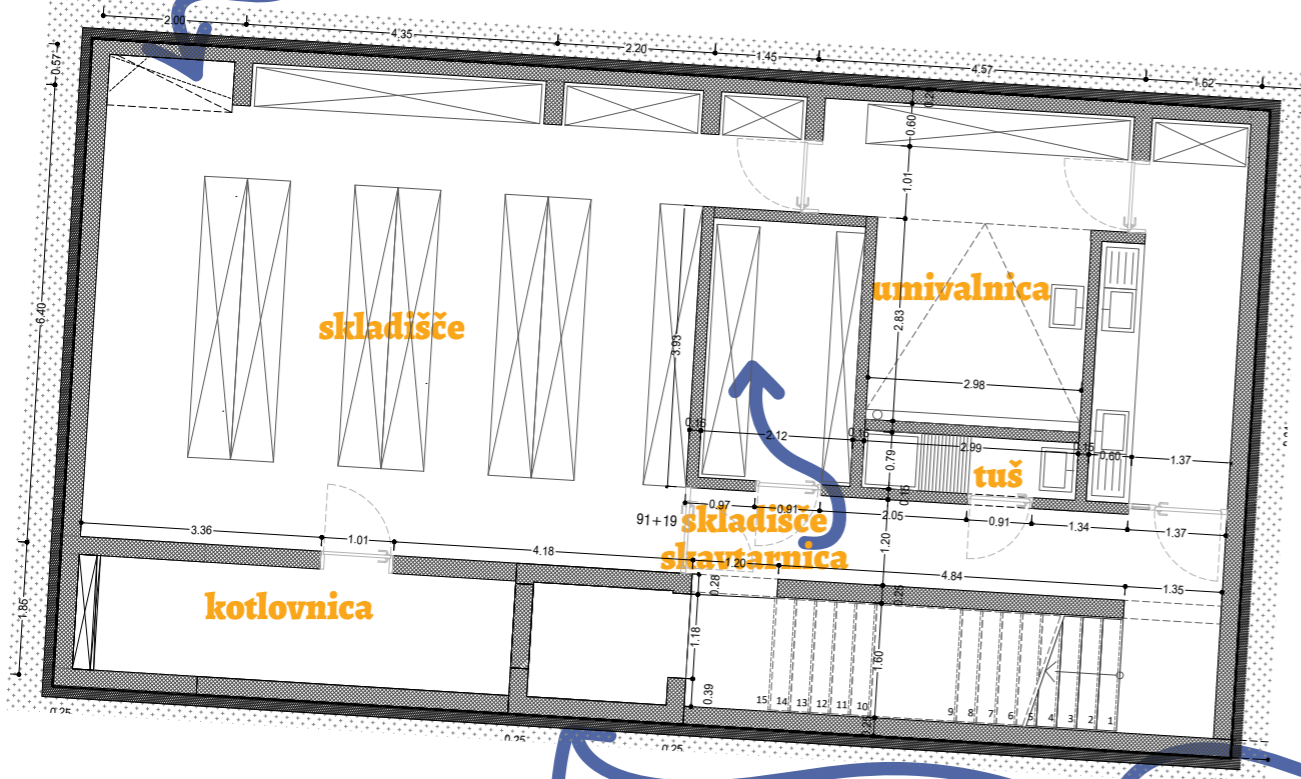
Ko bo hiša končana, pa vabljeni na obisk! Saj bo naša, skupna Skavtska hiša. Mladost pod skupno streho.

Bodite pripravljene kar najbolje služiti!

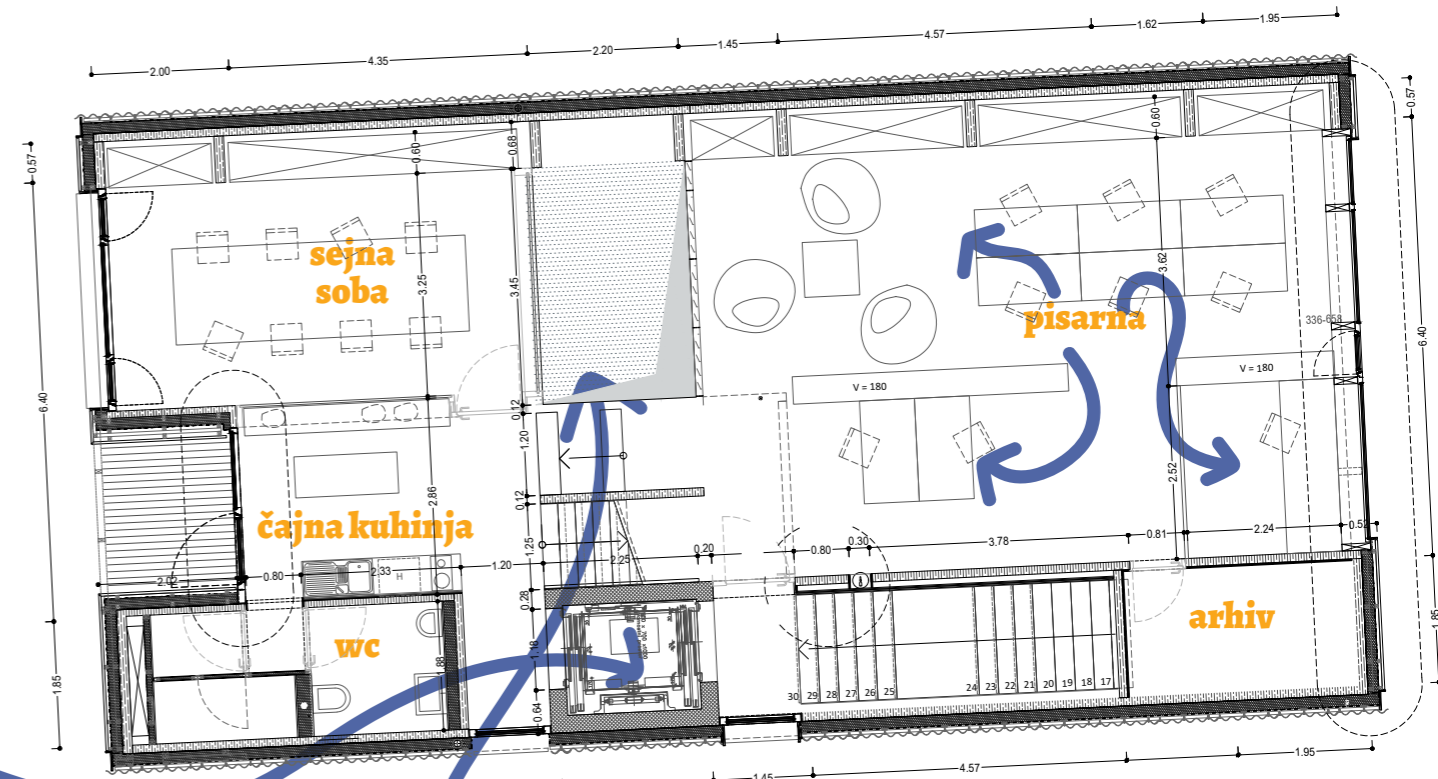


niša za nalagnje
iz/v skladišče

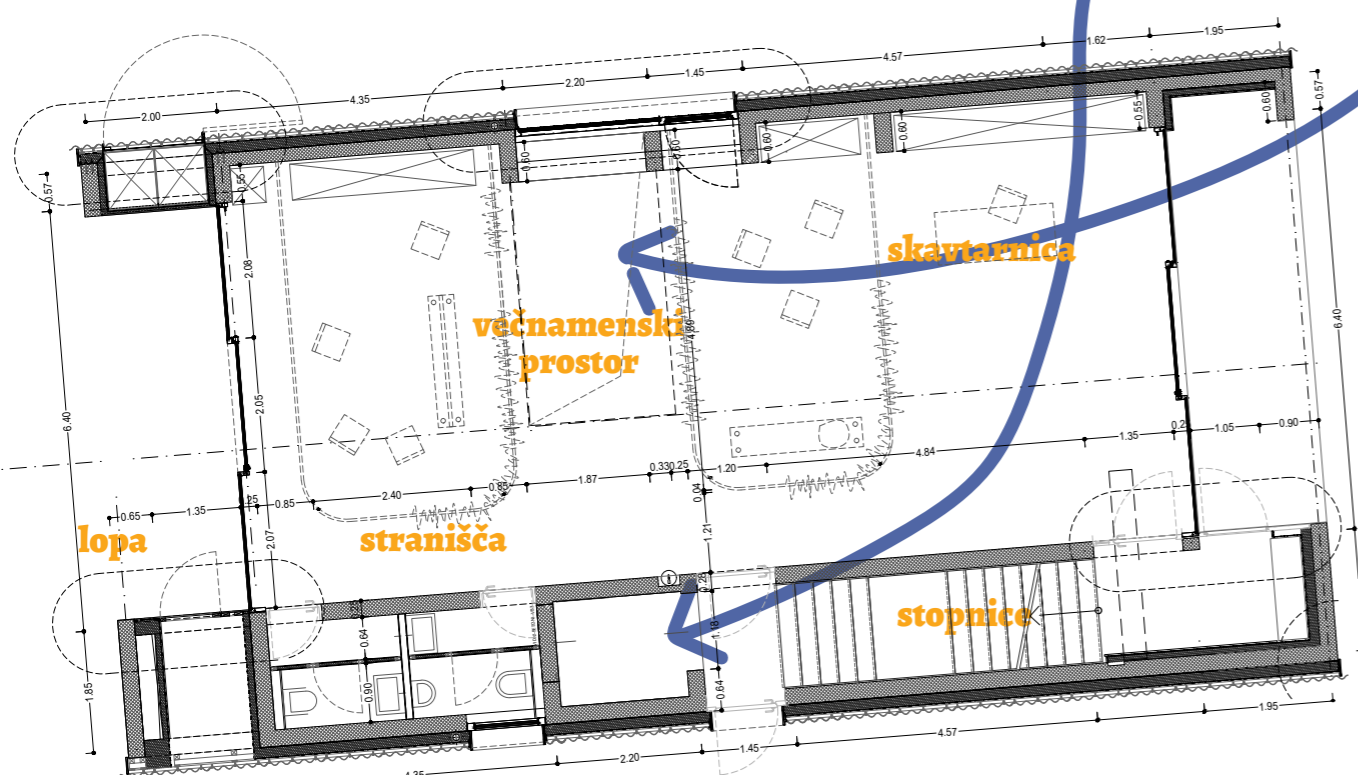
TLORIS KLETI



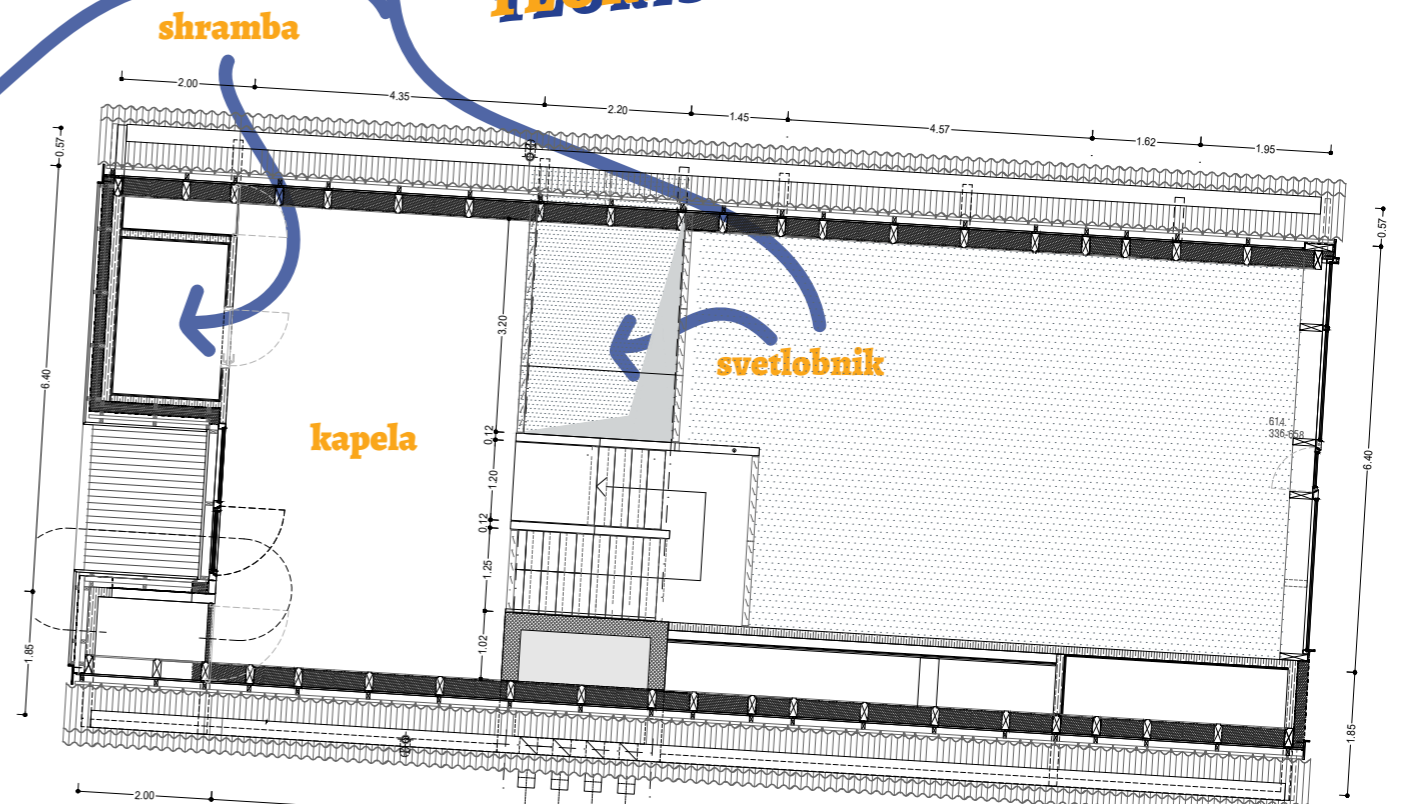
TLORIS NADSTROPJA



TLORIS PRITLIČJA



TLORIS POSTREŠJA



Dobrodošli na pragu moje, tvoje,



Kako je pričel šotor sredi urbane Ljubljane dobivati temelje, si lahko pogledaš na fotografijah:

1 Ko je narava še spala, se je pričelo rušenje hiše, ki je stala na mestu, kjer bo nekoč stala čisto prava Skavtska hiša.

2 Za staro hišo je izginila vsakršna sled.

3 Načelnica in načelnik sta opravila pregled in zakopala prvo lopato. Podpisali smo namreč gradbeno pogodbo!

4 Počasi, a vztrajno nastajajo prvi temelji!



NAŠE Skavtske hiše.

Njena kvadratura bo sprejela neomejeno idej, prešernega smeha in pristnih doživetij. Skozi njena vrata se bomo odpravili podvigom nasproti, ki ne poznajo le nadmorske višine, temveč tudi širino nasmeha.

Prostrana okna bodo vabila na načrtovanje večerov ob tabornih ognjih, ki bodo zaiskrili nepozabne spomine. A pred tem nas čaka še nekaj korakov, da pa bo hiša zrasla, potrebujemo tvojo pomoč.

Tako kot včasih – na tri, štiri, zdaj – poprimi za svoj konec platna in nam pomagaj postaviti našo Skavtsko hišo. Pridruži se nam. Pod skupno streho.



Kdo pravzaprav

zida hišo?

Marsikdo od odraslih skavtov, ki ga tako ali drugače srečujem, v teh dneh pokomentira: »Janez, ampak ste pa zelo pogumni, da v teh časih zidate hišo.« Kdo pravzaprav zida Skavtsko hišo. Podjetje? Izvršni odbor? Ognjišča? Stegi? Vsi člani Združenja? Nekdanji člani, kot v zahvalo za to, kar so pri skavtih prejeli? Katoliška Cerkev, ker skavtom priznava pomembno vlogo v mladinski pastoralni? Kdo je pravzaprav zidar ...?

Piše: GDA Janez Kobal – Modri N. Delfin
Fotografija: Marcel Strauß

Uspeh zidave v Štepanji vasi v Ljubljani je odvisen od odgovora na vprašanje: »Kdo zida hišo?«

Prvi odgovor se skriva v Psalmu 127: »Če Gospod ne zida hiše, se zaman trudijo njeni zidarji ...« Druga podoba našega zidanja se skriva ob branju Svetega pisma: 1 Krn 17. Besedilo pove, da Gospod rad biva

v šotorih. Da je Gospod tisti, ki zida Davidovo (živo) hišo. Gospod je tudi tisti, ki zida slovensko katoliško skavtsko družino. V Davidovi zgodbi Gospod ne želi, da bi ga zaprli v tempelj, kamor bi si občasno prišli vzeti samo kakšen artikel in samo takrat, ko ga potrebujemo ... Gospod je rad med ljudmi in tam, kjer so ljudje v svoji šotorski krhkosti. Namen skavtske hiše ni v tem, da bi skavtstvo zaprli v Ljubljano in ga po kočkih delili po Sloveniji. Potrebujemo pa prostor za upravo skavtske družine in za srečevanje tistih, ki delajo za skavte in živijo skavtstvo.

Srečevanje povzroča deljenje in darovanje tistega, kar znamo, kar imamo in kar smo. Deljenje pa je sreča, ki se potem prenaša v šotore. Kajti kot pravi Janez Evangelist: »Božja Beseda je med nami postavila svoj šotor.« Peter, Jakob in Janez tudi niso ostali v kakšnem šotoru ali kozolcu na Gori spremenjenja, ampak so se obsijani s srečanjem vračali v dolino vsakdana in na pot v prihodnost. Takšna naj bo naša hiša. Kraj, kjer bosta vsaka skavtinja in vsak skavt dobrodošla. Kraj, kjer bo lahko med brati in sestrami okrepil krhkost razuma, srca in vere v Boga. Da bodo lesene stene čez petdeset let pripovedovale mnoge zgodbe o bobrih, volčičih, izvidnikih, popotnikih, predvsem o voditeljih, ki so med tistimi stenami našli okrepitev, motivacijo in veselje do življenja. »Na tem mestu se je mlad predsednik države ali bodoči škof odločil za služenje Bogu in Domovini,« bo zahodna stena

rekla severni steni.

Graditi Skavtsko hišo je podobno kot posaditi drevo. Korenine se ne vidijo, vendar so za drevo bistvene. Če so korenine gnile, ne bodo zdržale debla in vej. V enaintridesetih letih smo rasli iz dobrih korenin. To ste skavtinje, skavti in voditelji, ki ste oblikovali naše katoliško Združenje takšno, kot je, in na katerega smo ponosni. Danes Združenje slovenskih katoliških skavtinj in skavtov stoji na trdnem deblu. Osemsto voditeljev in duhovnih asistentov so kapilare,

po katerih se pretaka ljubezen do Boga in domovine do vsake veje in vsakega lista. Sadove bodo pobirali prihodnji rodovi v Cerkev in domovini. Tudi Skavtsko hišo gradimo tisti, ki smo v skavtstvu že nevidni in nepoznani. Smo pa zelo navzoči tam, v temelju. Ne morem reči nekdanji skavti, saj 'Enkrat skavt, vedno skavt' pomeni, da ni nekdanjih skavtov. Ne spomnim se, da bi komu v enaintridesetih letih vzeli rutko in ga izbrisali iz registra. V tem projektu so tako povezane preteklost, sedanjost in prihodnost. In še to, česar ne smemo nikoli pozabiti – vse bo zraslo z Božjim blagoslovom, katerega kličemo. Pravzaprav ne vem, če ga je potrebno klicati, saj je njegova Beseda med nami že postavila svoj šotor po Mariji, materi skavtov. Med nami je tako blizu, da mu lahko samo šepetamo.

Od kje torej pogum v Združenju, da smo pristopili k temu projektu? Verjamemo v mozaik. Verjamemo, da se je v enaintridesetih letih nabralo veliko raznovrstnih in raznobarvnih kamenčkov, ki so se dali vgraditi v hišo. Mislim, da živimo hišo, ki se imenuje Združenje slovenskih katoliških skavtinj in skavtov. Verjamem, da je

Gospod zidal to hišo, kar je dokazal z mnogimi čudeži. Vem, da mnogi anonimno nadaljujejo to zidanje, ki ga je Gospod začel: v svojih družinah, poklicih, v Cerkev in družbi. Verjamem, da bodo mnogi, če ne prav vsi, dodali svoj kamenček v izgradnjo naše nove Skavtske hiše. Tiste, ki jo gradimo iz lesa, stekla in betona, in one žive Skavtske hiše, ki jo gradimo iz časa in ustvarjalnosti mnogih prostovoljcev. Ta prva bo zgrajena in dokončana v nekaj mesecih, ona živa pa se bo gradila še mnoga leta. Za oba projekta je treba moliti, ker če Gospod ne zida ... In za oba je potrebno, po svojih močeh,

tudi kaj narediti. Mi smo namreč tista »lopata« v Božji roki.

Mozaik ni popoln, če manjka samo en kamenček. Še morje ni isto, če v njem manjka ena sama kaplja.

Mozaik ni popoln, če manjka samo en kamenček. Še morje ni isto, če v njem manjka ena sama kaplja. Si predstavljate morje z luknjico, ker v njem manjka ena kapljica? Vem, da si je to težko predstavljati. Ampak, če bi recimo v izolskem morju manjkala milijarda milijard kapljic, bi se, namesto v vodo, vrgel pod tuš. Hočem samo povedati, da je tvoja kapljica, tvoj mali kamenček, ki ga boš dal v Skavtsko hišo, zelo pomemben. In – VSEMOGOČNI NAJ GLEDA NAŠE ZIDANJE, NAJ SE SMEHLJA IN BLAGOSLAVLJA VSAKO TVOJE ZIDANJE.

Mozaik ni popoln, če manjka samo en kamenček. Še morje ni isto, če v njem manjka ena sama kaplja.



.DONACIJE.

Na Združenju slovenskih katoliških skavtinj in skavtov nam zaradi spremembe namembnosti stavbe, kjer smo najemniki, ne bodo podaljšali najemne pogodbe. Ponudila se nam je priložnost za gradnjo in zato namensko zbiramo sredstva za gradnjo skavtske hiše v Ljubljani.

Vsi, ki bi nam želeli finančno pomagati za skavtsko hišo, lahko to storite na več različnih načinov:

Nakazilo preko PayPal ali s kreditno kartico

Svoj dar lahko prispevate tudi z nakazilom preko spleta. Za to možnost obiščite spletno stran hisa.skavt.net/posamezniki.

Nakazilo na TRR

Z aplikacijo spletne banke na telefonu skenirate QR kodo na položnici, pregledate prenesene podatke, vnesete svoje podatke in znesek po vaši izbiri ter zaključite plačilo ali svoj dar prispevate z nakazilom na račun:

Združenje slovenskih katoliških skavtinj in skavtov,
Ulica Janeza Pavla II. 13, 1000 Ljubljana
TRR: SI56 0214 0001 1096 119 odprt pri NLB d.d.
koda namena: CHAR
namen: Donacija za skavtsko hišo
sklic: SI00 88



SMS sporočilo SKAVTI5 ali SKAVTI10 na 1919

S poslanim SMS sporočilom s ključno besedo SKAVTI5 ali SKAVTI10 na številko 1919 boste prispevali 5 ali 10 EUR za gradnjo skavtske hiše.

Prispevajo lahko uporabniki mobilnih storitev Telekom Slovenije, Telemacha, A1 in T-2. Do pravil in pogojev za sodelovanje pri storitvi SMS donacija lahko dostopate na strani hisa.skavt.net.

Plačilo UPN-ja

Sredstva za skavtsko hišo lahko namenite tudi s plačilom položnice, ki se nahaja ob strani.

Donacija podjetja/posameznika

V primeru, da poznate kakšno podjetje/posameznika, ki bi lahko podprlo naš projekt, nas lahko kontaktirate na info@skavti.si ali na 01 433 21 31.

5300 skavtov se vam zahvaljuje za prostovoljni prispevek za gradnjo skavtske hiše v Ljubljani.



skavtska hiša

UPN QR - potrdilo

Ime plačnika
Ime Priimek
Ulica in hišna številka
Kraj

Namen in rok plačila
Donacija za skavtsko hišo

Znesek
EUR

IBAN in referenca prejemnika
SI56 0214 0001 1096 119
SI00 88

Ime prejemnika
ZSKSS
Ulica Janeza Pavla II. 13
1000 Ljubljana

Koda QR

IBAN plačnika
Referenca plačnika
Ime, ulica in kraj plačnika

Znesek
EUR

Datum plačila
Nujno

Rok plačila

Koda namena
CHAR

Namen plačila
Donacija za skavtsko hišo

IBAN prejemnika
SI56 0214 0001 1096 119

Referenca prejemnika
SI00 88

Ime, ulica in kraj prejemnika
ZSKSS
Ulica Janeza Pavla II. 13
1000 Ljubljana

UPN QR

Podpis plačnika (neobvezno žig)



V Štepanji vasi raste skavtska hiša

Kot duhovni asistent že od leta 1996 spremljam skavte. V tem obdobju sem bil na številnih taborih, zato sem že velikokrat od blizu videl, kako mladi, ki se pridružijo skavtom, v življenju hitro napredujejo in osebnostno rastejo. Skavtska izkušnja mnogim spremeni življenje in zaradi nje postanejo boljši ljudje. Številnim mladim skavtstvo tudi pomaga ohranjati vero v Boga, ki nas spremlja, blagoslavlja in odrešuje. Vedno znova mi je lepo videti, ko opazujem mlade skavte, ki so polni navdušenja in v svoje vrste z veseljem vabijo še druge mlade.

Piše: br. Matej Štravs, župnik v župniji Ljubljana-Štepanja vas
Fotografira: Aljaž Munda

Tudi zato smo se bratje kapucini z veseljem odzvali, ko je pred nekaj leti vodstvo Združenja slovenskih katoliških skavtinj in skavtov začelo iskati nov prostor za sedež Združenja. Med drugim se nam je zdelo dragoceno, da Skavti ostanejo tesno povezani s slovensko Cerkvijo. Res si želimo, da bi se Skavti na

Med drugim se nam je zdelo dragoceno, da Skavti ostanejo tesno povezani s slovensko Cerkvijo. Res si želimo, da bi se Skavti na vseh ravneh čutili dobrodošle v slovenski Cerkvi.

vseh ravneh čutili dobrodošle v slovenski Cerkvi. Tako je kmalu prišlo do dogovora in Združenje je od slovenskih kapucinov po ugodni ceni odkupilo starejšo hišo med župnijskim domom in kapucinskim samostanom v Štepanji vasi v Ljubljani, v kateri je bil prej študentski dom. Kmalu je padla odločitev, da se bo na tem mestu zgradila nova skavtska hiša. Ta lokacija za sedež slovenskih skavtov se je izkazala za optimalno, ker je še kolikor toliko blizu mestnega središča, in ker v Ljubljani študira veliko skavtskih voditeljev, ki se bodo v tej hiši srečevali največ. Poleg cerkve se nahaja tudi večji župnijski travnik z ognjiščem, ki ga bodo lahko uporabljali v dogovoru z župnijo. Na razpolago je tudi dovolj brezplačnih parkirišč. Ob začetku gradnje Skavtske hiše pa smo tik ob bodoči hiši s pomočjo naše dobre župljanke, ki je zelo ugodno odstopila v najem zemljišče, naredili še 14 novih parkirnih mest.

Ko v zadnjih mesecih poteka gradnja Skavtske hiše, se večkrat srečam z različnimi delavci, ki gradijo hišo, in iz

prve roke lahko povem, da jo gradijo dobri in marljivi ljudje, ki se po najboljših močeh trudijo, da bo hiša kmalu pod streho. Lepo mi je videti, da na gradbišču vladajo lepi medsebojni odnosi. Kolikor lahko, v župniji in samostanu prihajamo naproti in damo kot sosedje na razpolago tudi nekatera naša zemljišča ob novo nastajajoči hiši, ki so potrebni za gradbišče. Obenem pa lahko povem, da so hišo v župniji lepo sprejeli in so župljani veseli, da bo prav tukaj tudi sedež slovenskih skavtov. Tudi župljani in družine naših skavtov stega Ljubljana 4 so se lepo odzvali na prvo nedeljo v juniju, ko smo v župniji pri vseh svetih mašah imeli nabirko za Skavtsko hišo, za kar se jim lepo zahvaljujem.

Obenem pa lahko povem, da so hišo v župniji lepo sprejeli in so župljani veseli, da bo prav tukaj tudi sedež slovenskih skavtov.

Zavedam se, da bo potrebno zbrati še kar nekaj sredstev, da se bo hiša lahko zgradila do konca, vendar mislim, da nam bo s skupnimi močmi uspelo, če bomo stopili skupaj in bo vsak pomagal po svojih močeh.

Sam na ta projekt gledam bolj dolgoročno in se zavedam, da se ta hiša gradi tudi za naše zanamce. Obenem pa vidim tudi priložnost, da se ob nastajanju te hiše slovenski skavti med seboj še tesneje povežemo.

Prepričan sem, da se bo v tej hiši zgodilo veliko dobrega, in da bo »kot srce, ki bo dajalo utrip celotnemu Združenju«. Trudil se bom, da bomo med našo župnijo, brati kapucini, našim skavtskih stegom Ljubljana 4 in Združenjem slovenskih katoliških skavtinj in skavtov dosegli dober dogovor o medsebojnem sobivanju, in da si bomo kot dobri sosedje v prijateljskem duhu med seboj pomagali. Kot pravi sveti Frančišek Asiški: »Dokler imamo čas delajmo dobro.«

V zadnjem obdobju redno molim, da bi Bog blagoslavljal vse dogajanje v tej hiši. Tudi vse vas vabim, da za blagoslov v Združenju slovenskih katoliških skavtov in skavtinj ter za blagoslov pri tem projektu radi molite. V ta namen prilagam tudi spodnjo molitev.



MOLITEV ZA BLAGOSLOV V ZDRUŽENJU SLOVENSkih KATOLIŠKIH SKAVTINJ IN SKAVTOV

Dobri Bog, prosimo te, blagoslavljalj naše Zdrúženje. Spremljalj vse voditelje na državnih ravni in jim pomagaj, da se bodo prav odločali ter bodo vodili naše Zdrúženje tako, kot je Tebi všeč.

Pomagaj vsem voditeljem po stegih, da bodo imeli dovolj moči in poguma, da bodo vedno znova navduševali njim zaupane skavte za dobre in plemenite stvari. Dobri Bog, povezuaj vse člane našega Zdrúženja, da bo med nami iskreno prijateljstvo. Dobri Bog, blagoslavljalj delo izgradnje Skavtske hiše, ki se v tem času gradi. Blagoslavljalj vse delavce, ki hišo gradijo, naj bo varen

vsak njihov korak. Prosimo te tudi za vse, ki na kakršenkoli način pomagajo pri njeni izgradnji, in za vse, ki so že in še bodo v ta namen darovali svoje darove – obdari jih z nebeško milostjo, zdravjem in medsebojno ljubeznijo. Blagoslavljalj vse dogajanje v tej hiši.

Usmiljeni in dobrotljivi Bog, podeli vsem slovenskih skavtom uspeh pri našem delu in srečo na poti življenja. Tvoji sveti angeli naj nas varujejo in vodijo. Pomagaj nam, da bomo nekoč vsi oblekli pisana oblačila nebeških barv. Amen.

Mir in vse dobro in – hvala za vse.



Novi sosedje stega

Ljubljana 4

Človek se ponavadi razveseli, ko dobi novo kolo, poskusi nov okus sladoleda ali spozna novega prijatelja. Obstajajo pa tudi dogodki, ko nam novosti niso všeč – dobiti novo luknjo v zobu, dobiti nov »cvek« pri angleščini ali dobiti novo packo na obleki.

Piše: Boštjan Čerin, stegovodja stega Ljubljana 4, Fotografira: Aljaž Munda

Kaj pa dobiti novega soseda? Se veselimo te novosti? Verjetno je v prvi meri pomembno, kdo bo ta novi sosed. Naš novi sosed postaja kar Zdrúženje samo. In če je skavt skavtu brat, se veselimo, da bomo za soseda dobili brata. Veselimo se, ker vemo, da imamo skupnega Očeta. Z novimi sosedi imamo skupen cilj in gledamo v isto smer.

Kdor ima brata ali sestro pa ve, da kljub bližini kdaj pride do sporov. Morda bo do njih prišlo tudi med nami, saj smo ljudje. Z Očetovo milostjo pa bomo lahko vedno znova gradili prave bratske odnose in skupaj našli rešitev za vsak izziv nadaljnega delovanja.

Skavti 30

POŠLJI SMS

SKAVTI5 ali SKAVTI10 na 1919

S poslanim SMS sporočilom s ključno besedo SKAVTI5 ali SKAVTI10 na številko 1919 boste prispevali 5 ali 10 EUR za gradnjo skavtske hiše. Prispevajo lahko uporabniki mobilnih storitev Telekom Slovenije, Telemacha, A1 in T-2. Splošne pogoje SMS donacij najdete na hiša.skavti.net

MALI BOBER ŠTEF



JE V KOLONIJI ŽIVEL ŽE KAR NEKAJ ČASA. KOLONIJA SE JE Z

VSAKIM LETOM POVEČEVALA IN BOBRIŠČE JE Z LETI POSTAJALO PREMAJHNO

ZA VSE  . ODLOČIL SE JE, DA BO POISKAL NOV

PROSTOR OB  IN ZA SVOJO KOLONIJO ZGRADIL NOV, VEČJI JEZ

IZ  IN  , V KATEREM BO DOVOLJ PROSTORA ZA VSE

 V KOLONIJI.

A GRADNJA NOVEGA  JE ZA  PREVELIK ZALOGAJ, ZATO

POTREBUJE  POMOČ. V NOVEM DOMU BODO POLEG BOBROV IN

BOBROVK DOBRODOŠLI PRAV VSI  . TAM BOMO SKUPAJ  ,

 ,  IN ŠE MNOGO DRUGEGA. 

NALOGA:

POMAGAJ



IN POBARVAJ SPODNJE



VSAKEGA IZREŽI

IN PODARI ENEMU ODRASLEMU OKOLI SEBE. SKUPAJ TAKO NE BOMO

ZGRADILI LE NOVEGA



, AMPAK TUDI



ZA VSE

SKAVTE V SLOVENIJI.



Dober lov, draga volkuljica in dragi volčič!

A si že slišal/-a, da se za vse skavtske brate in sestre v Sloveniji gradi en čudovit brlog? V človeški vasi mu pravijo SKAVTSKA HIŠA! To bo res luštno, da bomo imeli Skavti čisto svoj košček džungle, ki nam bo pisan na kožuh. Kako si pa ti predstavljaš Skavtsko hišo? Jo boš šel/-la pogledat, ko bo dokončana? Če misliš, da lahko uganeš kakšno lastnost bodoče Skavtske hiše, se preizkusi v reševanju spodnjega kviza. Rešitve in razlaga so napisane spodaj, obrnjene navzdol, da te ne bodo motile pri reševanju. :) KAR NAJBOLJE!

Piše:



1 Koliko škarnikov Čilov z razprtimi krili bi potreboval/-a, da bi prekril/-a celo streho Skavtske hiše?

- a) **320** b) **670** c) **1220**

2 Koliko oken bo imela Skavtska hiša?

- a) **4** b) **8** c) **11**

3 Iz katerih dveh materialov bo v glavnem zgrajena Skavtska hiša?

- a) **betona in lesa**
b) **slonovine in kamenja**
c) **lesa in plastike**

4 Koliko minut hitrega teka bi Bagira potreboval iz Prešernovega trga (središče slovenskega glavnega mesta Ljubljane) do nove Skavtske hiše, če je razdalja med njima 3 km?

- a) **3 min** b) **10 min** c) **60 min**

1. Čil spada v vrsto škarnikov. V Aziji (Sionjski hrib) domuje vrsta rjavega škarnika, čigar razpon kril je 150 cm. Ugotovimo lahko, da je v grobem površina čilovih kril enaka 150 cm x 25 cm. To znaša kar 30 dm². Naj ti izdam, da je površina strehe Skavtske hiše kar 200 m², kar pomeni, da bi potreboval približno 670 čilov, da bi s svojimi krili prekrili streho. Tolikšna hiša bo imela zagotovo dovolj površine za skavtske aktivnosti.

2. Skavtska hiša bo imela 11 oken različnih oblik, ki bodo pomagala pri tem, da bo hiša svetla in prijetna.

3. Skavti smo zavezani k temu, da gradimo "kar najbolj" odgovorno do narave. Skavtska hiša bo zato v čim večji meri iz lesa in ostalih naravnih materialov. Svojo trdnost pa bo dobila z armiranim betonom. Ali veš kaj pomeni armirano? Armirano pomeni, da je dodanega še nekaj železa, da bo hiša res vzdržala vso skavtsko živost, skakanje, pa tudi vsa neurja.

4. Ali veš, katera vrsta živali je Bagira? Večina Bagiro pozna kot črnega panterja, kajne? Naj ti povem zanimivost. Črni panter ni vrsta živali, ampak je le poseben primer drugih vrst. Črni panter lahko pomeni temno različico jaguarja ali leoparda. Verjetno poznaš kakšnega sošolca ali prijatelja, ki ima temnejšo kožo kot ti, čeprav sta oba iste vrste, kajne? Ker Bagira domuje v Sionjskih hribih v Indiji, je najverjetneje črni leopard. Da se vrnemo k vprašanju. Najvišja dosežena hitrost leoparda je 60 km/h. Pri tej hitrosti bi pretekel 3 km v 3 minutah. Ker pa so panterji šprinjari, lahko največjo hitrost vzdržujejo le nekaj sto metrov, potem pa se utrudijo. Za tri kilometre bi Bagira zagotovo potreboval vsaj 10 minut, hkrati pa bi bil zagotovo hitrejši od človeka, ki bi potreboval približno 20 minut zmernega teka.

Kako lahko kot steg

k Skavtski hiši prispevate svoj košček?



Skavtska hiša je moja, tvoja, njegova ...
NAŠA.

Piše: Korana Kovačević

Trudimo se, da se bomo kmalu družili pod našo skupno streho, peli, ustvarjali, načrtovali, snovali ...

Do tja je še dolga pot, naša hiša pa potrebuje še kar nekaj pridnih rok, ki ji bodo pomagali postaviti platno in jo dobro zaklinili.

Hvala vsem, ki ste že ponudili svojo pomoč in zavihali rokave ter pomagali pri rušenju stare hiše, ali pa tistim, ki ste namenili finančno pomoč, nekateri celo prispevali del ali celotno nabirko od svete maše. To so čudoviti zgledi, ki v srcu naredijo prostor za nov zagon, za ideje, pripravljenost služiti!

Te zanima, kako lahko kot steg pomagate pri gradnji?

Nekaj (izvedenih) idej je že spodaj, kakšno pa si lahko izmislite sami in na inovativen način prispevate k napredku gradnje!

Pomoč pri rušenju stare hiše

Hvala vsem stegom in posameznikom, ki ste se poprijeli za različna orodja in pomagali, da smo porušili določene dele hiše.

Nabirka pri sveti maši

Lahko v domači župniji ali na skavtskem taboru/drugem dogodku.




Zbiralna akcija starega papirja

Za več informacij lahko stegovodja kontaktira pisarno.



Nabirka v klanu s služenjem

Denar od služenja lahko prispevate za gradnjo skavtske hiše.



Zbiralniki

Na določena mesta - v župniji ali domačem kraju - lahko postavite zbiralnik sredstev, vendar se morate o tem predhodno dogovoriti z lastniki.

Garažna razprodaja

Prosrite člane vašega stega, prijatelje, podpornike ipd., naj pospravijo svoje garaže, kleti in shrambe ter na zbirno mesto garažne razprodaje prinesejo vse odvečne predmete.



Tekmovanje v zbiranju kovancev

Z družino, sosedi, v različnih podjetjih (oddelkih) ipd. se dogovorite, da se pridružijo tekmovanju v zbiranju donacij v kovancih. Po preteku določenega časa razglasite zmagovalca (lahko določite zmagovalca posameznega tedna in potem še meseca).



Biti ŽIV je skos' IZZIV!



Letošnji IV izziv je bil poln presenečenj. Najprej smo bili mi presenečeni nad tem, koliko izzivalcev se je prijavilo, nato pa je bil poštar presenečen, kam pošiljamo 700 pošiljk. Udeležence smo vsak mesec presenetili z novimi domiselnimi izzivi, ki so jih tudi uspešno izpolnili. Pekli so kruh in druge dobrote, brcali kamenčke in kurili arašide, pisali pisma sebi in svojim dragim ter odkrivali, kako gibčni so.

Piše: Maja Krajnc, Utrgana koala, Lina Drenik, Zgovorna Panda in Rok Lužnik, Domiselni svizec
Fotografirajo: Lea Benčina, Luka Gorenčič, Marko Pleterski, Maša Brulc

Za vse tiste, ki se sprašujete: "Kaj sploh je ta IV izziv? Kje se prijavim?"

IV izziv je dogodek, ki ga letno pripravljamo za izvidnike in vodnice, povabilo k prijavi pa navadno dobite v novembru. Vsako leto so izzivi malo drugačni, včasih so namenjeni na primer samo vodnikom in vodnicam, drugič vsem v veji IV. Ko se prijaviš, celo skavtsko leto dobiš izzive. Če jih pridno izpolnjuješ, za nagrado dobiš povabilo na zaključni dogodek.

Letos se je na IV izziv prijavilo preko 700 izvidnikov in vodnic iz cele Slovenije, pa tudi nekaj

zamejskih skavtinj in skavtov. Izzive, ki so jih opravljali preko štirih mesecev, je uspešno opravilo 280 udeležencev, ki so bili za nagrado povabljeni na zaključni dogodek.

Seveda nam jo je zagodla korona, tako da smo prvotno načrtovani aprilski dogodek izvedli virtualno. Na daljavo smo skupaj pobrali 135 kilogramov smeti, s kredo narisali 4064 metrov dolgo črto, naredili več kot 157 000 korakov (na način pete pred prste) ter podelili več kot 138 pohval in zahval svojim voditeljem.


Da smo se lahko srečali tudi v živo, smo morali počakati na junij, ampak bojda se na dobre stvari spleča čakati!

Zaključni dogodek je potekal na dveh lokacijah – v okolici Komende in v Šmartnem pri Litiji. Udeležence je čakala misija reševanja sveta, na katero so se podali v manjših odpravah, saj je bila zelo nevarna. Seveda pa so bili kos vsemu, kar jim je prekrizalo pot. Oskrbeli so ekipe, ki so bile poškodovane v prejšnjih odpravah, preplezali ovire, ujeli podivjane živali in ukanili zlikovce, ki so hoteli uničiti svet. Na koncu so doživeli še pravi skavtski žur, ki je bil po tako dolgem času že nujno potreben!



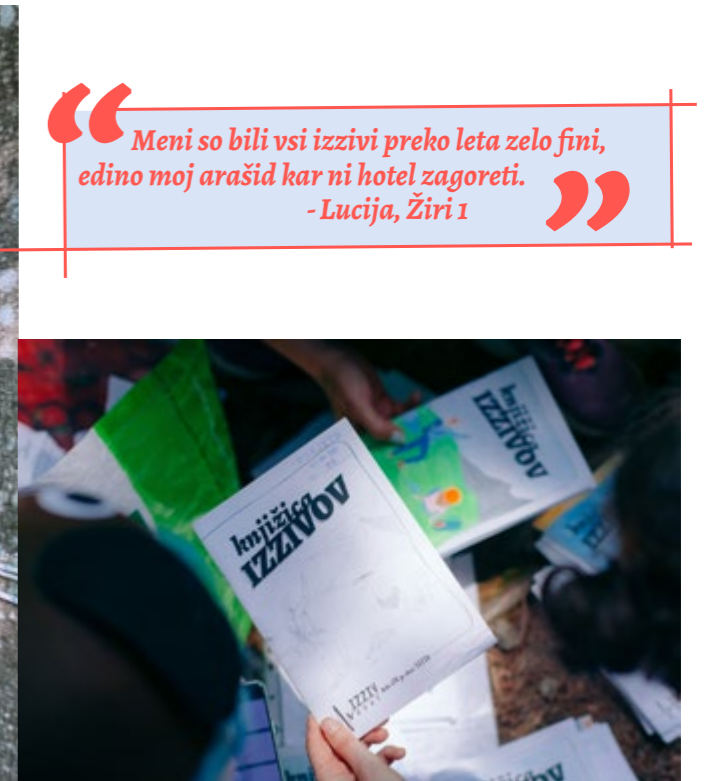
“Moja najljubša točka je bila plezanje na drevo. Pa lovljenje opice! Za reševanje izzivov smo morale uporabiti vse naše znanje in iznajdljivost.”
- Alja, Žiri 1

“Moj največji izziv je bil ta pohod danes, zelo sem vesel, da smo našli vse točke.”
- Vid, Ljubljana 4






“ Meni je bil zaključni dogodek res všeč, edino prehitro je minil. Zelo sem se zabaval. Najbolje je bilo, ko smo premagali zlikovce, pritisnili na gumb in rešili živalstvo. ”
 - Jakob, Kranj 1



“ Meni so bili vsi izzivi preko leta zelo fini, edino moj arašid kar ni hotel zagoreti. ”
 - Lucija, Žiri 1



IZZIVAJ UŽIVAJ!

Skavti

REPUBLIKA SLOVENIJA
 MINISTRSTVO ZA ZDRAVJE

DOBER TEK
 Slovenija

Nacionalni program o prehrani in telesni dejavnosti za zdravje 2015-2025



Skavt kot



EKOvzor

Okoljska vzgoja je ena od 9-ih področji vsebin vzgajanja. Temelji na doživljanju in izkušnji narave, ki spodbujata k odgovornem ravnanju z okoljem ter razvijanju odnosa do narave kot stvarstva. Na naravo okoli sebe želimo čim manj vplivati, kar pa je včasih težko ali pa sploh ne vemo, da nanjo vplivamo s svojimi dejanji. Na tem mestu smo zbrali nekaj nasvetov in spodbud, kako TI KOT POSAMEZNIK na taboru pustiš čim manjši vtis na naše Stvarstvo in tako prispevaš k boljšemu jutri – postani EKOvzor!

Piše: Katarina Novak, trop SOV
Fotografija: Margot RICHARD
Ilustracije: Katarina Novak

Čeprav se nam zdi, da s pomivanjem posode v bližnjem potoku ne vplivamo veliko, to žal ni res. S kakršnikoli vnosom snovi v vodo vplivamo na njene prebivalce – živali, rastline, alge in bakterije. Ti so mogoče res majhni, nekateri celo očem nevidni, vendar pa imajo vlogo čiščenja vode – kot bi bili nekakšna prva pomoč za vodo.

Kaj lahko storimo?

- Kakršnikoli viri obremenitve naj bodo čim dlje od vode (WC jama, pisoar, jama za biološke odpadke).

- V potoku ne umivamo posode.
- Umivanje zob, tuširanje in podobno naj bo stran od vodotoka.
- Ne kurimo na obali, saj bo visoka voda odnesla pepel.

V kolikor postavimo WC v bližino vodotoka, se fekalije po zemlji/pod zemljo stekajo v vodo. Če je WC bolj oddaljen, pa se lahko snovi že nekoliko ali celo povsem očistijo (odvisno od oddaljenosti in sestave tal). Recimo, da smo dovolj stran od vodotoka in lahko izbiramo med skalnatim/peščenim terenom in tistim, bogatim z zemljo, rastlinami, travo. Prav je, da se odločimo za slednjega, saj se v njem zadržuje veliko več mikroorganizmov, ki predelujejo naše fekalije, in tudi voda se skozi zemljo počasneje spira v podtalnico ali vodotok kot pa skozi peščen nanos. Fantje se lahko dogovorite za »območje male potrebe«, ki naj bo dovolj veliko (da ne onesnažujemo točkovno) in stran od vode.

Na potovalnem taboru pazimo predvsem na to, da smo med potrebo dovolj oddaljeni od vodotoka, ter da ne uporabljamo vlažilnih robčkov (če pa jih že uporabljamo, jih vržemo v smeti, ne v naravo!).

Velikokrat naredimo napako in bližnji potok uporabimo za pomivanje posode, umivanje zob ter pranje las in oblek. Tudi če uporabimo ekološke detergente in šampone, lahko spremenimo lastnosti vode ter tako okolje vodnim organizmom. Težava pri pomivanju posode so tudi ostanki hrane, ki nekaterim vodnim organizmom pomenijo hrano (algam in cianobakterijam) – te se lahko prekomerno namnožijo in onemogočijo rast drugim organizmom. Priporočamo, da vodo vzamete v posodo ali vedro ter pomivanje/umivanje opravite čim dlje od potoka.

Ognjišča ne postavljamo na obalo, saj bo prva višja voda odnesla ves pepel (ki pa je za vodo organska obremenitev). Listja in sena ne kurimo, saj s tem ozračje po nepotrebem onesnažujemo s trdnimi delci. Namesto tega jih zložimo na kup na primernem kraju (npr. v gozdu), kjer bo vse to zgnilo.

Ali vse, kar imamo namen uporabiti/kupiti, zares potrebujemo? Kaj bi lahko ponovno uporabili (npr. ustvarjalne delavnice so lahko

enako uspešne tudi iz »smetk«). Število odpadkov zmanjšamo tudi s primerno uporabo in hrambo orodja – če vsako leto izgubimo sekuro ali žago, s tem proizvedemo nepotreben odpadke. Vse odpadke zbiramo ločeno (ločujemo, kakor ločujejo v posamezni občini) in jih odlagamo v pravilne zabojnike.

Glavno vodilo pa naj bo, da smo v naravi gostje. To pomeni, da ne poškodujemo rastlin in živali. Ne zarezujemo v drevesa, ne kosimo po nepotrebem. Ne trgamo rastlin po nepotrebem. Ne trgamo gob po nepotrebem in jih ne brcamo. Zavedamo se, da v naravi nismo sami – živali opozarjamo na svojo prisotnost, vendar jih pri tem ne vznemirjamo. Hodimo po poteh in ne uničujemo tuje lastnine.

Za konec imejmo v naravi v glavi Bi-Pi-jevo misel: »Tako skavt poseka drevo le, če ima dober razlog, ne pa, da bi samo uporabil sekuro.« Le tako bomo prihodnjim generacijam omogočili, da bodo lahko opazovali in preučevali lepo, prekrasno naravo, ki jo je Bog ustvaril, da bi v njej uživali.

Voda

- Viri obremenitve naj bodo stran od vode (WC jama, jama za biološke odpadke, umivalnica, ogenj).
- V potoku si ne umivamo zob.
- V potoku ne peremo posode.



WC

- Čim dlje od vode.
- Na več lokacijah.
- Brez vlažilnih robčkov.
- V zemljo in ne pesek.



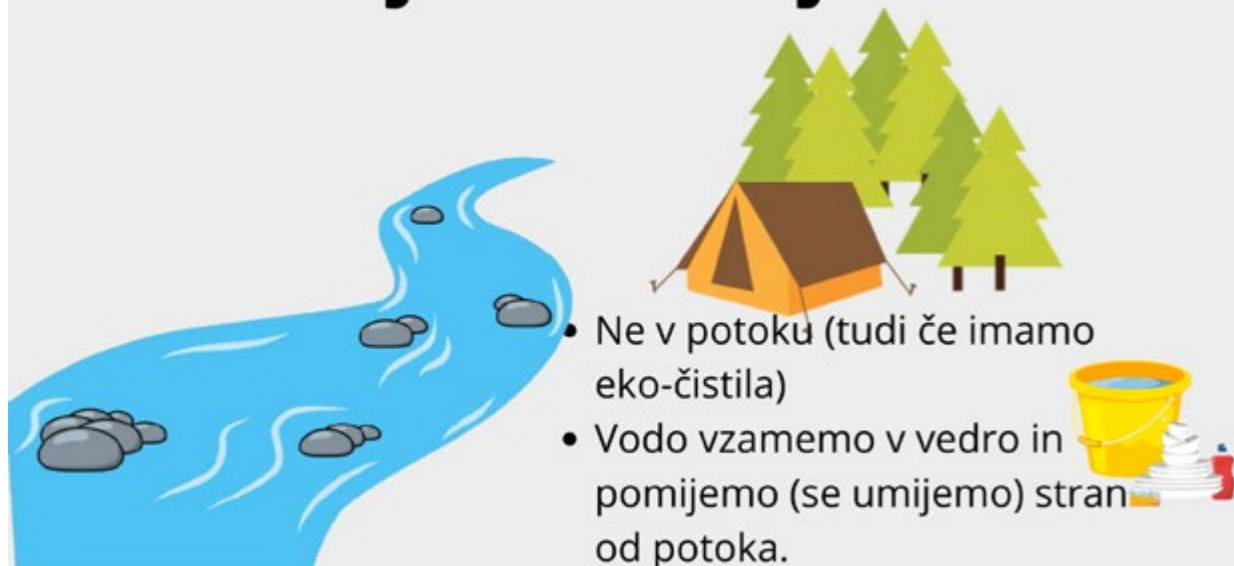
Kurjenje

- Ne na obali.
- Ne kurimo listja in sena.



Pomivanje/umivanje

- Ne v potoku (tudi če imamo eko-čistila)
- Vodo vzamemo v vedro in pomijemo (se umijemo) stran od potoka.



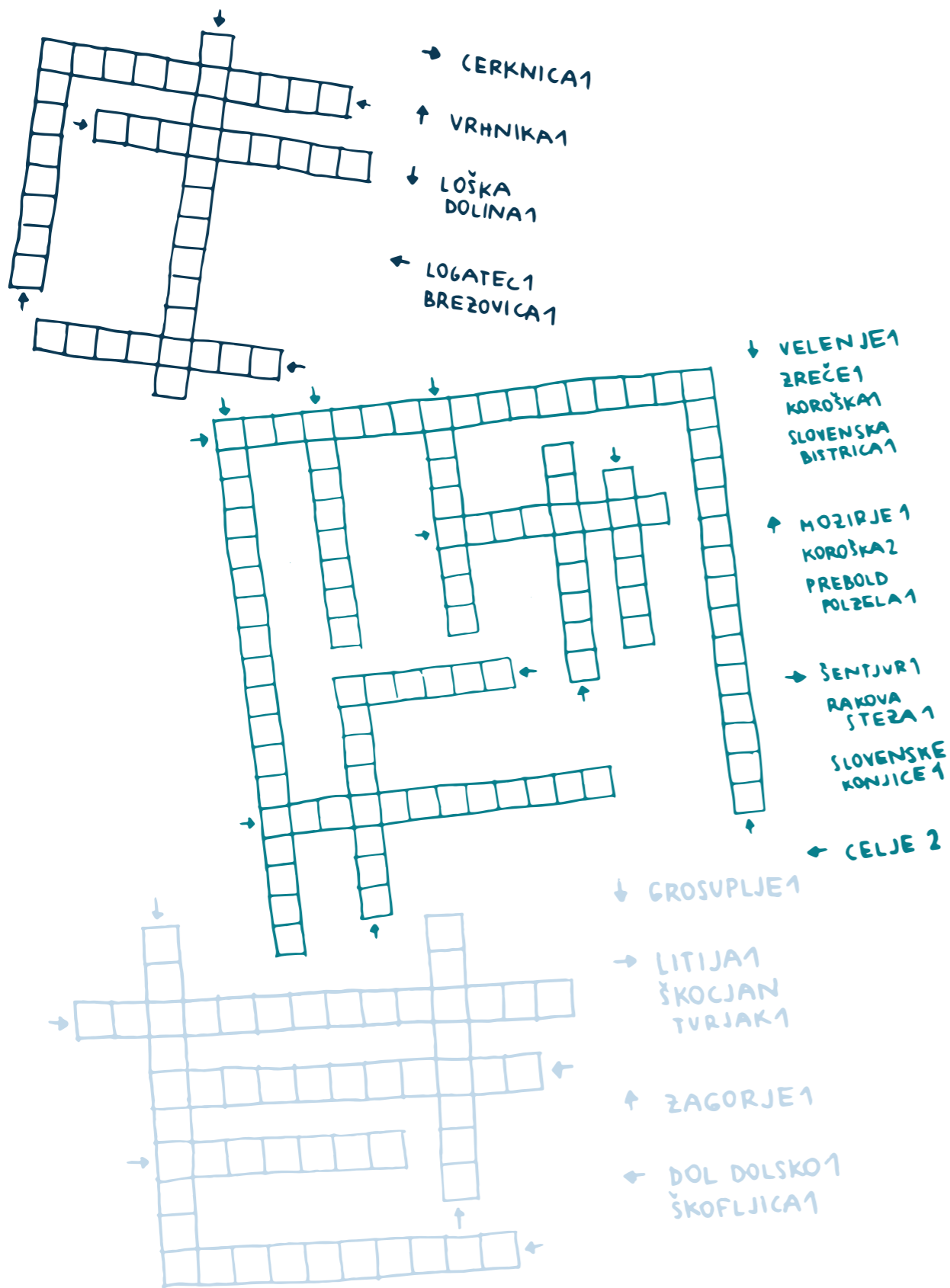
Odpadki

- Kupimo samo kar potrebujemo.
- Ponovno uporabimo.
- Zbiramo ločeno in odlagamo v pravilne zaboje.



Ognjiščne križanke

Avtor: Juta Korošec, Iznajdljiva delfinka, Cerknica 1



9 Mi smo čebelarji in to je med naših čebel, srečanje VV, Potoče, Preddvor 1, **foto: Mana Križnar**



9

10 Hagamaga in jamski ples, zaključek skavtskega leta, Prevalje, Koroška 2, **foto: Nika Perovnik**

11 Na vrhu, izhod PP, Matajur, Cerknjo 1, **foto: Alenka Mavri**

12 Ni pomembna velikost, pomembna je spretnost in srčnost, #ikoničskavitrenutki, zaključek skavtskega leta, Prebold, Prebold-Polzela 1

foto: Nuša Bider

13 Jagode, vroča čokolada in roverček v nastajanju, srečanje PP, Šentilj, Šentilj 1, **foto: Petra Marko**

14 Po dolgem času spet sveta maša v naravi, zaključek leta, Komenda, Komenda 1,

foto: Jakob Stele

15 Šotorjenje pod šotori, zaključno vodniško srečanje, Stari trg pri Slovenj Gradcu, Koroška 1,

foto: Alen Gril

16 Prva in zadnja maša stega v živo, v tem letu, stegov zaključek, Homec pri Slovenj Gradcu, Koroška 1, **foto: Alen Gril**

17 Gurmanska večerja, izhod PP, Reka, Cerknjo 1,

foto: Sonja Mavri



12



10



11



13



14



15



16



17



Skavti



skavti



Skavtinje.in.Skavti



skavti_slovenija



Skavti ZSKSS

Skavti 

