SKAVTIČ

SKAVTSKO ROMANJE 7

JUNAKI MED SKAVTI 10

DIGITALNI DOMORODCI 23

VODA 37

maj 2018

TISKOVINA
Poštnina plačana pri pošti 1102 Ljubljana

Fotografije iz vaših skavtskih dogodkov nam lahko pošljete na: **skavtic@skavt.net**

Ali se najdeš? ☺, DPSV, Postojna, foto: **ANJA HALIK**

Banana njam, srečanje vv, Prebold-Polzela1, foto: **VIANEJA PESJAK**

BB so se pripravljeni umazat za čisto Zemljo!, čistilna akcija, Cerknica 1, foto: **LJUBO VUKELIC**

Akela nas razvaja, Bočna pri Gornjem Gradu, Ljubljana 5, foto: **ŠPELA ŠMID**

Delavnica opazovanja ptic, Ljubljana, SOC, foto: **ŠPELA BERLOT**

Kako lepa slika!, zimovanje PP, Tolmin, Ajdovščina-Šturje 1, foto: **NEŽA RIJAVEC**

Bitka z Ledeno kraljico, zimovanje VV, Begunje na Gorenjskem, Železniki 1, foto: **URBAN MEGUSAR**

Ko smo zvedeli, da smo prav, DSV PP, Kovk nad Ajdovščino, Homec 1, foto: **MATEJ LOVŠIN**

Korenčki!, zimovanje klana 121-49, Notranje Gorice, Postojna 1, foto: **BARVICA ŽELVA**

Nema zime za eskime, kopanje na zimovanju PP, Gozd Martuljek, Grosuplje 1, foto: **MONIKA PAJK**

Ladjice plujejo!, zimovanje IV, Izola, Cerkno 1, foto: **JAKOB TUŠAR**

FOTOSTRAN
UVODNIK
INTERVJU
SKAVT KOLEDAR
AKTUALNO
- Skavtsko romanje 7
- Gospod, med šotori smo zbrani 9
- Junaki med skavti 10
- T.N.T - Te najdem?! 12

VVETRU
- Ali ste vedeli, da ... 13
- Vam je že kliknilo? 14

VZGAJAMO
STEG SE PREDSTAVI
ČIRAČARA BUM
- Kdor išče, ta najde. 18
- Vetrnica 19
- Ninja z nalepkami 20

ODPIRANJE NAVZVEN
ZDRAVJE
OB OGNJU
- Mali bober Štef gre na pohod 26
- Praznuj binkošti in obletnico obljube 28
- Duhovnost odraslih skavtov 29

SKAVT PRAKTIK
- K(r)uha: Gozding 30
- Musaka iz sača 31
- Pravo skavtsko kulinarično doživetje 32
- Kresilna goba 35

NA PREPIHU
Z GLAVO ZA NARAVO
DOGAJA SE
- Dogodki slovenskih klanov 39
- Sam vodi svoj kanu! Sam vodi svoje življenje! 41

SKAVT PETER
FOTOSTRAN

Klara Mihelčič, *Skrivnostni metulj,*
Logatec 1

Ko so lipe cvetele in bil je lep maj, sva šla na sprehod v gaj.
Ko so lipe cvetele in je bil maj, sem na klopci obljubil ti raj ...

Z največjim nasmehom pomislim na mesec maj. Mesec brez črke R v imenu, kot so nas naši starši poučili, da takrat lahko sedimo na tleh, brez da bi dobili »volka v tazadnjo«. To je mesec, ko je lepo toplo, pripravljajo se pikniki, skavtski izhodi na prostem, skavtske obljube ... Saj so mi všeč zimske radosti, ampak zelenje, cvetje in noči na prostem, to je še boljše!
Maj naj bi bil tudi mesec ljubezni. Zakaj? Nekje sem prebrala, da takrat začne vse brsteti, narava »ponori«, tako kot hormončki zaljubljencev. ☺ Tudi zgornja pesem govori o ljubezni in naravi ...
Mesec maj pa je tudi Marijin mesec. Naša priprošnjica pri Bogu. Kako smo lahko veseli, da jo imamo, našo Mamo. Njej v čast so po slovenskih cerkvah organizirane šmarnične pobožnosti (že kot otrok sem zelo rada poslušala te zgodbice). Mi, skavti, pa se brž odpravimo v naravo, kjer poiščimo šmarnice, jih naberimo v šopek in odnesimo k najbližji kapelici in z njim počastimo Marijo. Na pot povabimo starše, bratce, sestrice ali prijatelje. V družbi je vedno bolj zabavno!
Srečno!

Glavna urednica: Klara Mihelčič
Uredniki: Ana Špes, Teja Špes, Katja Černelič, Zdenka Treiber, Ana Kepic, Neža Musar, Elektra Katarina Korošec
Urednik fotografij: Rok Lužnik
Redaktorica: Zala Dimc
Glavna lektorica: Metka Bratkovič
Lektorice: Eva Travnik, Ana Zupan, Tinkara Požar, Monika Gril
Ilustratorka: Ana Resnik

Oblika in prelom: Jernej Hrovatin, Benjamin Pezdir
Tisk: Tiskarna Povše

E-pošta: skavtic@skavt.net
Slike pošljite na: skavtic@skavt.net

Tiskovino Skavtič izdaja
Združenje slovenskih katoliških skavtinj in skavtov.
Ulica Janeza Pavla II. 13, SI-1000 Ljubljana,
tel.: 01 433 21 30, 0590 27 200, GSM: 031 210 944, 040 429 456
Sofinancira: Ministrstvo za izobraževanje, znanost in šport - Urad RS za mladino.

Naklada: 3700 izvodov • Cena: 2,00€ • Letna naročnina: 10,00€ • Letnik: 22/2
Naslovnica: Sledi sledi z nasmehom, romanje primorskih stegov na Sveto goro
Foto: Anja Halik

REPUBLIKA SLOVENIJA
MINISTRSTVO ZA IZOBRAŽEVANJE, ZNANOST IN ŠPORT
URAD REPUBLIKE SLOVENIJE ZA MLADINO

ZLATA MEPI SKAVTA - GAŠPER IN TIMOTEJ

V ponedeljek, 19. marca 2018, je na Brdu pri Kranju potekala slavnostna podelitev MEPI priznanj. Odlikovana sta bila tudi dva skavta, Timotej Brecelj iz stega Škofja Loka 1 in Gašper Stojc iz stega Breznica 1. Prejela sta zlato priznanje, ki je zadnja in najvišja stopnja MEPI odlikovanj. To je super novica za nas skavte! Ker si želimo, da še več skavtov sledi njuni poti, smo Timoteju in Gašperju zastavili nekaj vprašanj o njuni MEPI izkušnji.

Povej na kratko o tvoji skavtski poti, v katerem stegu si, kakšno vlogo opravljaš in kdaj si se odločil za MEPI?

Timotej: Skavtske vrste sem prvič spoznal na morju, kjer smo srečali družino, ki je imela svoje otroke pri skavtih v Škofji Loki. In tako sem se tudi sam pridružil temu stegu, kjer sem že skoraj 16 let, od tega 6 let voditelj, zadnja 4 leta pa sem voditelj v klanu. Z MEPI-jem sem se prvič srečal na TŠ Prekvalifikaicja PP, kjer so nam predstavili koncept in dejstvo, da imamo le še nekaj let časa preden bomo prestari. ;) Takrat me je ideja MEPI-ja navdušila, a je bilo še premalo, da bi se odločil zanjo. Odločitev je padla, ko nas je kolegica in prijateljica iz srednje šole kot družbo prijateljev pozvala, če se ga udeležimo kot ekipa. Takrat je ideja dozorela, ker sem jasno videl, zakaj grem v to.

Gašper: Sem ponosni voditelj brezniškega klana 'nadevani hardiči', ŽVN inštruktor in nasploh zelo aktiven skavt. Zame je bil prelomen september 2015, ko sem od Tomija in Barbare (Tomi Tomšič in Barbara Tehovnik op.p.) slišal vse o MEPI skavtih in bistvenih izzivih, ki so manjkali moji gimnazijski predstavi o tem programu osebne rasti.

Zakaj si se odločil, da boš pristopil k MEPI programu? Si imel kakšna posebna pričakovanja in kaj bi priporočal skavtom, ki si želijo pridobiti MEPI priznanja?

Gašper: Čisto na kratko, hotel sem izziv in ostalim predlagam enako.

Timotej: Za MEPI sem se odločil predvsem iz dveh razlogov. Ker smo v to šli kot ekipa starih prijateljev, kjer bo veliko možnosti za poglobitev prijateljstev, in ker sem si že od prej želel začeti s tekom, a nisem imel dovolj zunanje spodbude. ☺ Ostalo je bilo predvsem dodatno ovrednotenje tega, kar sem že sicer počel. Ravno to se mi namreč zdi eden ključnih poudarkov pri MEPI-ju – da te spodbudi k temu, da razširiš spekter svojih dejavnosti na vsaj tri glavna področja. Redki izmed nas bodo npr. profesionalni športniki, zato je več kot dobrodošlo, da se preizkusiš še v čem drugem, čeprav te morda šport bolj vleče od prostovoljstva ali veščin.

Dosegla sta vse stopnje in dobila zlato priznanje, ki vama ga je podelil predsednik republike, drži? Kaj pa je po vajinem mnenju najbolj dragocena izkušnja, ki sta jo pridobila?

Gašper: Ja skoraj nič od zgoraj naštetega ne drži. Osvojil sem zgolj zlato priznanje, kar pomeni, da sem moral biti toliko bolj odločen, kje zares želim rasti, ker so me cilji zavezovali za naslednji dve leti. Ker pa je predsednik zbolel, je bilo povezovanje svečane podelitve zlatih MEPI priznanj veliko bolj sproščeno. Največja pridobitev so odnosi z mojimi področnimi inštruktorji, z vsemi aktivno soustvarjam področja, na katerih sem napredoval.

Timotej: Dragocenih izkušenj je gotovo več. Ena, zame bolj pričakovana, je ta, da smo s temi prijatelji dejansko ohranili veliko več stika in se skupaj predali marsikateri dogodivščini, ki je bila pred tem krepko izven naših misli – npr. kolesarjenje z Goričkega v Piran, prečkanje reke s kolesi, dvodnevno potepanje po strugi alpske reke, tečaj za serviserje koles itd.

Druga, malo manj pričakovana izkušnja, pa je bila zame soočanje s tem, da sem si, tik preden bi moral na maratonu odteči 42 kilometrov, zvil gleženj in je tako šlo po vodi vse moje prizadevanje in zgodnje vstajanje z namenom teka v zadnjem letu in pol. Zdaj vidim, da je bila to dragocena izkušnja zame, ker sem kljub temu »padcu« uspel zbrati moči in dokončati MEPI.

Kako pa je vajina MEPI pot potekala? Kaj vse sta morala opraviti za dosego priznanj?

Gašper: Zabavno je bilo režirat predstave, zamenjal sem veliko timov in vedno bolj cenim skavtske ekipe. Napredek v hoji po slacklineu me je pripeljal do tega, da me je MEPI inštruktor vzel s sabo na 10 dnevno potovanje v francoske Alpe, kjer sva bila oba prostovoljca na higlinerskem festivalu (varovana hoja na višini), kjer se je kuhalo, animiralo, vezalo, plezalo, kopalo snežne luknje, v glavnem vse kar mora skavt početi, ko pride na festival. Po petih dneh neumornega padanja sem končno premagal strah in izkusil dvoletni napredek v vsej svoji svobodi in intenzivnosti. Moraš pa opraviti tisto, kar si si zadal, druge poti ni. Vsaj za skavta ne.

Timotej: Pravzaprav sem se sam odločil, da se lotim neposredno zlate stopnje, kar prinese sicer nekaj več dela za zlato, a mi je tako narekovala tudi moja starost ob začetku. Predvsem sem si moral zastaviti SMART cilje na treh področjih (tek, tolkala in voditeljstvo pri skavtih) in jih nato tudi izpolniti. Vsaka od teh dejavnosti poteka vsaj 1 uro na teden. Poleg tega smo morali izvesti dve odpravi, eno poskusno in eno pravo ter si izbrati dejavnost za PNP.

Kako izgledajo odprave in kaj sta počela pri projektu neznanega prijatelja?

Timotej: Odprava pomeni ekipo mladih, ki si zadajo način potovanja, lokacijo in temo odprave. Naša ekipa se je na obe odpravi pripravljala skozi celo leto na mesečnih srečanjih, kjer smo postopoma osvajali veščine orientacije, načrtovanja poti, jedilnika, popravljanja koles, itd. Posebnost in precejšen izziv za odpravo predstavlja to, da mora biti ves čas neodvisna in samostojna – torej brez elektrike, trgovine ali česarkoli v stiku s civilizacijo. Tako smo npr. imeli s sabo mleko v prahu, da smo si ga lahko pripravili za zajtrk, komplet za popravilo koles (tudi za bolj napredna popravila, kot le menjavo zračnice) itd. Izbrali smo torej kolesarski odpravi, ki sta nas vodili iz Goričkega v Piran in po dolinah koroških Slovencev, torej doline Zilja, Rož in Podjuna. Za PNP pa sem si izbral skavtsko šolo ŽVN1, kjer sem čudovito združil področje, ki me zanima in zahteve po »nepoznavanju« ljudi za vsaj 5 dni.

Gašper: Odprave izgledajo kot potovalni poletni tabor. Sam sem se odločil, da bom 80 km štiridnevnega Krasa in kvalifikacijsko Kozjanskega prehodil bos. Enako velja za moj 'projekt neznani prijatelj' Roverway 2016, kjer sem razširil svojo skavtsko mrežo po celi Evropi in še dlje. Biti bos je resnično učinkovit način premikanja v svetu, no razen v centru Pariza, tam te ne spustijo nikamor ...

No, kljub temu, da bi radi izvedeli, kaj se je Gašperju zgodilo v Parizu, tu zaključujemo. Hvala obema, iskrene čestitke in obilo sreče na vajinih skavtskih poteh! Upamo, da se naše poti še kdaj prekrižajo in da bo vajina zgodba navdušila še več skavtov, da se odločijo za MEPI.

SAJ SI SKAVT!

- 19. maj – Odbitek 2018
- 19. maj – Zdrava kmečka pamet 2018
- 25. junij – Dan državnosti

POIŠČI SKAVTSKO ZNANJE ...

Pripravnik 1	26. 8.–31. 8. 2018
Pripravnik 2	25. 8.–30. 8. 2018
Metoda VV	25. 7.–31. 7. 2018
Metoda IV	12. 8.–18. 8. 2018
Metoda PP	31. 7.–6. 8. 2018
Združenje	27. 10.–31. 10. 2018
TŠ za duhovne asistente	17.–19. 6. 2018
ŽVN 1	13. 8.–19. 8. 2018
ŽVN 2	25. 5.–27. 5. 2018
	20. 9.–23. 9. 2018
	23. 2.–24. 2. 2019

POSKRBI ZA DUHOVNOST ☺

- 10. maj – Gospodov vnebohod
- 20. maj – Binkošti
- 31. maj – sveto rešnje telo
- 24. junij – rojstvo sv. Janeza Krstnika
- 29. junij – sv. Peter in Pavel (sv. Pavel je zavetnik PP)

Klara Mihelčič, *Skrivnostni metulj,*
Logatec 1

SKAVTSKO ROMANJE

Na prelep sončen dan, v soboto, 21. aprila 2018, smo se slovenski skavti odpravili na romanje ter ga zaključili s skupno sveto mašo. V luči gesla Sledi slédi smo se zahvalili Bogu za prehojeno pot ter prosili, da bi nam bilo tudi vnaprej vselej dano najti pravo sled. Poromali smo na tri slovenska Marijina romarska središča. Skavti iz štajerske regije so romali na Ptujsko Goro, primorski skavti na Sveto Goro, skavti iz ljubljanske regije pa na Brezje. Skupaj je na ta dan romalo več kot 2000 skavtov. Volčiči in bobri so ubrali krajšo pot, izvidniki in popotniki pa so romali po daljši. Med potjo smo se razdelili v mešane skupine in spoznali nove prijatelje iz drugih stegov. Na vmesnih postankih so sledile delavnice in aktivnosti, vsak skavt je pobarval jagodo rožnega venca v barvi svojega stega. Romanje smo zaključili s skupno sveto mašo, ki je potekala na vseh treh lokacijah istočasno. Udeležili so se je tudi bivši skavti, družine, prijatelji in podporniki. Pred mašo smo se vsi skupaj združili še v molitvi rožnega venca, ki smo jo posvetili skavtskim staršem, mladim in vsem duhovnikom. Ob somaševanju številnih skavtskih duhovnih asistentov je na Brezjah mašo daroval škof Andrej Glavan, na Ptujski Gori škof Peter Štumpf, na Sveti Gori pa Slavko Rebec.

Poverjeništvo za odnose z javnostmi

ZAKAJ SMO ROMALI?

Vsak skavt je verjetno romal s svojo lastno prošnjo ali zahvalo v srcu, vsi skupaj pa smo prosili za mlade, ki stopajo na pot odraslosti. Zahvalili smo se za prehojeno pot našega dragocenega skavtskega gibanja, za vse brate skavte in sestre skavtinje in za vse skavtske dogodivščine. Obenem smo obeležili tudi 28. obletnico našega Združenja in prosili, da bi kot organizacija še naprej rasli in znali slediti sledi Božje poti. Skavti kot organizacija rastemo, se prenavljamo, izboljšujemo, zremo v prihodnost in ostajamo hvaležni za pot, ki smo jo prehodili. Z okoli 5.000 aktivnih članov in 820 voditeljev v stegih po vsej Sloveniji smo ena največjih mladinskih organizacij v državi. Smo tudi največja mladinska katoliška organizacija v Sloveniji. Ostajamo zvesti svojim katoliškim koreninam, ki so eno od temeljnih vodil skavtske vzgoje in našega gibanja. Romali smo tudi v pričakovanju prihajajoče sinode o mladini, ki bo oktobra v Rimu. Želimo spodbuditi razmislek, kako lahko vsi skupaj naredimo še več za duhovnost mladih ter tako prispevamo k mladinski pastorali na Slovenskem.

Na poti smo srečali ogromno znanih obrazov in spoznali tudi nekaj novih. V veliko veselje je bilo videti tudi bivše voditelje in skavtske starše, ki so mnogokrat naši največji podporniki. Dan je bil res lep in se je močno vpisal v srca mnogih skavtov, ki so se od sonca opečeni, a srečni in polni vtisov proti večeru vrnili domov.

KAKO STE SE IMELI NA ROMANJU?

Nikoli še nisem bil na romanju in vedno sem si mislil, da bo nekaj dolgočasnega. Ko pa sem prehodil dolgo pot, sem videl, da se je splačalo, saj sem prišel na cilj, kjer sem lahko opazoval, kako je vsak drug skavt na svoj način doživel to pot in na koncu je bila še sveta maša, ki pa je bila zabavna, saj je bila skavtska.

Janez Simonič, *veja IV,* *Mozirje 1*

Bilo je fajn. Problem je bil, da je bilo zelo vroče. Zelo fajn je bilo barvati kroglice v barve stegov, zanimivo pa je bilo tudi poslušanje narave. Zdel se mi je trenutek, ko sem resnično spoznal naravo takšno, kot je. Običajno sem glasen, takrat pa sem si vzel čas, bil tiho in lahko sem slišal naravo.

Gašper, *veja IV,* *Maribor 2*

Bilo mi je super, ker sem se lahko družila in pogovarjala s prijateljicami, najboljše pa mi je bilo, ko mi je stegovodja nesel nahrbtnik.

Klara, *veja VV,* *Maribor 2*

Romanje je čudovita priložnost, ko se lahko zazremo vase in premislimo, kam nas vodi pot, kam smo namenjeni in kaj od nas pričakuje Bog. Nekaj udeležencev romanja smo vprašali o njihovih vtisih in poti, ki so jo prehodili.

Zakaj si romala in kakšni so tvoji vtisi?

Romala sem za oba svoja dedija, ki sta bolna. Ko bom prišla domov, si bom vse zapisala v dnevnik, kako je bilo. Pa zelo sem vesela, da sem lahko to opravila.

Lucija Marta Anžlovar, *veja VV,* *Ljubljana 5*

Kako kot nekdanja skavtska voditeljica in zdaj tudi skavtska mama gledaš na prehojeno pot našega združenja?

Malo z nostalgijo. Ravno danes sem premišljevala o tem, ko sem se pogovarjala s sinom Tomažem, ki hodi k volčičem. Obujala sem spomine, kako si takrat, ko sem bila še aktivna skavtinja, sploh nisem predstavljala in se zavedala, kaj mi skavtstvo daje. Lahko rečem, da sem zares ponosna na vse voditelje, ki darujejo svoj čas za mlade, zelo jih občudujem. ☺

Meta Mejač Toplišek, *bivša voditeljica,* *Kamnik 1*

Med pridigo ste lepo povedali, kako spoznati in slediti sledem, ki so najbolj jasne in najčistejše, to je Jezusovim stopinjam. Kaj bi svetovali mlademu in iskrenemu človeku, ki je to sled izgubil in si jo srčno želi najti?

Tako, kot delamo, če se izgubimo v naravi. Skavti morajo to dobro vedeti. Do prve sigurne sledi ali znaka, križišča nazaj. Potem pa naprej skušaš iskati sled. Ter seveda moliti za pravo spoznanje, vera je božji dar. Tudi apostoli so tako delali. Kette je lepo zapisal: »Menil sem, da mogel bi živeti brez tebe kdaj, brez svojega Boga, a kako naj rastejo vonljivi cveti, brez sonca sredi jasnega neba?«. Tako mora tudi ta, ki je izgubil, iti nazaj, moliti in prositi, moledovati ter najti oporo v kakšnem dobrem skavtskem voditelju ali duhovnemu asistentu.

Novomeški škof Andrej Glavan

Kako si se imel na romanju?

Kot duhovni asistent sem zelo hvaležen za lep obisk, krasno vreme in da ni bilo nesreč. Navdušuje me videti mlade, ki se radi družijo in preživijo svoj čas v gibanju v naravi. Upam, da bodo sončno in duhovno svetlobo, ki so jo prejeli v soboto, razdajali v tednih, ki so pred njimi.

Franček Bertolini, *duhovni asistent,* *Maribor 2*

Kako je potekala tvoja romarska pot na Ptujsko Goro? Zakaj si se odpravil na romanje?

Odpravili smo se na romanje na Ptujsko Goro. Čeprav še danes ne vem, zakaj se mi je to zdela dobra ideja takrat, ko sem izpolnjeval prijavnico. Prepričan sem, da nisem bil edini, ki v resnici ni vedel, zakaj se na romanje odpravlja. Sem pa prepričan, da je imel prste vmes naš Oče. Danes čutim, zakaj sem rekel: JA, GOSPOD, PRIHAJAM. Vem, zakaj sem vstal ob šestih zjutraj, si v čevelj zatlačil tri kamenčke, ki so me celo pot opominjali, da sem na romanju, vem, zakaj sem skoraj štiri ure hodil po žgočem soncu in vem, zakaj sem po zelo napornem dnevu stal pred oltarjem in molil. Vse to sem potreboval, da mi je Gospod znova povedal, da mi je podaril čudovite brate in sestre zato, da nisem sam. Da mi je zopet povedal, da me neizmerno ljubi, da mi odpušča in da vsak dan hodi z menoj, tudi v tistih dneh, ko jaz hodim proč od njega.

Jernej Repše, *veja PP,* *Krško 1*

GOSPOD, MED ŠOTORI SMO ZBRANI



Iz knjige povzela: Irena Mrak Merhar, *Radovedni kenguru,* *načelnica ZSKSS*

O KNJIGI

Skoraj sto let je minilo, odkar je brat Jacques Sevin napisal 30 premišljevanj, ki jih je zbral v knjigi Skavtska premišljevanja ob evangelijskih odlomkih. V knjigi je Jacques napisal svoja razmišljanja, kakor bi jih izrekel Jezus ob kakšnem jutru in večeru na skavtskem taboru. Premišljevanja neposredno sledijo Bi-Pi-jevim mislim o vlogi vere v skavtski vzgoji, ki ni zgolj nedeljska obleka, ampak temeljna razsežnost osebnosti, razvoj duše in ne lak, ki ga lahko odluščimo.

Jacquesova premišljevanja so močna in nekoliko zahtevna duhovna hrana za skavtskega voditelja in vsakega skavta. Kakor se skavt ne ustraši nobenega napora in pred preizkušnjo ter izzivom ne klone, tako bo vsak, ki vzame knjigo v roke, vztrajal in po večjih ali manjših grižljajih to duhovno hrano pogosto užival in se ob njej krepil.

Delo tudi v slovenskem prevodu ohranja drznost:

- Vzgojno drznost – premišljevanja niso pridige, ampak ponujajo konkretne drže, ki vero prevajajo v dejanja.
- Versko drznost – v vzporejanju skavtskega in Jezusovega življenja.
- Slogovno drznost – besede so položene Jezusu na usta, s čimer je skavt nagovorjen neposredno, Jezus pa predstavljen kot starejši brat in vzornik.
- Družbeno drznost – Jezus skavtu polaga na srce, da postane »sol zemlje« in se trudi za bolj človečno družbo ter bolj odprto in razsvetljujočo Cerkev.

O AVTORJU IN KATOLIŠKEM SKAVTSTVU

Jacques Sevin se je rodil leta 1882 v Lillu v Franciji. Šolal se je pri jezuitih in se leta 1898 odločil za duhovništvo. Skavtstvo je že zgodaj vzbudilo njegovo zanimanje, zato se je kljub začetnemu odporu med svojim bivanjem v Angliji (1913) pridružil britanskim skavtom in doumel pomen skavtskega gibanja in skavtske vzgoje.

Vse ga je tako prevzelo, da je v nadaljevanju velik del svojega življenja posvetil katoliškemu skavtstvu. Na prvem mednarodnem srečanju je skupaj z belgijcem Jeanom Corbisierjem in italijanom Mariom di Carpegnaso razvil idejo o mednarodnem združenju katoliških skavtov. Poimenovali so jo Mednarodna pisarna katoliških skavtov in še istega leta dobili podporo papeža Benedikta XV. Leta 1922 je 11 organizacij podpisalo ustanovno listino organizacije, ki jo danes poznamo pod imenom International Catholic Conference of Scouting (ICCS) in v kateri ima poseben status tudi Združenje slovenskih katoliških skavtinj in skavtov. Jacques Sevin je bil njen prvi glavni tajnik. Enako poslanstvo združevanja katoliških skavtskih organizacij znotraj WAGGGS ima ICCG, katerega člani smo tudi ZSKSS. Slovensko skavtstvo že od samega začetka črpa iz korenin, ki jih je postavil Jacques Sevin.

Leta 1944 je ustanovil kongregacijo Svetega jeruzalemskega križa in ostal zvesti Božji služabnik vse do svoje smrti leta 1951. Leta 1989 je bil v Rimu vložen postopek za njegovo beatifikacijo in leta 2012 je bil razglašen za božjega služabnika Cerkve.

Kot kandidatu za svetnika se mu priporočamo in ga prosimo za posredovanje, da bi vsak član našega združenja mogel »zvestobo (Bogu in domovini) ohraniti vse do konca dni.«

JUNAKI MED SKAVTI

Na Združenju smo gostili tri klanovce iz Šentjerneja: Nejo, Matjaža in Jerneja. Načelnik in načelnica sta jim čestitala za izkazovanje pristne skavtske drže, ko so brez odlašanja priskočili na pomoč neznanki, ki se je znašla sredi pasjega napada. Ker imajo za seboj kar malo neverjetno dogodivščino, smo jih povabili, da z nami podelijo svojo zgodbo in vtise v krajšem intervjuju.

Pozdravljeni. Za začetek vas vabim, da se nam na kratko predstavite.

Smo soklanovci iz Šentjerneja, Neja (18), Jernej (19) in Matjaž (17).

Povejte nam svojo zgodbo, zakaj ste bili povabljeni na Združenje?

Neja: Imeli smo klanovsko srečanje, na katerem smo se odpravili na orientacijo. Ko smo hodili med točkami, smo zagledali nepoznano žensko in ob njej dva psa. Sprva smo mislili, da se igrajo, potem pa smo videli, da jo napadata. Matjaž je predlagal, da pristopimo in počasi smo se jim približali, fanta sta šla naprej, jaz pa sem ostala malo bolj zadaj ☺.

Matjaž: Midva z Jernejem sva stopila do gospe in videla, da je že kar precej pogrizena, brez jopice in brez čevljev. Zamotila sva psa, tako da je lahko šla na varno k Neji. Potem pa sta se psa spravila na Jerneja.

Jernej: Z menoj sta psa začela borbe, najprej sta samo renčala in čeprav sem ju obrcal sta skočila name in me začela gristi. Našel sem kamen in ju z njim poskušal spoditi, pa nista odnehala. Enega sem prijel za vrat, ga dvignil, medtem se je drugi malo umiril, pa me je spet prvi kar močno ugriznil v prst. Tako smo se petnajst minut borili, potem pa je na srečo prišel gospod iz sosednje vasi, zgrabil enega izmed psov in ga zadržal na tleh. Na srečo sta se psa po tem nekoliko umirila.

Neja: Jaz sem se vmes pogovarjala z gospo, ki je bila zelo prestrašena, poklicala pa sem tudi policijo, ki se je zelo hitro odzvala. Prišli so tudi naši voditelji in Jerneja peljali v bolnišnico, ker je bilo z njim kar hudo.

Menite, da ste dobili pri skavtih kakšna znanja, veščine, zaradi katerih ste pristopili in odreagirali tako hitro?

Če ne bi bili skavti, sploh ne vemo, če bi si upali pristopiti.

Neja: Pri skavtih smo velikokrat v položaju, ko se je potrebno v trenutku odzvat in to nam je v naši situaciji prišlo zelo prav.

Matjaž: Ja, na taborih je vedno kakšna situacija, od katere ne moreš kar zbežat, zato približno že veš, kako se boš obnašal, ko se znajdeš v zagati.

Neja: Pri skavtih smo pa tudi ozavestili, kako pomembna je pomoč sočloveku, da vidiš nekoga v stiski in si upaš pristopit.

Jernej: Pa dobiš veliko poguma ☺.

Kako bi spodbudili svoje soskavte, da si bodo v podobnih situacijah upali ukrepati, pokazati svoje znanje? Da jim bo mar za to, kaj se godi z drugimi?

Neja: Začet moraš pri manjših stvareh, pri takih, ki jih lahko narediš vsak dan, da te vodijo do takega razmišljanja in pogleda na svet. Če si za nekoga pripravljen narediti nekaj manjšega, boš pozneje lažje naredil tudi kaj večjega.

Pomagajte!

Vam da daje ta izkušnja navdiha za naprej? Ste se česa naučili, ste se videli v kakšni novi luči?

Jernej: Ja, veliko smo odnesli. Pri takih stvareh moraš včasih, preden se vključiš, najprej trezno razmisliti, v kaj se podajaš. Dobro si je poiskat kakšen pripomoček in ne računat samo na gole roke.

Neja: Splača se poklicati policijo, da gre vse skupaj v prave roke. Skavti kot organizacija moramo znati sodelovati tudi z drugimi.

Matjaž: Če bi se še enkrat znašel tam, bi naredil isto.

Neja: Zanimivo je bilo videti, da smo sploh odreagirali; ker takih situacij nimaš vsak dan. Ko ti kdo drug pove o takih dogodkih, si misliš, ta je pa car, ker se je odzval, ne veš pa, če bi sam naredil isto.

Vsekakor ste zasijali v junaški luči in prav gotovo ste lahko, ne samo skavtom, ampak marsikomu za zgled. Kdo so vaši heroji, po katerih se zgledujete?

Neja: Jaz sem se spomnila na naše voditelje. Če je bilo kdaj kaj narobe, so vedno znali na hitro ukrepati. In sem si rekla – zdaj moramo biti taki mi.

Zahvaljujem se vam z prijeten klepet in vam želim srečno pot!

Prijetni sogovorniki pa so naš pogovor zaključili v šali in dejali: »Ne verjeti tistim lastnikom, ki rečejo, saj ne bo nič naredil!«

T.N.T - TE NAJDEM?!

Po letu premora se je v mariborsko regijo vrnilo Toto Noro Tekmovanje. T.N.T je izziv v skavtskem znanju, ki ga za stege mariborske regije skupaj organizirata Maribor 1 in Šentilj 1. Tekmovanje poteka v treh disciplinah, in sicer v poligonu, veščinah in poti. Te so si med seboj enakovredne in zmagovalec je izbran glede na uvrstitev v vseh treh. Je edino tovrstno tekmovanje namenjeno vsem 4 skavtskim vejam. Tokrat je potekalo 14. in 15. aprila 2018, udeležilo pa se ga je približno 250 tekmovalcev iz 11 stegov mariborske regije.

Zdenka Treiber, ***Romantična miška,*** *Maribor 1*

Blaž Ignatijev, ***Iznajdljivi fazan,*** *Šentilj 1, koordinator*

GESLO T.N.T

Vsak T.N.T ima tudi svoje geslo. Tako je bilo geslo prejšnjega T.N.T-ja 2016 **Te vžgem?!**, pri katerem je bil poudarek na veščini ognjarja. Letošnje geslo **Te najdem?!** pa je bilo posvečeno veščini orientacije.

DNEVNI IZZIVI IN TEK NA KALVARIJO

Letošnji T.N.T so popestrili tudi različni dnevni izzivi. Na njih so lahko sodelovali vsi udeleženci, in sicer tako, da so izžrebali listek z napisano nalogo oz. vprašanjem. Naloge kot so: Spoznaj dva člana drugih stegov; Kako se imenuje glavni voditelj v veji BB?; Koliko let že poteka T.N.T, itd. Udeleženci so ob uspešno opravljenem izzivu oz. nalogi dobili tudi praktično ali sladko nagrado.

Hit letošnjih izzivov pa je bil bombastični tek na Kalvarijo. Tako so se udeleženci pomerili v teku po stopnicah (kot zanimivost: premagati so morali 455 kamnitih stopnic), pri čemer so tekmovalci kategorij IV in PP, premagali vse te stopnice, tekmovalci kategorij BB in VV pa le tretjino. Izziv je bil res nekaj posebnega, saj je dokazal posameznikovo zavzetost, pripravljenost in tudi telesno kondicijo ter vzdržljivost.

SPOZNAVANJE REGIJE

Na letošnjem T.N.T-ju so udeleženci podrobneje spoznavali tudi mariborsko regijo. Spoznavanje se je pričelo že pri uvodnem pozdravu, ko morali na obrisu regije, ki je bil pripravljen na tleh telovadnice, poiskati območje svojega stega. Prav tako so se s stegi regije srečali na izzivu veščine in na živih točkah, kjer so tekmovalci podrobneje spoznali nekaj stegov, ki so te pripravili (in sicer Maribor 2, Slovensko Bistrico 1, Koroško 1 in Prebold-Polzelo 1).

ALI STE VEDELI, DA ...
SKAVTSKE PESMI

Zdenka Treiber, *Romantična miška,*
Maribor 1

- je bila ena najbolj znanih skavtskih pesmi Vihar upanja napisana kot himna prvega tabora vseh voditeljev ZSKSS? Tabor je potekal avgusta 1999 v Slovenski Bistrici.
- imamo skavti čisto pravi festival slovenske skavtske pesmi? Festival se imenuje SkavtFest, prireja pa ga steg Postojna 1, ki ob tem praznuje tudi okrogle obletnice svojega obstoja.
- je bil prvi SkavtFest organiziran leta 1995? Na njem je zmagal steg Maribor 1 s pesmijo Oda čmrlju.
- so leta 2000 na SkavtFestu slavili skavti iz Gornje Radgone 1 s pesmijo Bodimo pripravljeni? Pet let zatem, leta 2005, je zmagal steg Homec 1 s pesmijo Naboj.
- je SkavtFest 2010 prinesel srečo stegu Kranj 1? Njihova zmagovalna pesem z naslovom Impeesa je prepričala tako žirijo kot občinstvo – postala je Pesem ognja.
- Impeesa pomeni volk, ki nikoli ne spi? To je vzdevek, ki so ga Baden-Powellu nadeli domačini v Južni Afriki zaradi njegove spretnosti v ogledništvu.
- so na zadnjem SkavtFestu leta 2015 v Postojni slavili skavti stega Ajdovščina-Šturje 1? Pesem Z rutko na pot je postala najboljša pesem tako po izboru občinstva kot po izboru strokovne žirije.

skavtfest
POSTOJNA '15

- smo skavti davnega leta 2002 uglasbili in posneli pesmi iz Knjige o džungli? Izdana je bila tudi zgoščenka, danes pa lahko pesmi najdete na kanalu Youtube.
- je bilo do danes izdanih kar nekaj zgoščenk s skavtsko glasbo? Poleg zgoraj omenjenih Pesmi iz džungle še zgoščenke festivala SkavtFest ter srečanja popotnikov in popotnic Briga me.
- je avtorica pesmi Lučka (Poglej to lučko) Janja Irman Kolar? Pesem je ena najbolj znanih in največkrat petih ob sprejemu Luči miru iz Betlehema.
- je uradna himna Luči miru iz Betlehema Nekaj lepega zate? Napisal jo je Tomaž Schwarzbartl leta 1996, pesem pa je bila kot himna izbrana na razpisu.
- je imel tudi 1. slovenski skavtski jamboree, ki se je odvijal leta 2008, svojo himno? Njen naslov je bil Norost deluje, napisala pa sta jo Anton in Janez Sečnik.
- je v letošnjem letu doživela svoj 5. ponatis skavtska pesmarica Rad bi svet naučil pesem? Večino posnetkov iz pesmarice lahko voditelji najdete na strani voditelji.skavti.si pod zavihkom Uporabno ter nato Pesmarica.
- je pesem Rad bi svet naučil pesem prevod pesmi I'd Like to Teach the World to Sing (In Perfect Harmony)? Pesem je bila prvič uporabljena leta 1971 v reklami za Coca colo, kasneje pa je njeno daljšo verzijo posnela skupina The New Seekers.
- so svojo pesmarico izdali tudi člani stega Ljubljana 3? V pesmarici Strune do lune so zbrane skavtske, krščanske in ljudske pesmi ter popevke.

Večerni taborni ogenj. Mnogokrat je to prvi trenutek v dnevu, ko se skavt umiri in razmišlja. Obuja spomine na preživeto pot, na vse, česar se je naučil in kar je. In razmišlja o tem, kam in kako naprej. Tako kot iskre ognja dajejo toploto in svetlobo, tako ogenj v nas daje pogum za nove poti.

(Razmišljanje ob besedilu pesmi Ogenj v meni, himni tabora voditeljev Ogenj v meni 2012)

VAM JE ŽE KLIKNILO?

Z zgornjim geslom je bila poimenovana nacionalna preventivna akcija Varnostni pas v letu 2017. Namen projekta je bil povečati delež uporabe varnostnih pasov na vseh vožnjah in v vseh vozilih ter tako zmanjšati posledice prometnih nesreč.

Nina Maležič, *Sočutna netopirka,*
Mozirje 1

Da je vožnja z avtomobilom nevarna, že vemo. Skozi leta so avtomobili postali vedno bolj varni, vendar tudi vedno bolj zmogljivi, kar lahko pri voznikih hitro pripelje do tega, da voznik preceni svoje sposobnosti in naredi kakšno napako, ki ga, v najslabšem primeru, lahko stane življenja. Kako pa lahko kljub temu potnike (voznika in sopotnike) v vozilu čim bolj obvarujemo? Menim, da sta ključni dve stvari – vozimo »po pameti« in uporabljamo varnostni pas.

PRVI VARNOSTNI PASOVI

Začetki uporabe varnostnega pasu segajo v 40. leta prejšnjega stoletja, tritočkovnega, ki ga bolj ali manj nespremenjenega v večini avtomobilov uporabljamo še danes, pa je leta 1959 izumil Volvov inženir Nils Bohlin. Pri nas je njegova uporaba zakonsko obvezna že od zgodnjih 80. let prejšnjega stoletja. Takrat so bili tritočkovni varnostni pasovi sicer še bolj kot ne omejeni na sprednja sedeža, pozneje je pripenjanje postalo obvezno tudi na zadnjih sedežih. Prva država, ki je uvedla obvezno uporabo varnostnega pasu, je bila zvezna država Victoria v Avstraliji leta 1970.

ZAKAJ UPORABLJATI VARNOSTI PAS?

Seveda zaradi naše varnosti, našega življenja. Obremenitve na človeško telo v primeru prometne nesreče so veliko večje, kot si lahko predstavljamo. Predvsem pri višjih hitrostih je lahko varnostni pas dobesedno vez z življenjem, saj je sila ob trčenju pri vožnji s 100 kilometri na uro enaka padcu z višine 40 metrov. Fizikalne zakonitosti niso mile niti pri nižjih hitrostih. Že pri počasni vožnji s 30 kilometri na uro je sila ob trčenju enaka padcu s treh metrov, pri hitrosti 50 kilometrov na uro pa padcu z 10 metrov. Zato ima varnostni pas že pri nizkih hitrostih bistven pomen in lahko pomeni razliko med nesrečo z zgolj gmotno škodo in nezgodo s hujšimi posledicami za voznika in potnike.

Uporaba varnostnega pasu je že več let obvezna na vseh sedežih v vozilu, otroci pa morajo biti ustrezno nameščeni v otroških sedežih. Ob tem velja tudi opozorilo, da otroških sedežev ni dovoljeno nameščati v obrnjeni položaj (tako, da otrok gleda v nasprotni smeri vožnje), če ima avtomobil pred otroškim sedežem vklopljeno drugo pomembno varovalo – zračno blazino.

Prav tako je vredno opozoriti, da je najvarneje, če slečete bundo ali debelejše oblačilo, preden se pripnete z varnostnim pasom. Bunde so velikokrat iz bolj »drsečih« materialov, zaradi česar lahko bistveno zmanjšate varnost uporabe varnostnega pasu. Poleg tega je najvarneje, če se varnostni pas res prilega telesu, kar pa je v primeru, da imate oblečeno debelejše oblačilo, onemogočeno.

Raziskave kažejo, da se veliko ljudi ne pripenja na zadnjih sedežih, vendar se moramo zavedati, da sile ob trku delujejo tudi za potnike zadaj. Marsikdo se ne zaveda, da nepripeti potnik zadaj ne ogroža le svojega življenja, ampak tudi življenje pripetega potnika spredaj. Ob trku bo sila nepripetega potnika zadaj potnika usmerila naprej, v pripetega potnika, in če je sila dovolj močna (kar je že ob zelo nizkih hitrostih), lahko zadnji potnik zelo hudo poškoduje sprednjega potnika. In ne, odrasel človek ne more kljubovati sili trka (ne more se zadržati z rokami). Odrasel človek namreč lahko z močjo rok in nog zadrži težo telesa ob trku le do hitrosti sedem kilometrov na uro (za primerjavo: odrasel človek z normalno hojo hodi s hitrostjo približno 5 km/h).

VARNOSTNI PAS UPORABLJAM ZARADI POLICAJEV

Ne! Varnostni pas uporabljaš zaradi sebe in svojega življenja. Ne glede na to, koliko si v prometu pripravljen tvegati, se v avtomobilu vedno pripni. Varnostni pas namreč rešuje življenja, tako bolj drznih kot previdnih. In ne uporabljaj izgovorov, kot so: »kratka razdalja vožnje, neudobnost, avto je dovolj varen ...«. Torej, pripeti smo vsi – dojenčki, otroci, starši, stari starši ... prav vsako življenje je dragoceno in bi bilo škoda, da ga zapravimo, ker nismo uporabili varnostnega pasu.

SKAVTSKI KROG

foto: VIANEJA PESJAK

Moj oče kot otrok res ni maral juhe, čeprav babica odlično vihti kuhalnice in po hodniku še danes zadiši, da te lakota prime. Ker je fantič vedel, kakšna bo kazen, je sam stopil v kot in medtem ko so drugi jedli juho, preučeval stičišče sten v kotu kuhinje. Takrat, verjemite, (ali pa ste celo sami doživeli) to ni bilo zabavno početje.

Nejc Kurbus, *Delavni grizli,* *Maribor 2, poverjenik za podporo voditeljem*

Že v času mojega otroštva so ukrepi postali blažji, celotna razširjena družina (pod nami so živeli stari starši) pa se je po svojih najboljših močeh trudila z mojo in sestrino vzgojo. Dedek, tisti, ki je očetu zapovedal stanje v kotu, je mene, vnuka, občasno le blago pocukal za uho. Tako sta, krivično ali ne, najstrožja sodnika postala starša, torej oče, ki je kot otrok klečal v kotu, in njegova žena, moja mama. Ukrepi so se omilili. Najhujšemu – prepovedani udeležbi na skavtskem dogodku - so po zahtevnosti ukrepov sledili skavtski voditelji. Skrbno načrtovani in po možnosti s posledicami za celotno skupino so kruti ukrepi delovali samo, ker so jih izrekli voditelji. Vzorniki, moralne avtoritete in najpomembnejše – skupina, ki je pred nami, otroki, delovala enotno, tudi, ko smo bili na zimovanju ali srečanju stega.

Izognil se bom naštevanju raznolikosti ukrepov, ki so me doleteli, čeprav bi bilo branje sila zanimivo in smešno, niti ne želim s pisanjem poudariti njihove pomembnosti ali pomembnosti postavljenih pravil za uspešno vzgojo. Verjamem, da se ključ do uspeha skriva v zgledu in kombinaciji pravih vsebin vzgajanja ter pravi (v skavtskem primeru) skavtski metodi – tisti, najučinkovitejši na svetu, po kateri je v tem trenutku vzgajanih 50 milijonov otrok in mladostnikov.

Vesel bi bil, če bi to zapisal kdo drug, pa vendar sem prepričan, da sem vzorno vzgojen. Za (izjemen) rezultat se jih je trudilo veliko – vse od staršev in skavtskih voditeljev, do cele vrste prijateljev in učiteljev. Sam verjamem, da gre največ zaslug staršem, skavtskim voditeljem in prijateljem (v večini skavtom), ki sem jim neizmerno hvaležen.

Starši ste tisti, ki svoje otroke pripeljete k skavtom. Četudi se za nas odločijo sami, ste vi tisti, ki jih pri tem podpirate tako, da jim dajete žepnino, s katero si plačajo zimovanje, kupite skavtski kroj, perete blatna oblačila, spodbujate pri osebnem napredovanju in posodite kuhinjo, ko je treba speči palačinke za celo četo. Ste tudi tisti, ki včasih še najstnikom zaupate svoje otroke, in velikokrat se verjetno komaj po nekaj letih začnete zavedati, da je bila odločitev modra.

Skavti, torej Združenje slovenskih katoliških skavtinj in skavtov, smo vam hvaležni za zaupanje. Da je upravičeno, smo prepričani, ker se voditelji izobražujemo, ker stalno napredujemo in ker za vzgojo vaših otrok skrbi cel steg, ali drugače, naša cela družina. Voditelji v stegih se zavedamo, da je skavt, ki je danes bober, jutri volčič. Kmalu bo prerasel četo, prehodil zadnji tabor klana in že bo pred vašimi in našimi očmi pristen, samostojen, odgovoren in zdrav človek, kristjan in državljan. Mogoče se bo odločil za drugačno pot, kaj lahko pa se zgodi, da bo vaš otrok kmalu voditelj mojim otrokom. Tako pravi skavtska vzgoja in tako je pokazal čas.

Ko bo moj otrok skavt, bo vse drugače, pa vendar enako. SKVO (skupnost voditeljev) bo poskrbel, da bo najprej član stegove družine – skavt, šele nato član čete ali krdela, da ga bo skavtska vzgoja spremljala od bobra do voditelja, starši in voditelji pa si bomo tudi takrat nekoliko nerodno izrekali hvala. Mali Nejc, sin skavta, čigar oče kot otrok ni maral juhe in je zato preučeval stene v kotu kuhinje, pa bo zrasel v voditelja. Hvala, ti, ki bereš, da si del tega čudovitega skavtskega kroga.

OSEBNA IZKAZNICA

Ime stega:
Zreče 1 – Mavrična goša.
Lokacija:
Zreče z okolico
Sedež: Župnišče Zreče
Ustanovitev:
1998 kot Zreče 1
(1997 začetki v Slov. Konjicah)
Ustanovitelj:
Takratni župnik Anton Pačnik
Število ljudi v stegu: 21
Veje: VV – rumena praprot, IV - zelene smrike (višji vod – vijolčni storži), NOPP – oranžni macesni, PP - rdeči bori in SKVO - modri štori
Aktivne veje: IV, PP in SKVO
Klic stega:
»Bul pjsana, bul lajpa! Mavrična goša!«

ZREČE 1 - MAVRIČNA GOŠA

BARVE RUTKE IN NJIHOV POMEN:

Osnovna barva je rumena. Rumena je barva sonca, kar pomeni življenje, saj nam daje toploto in svetlobo.

Obroba je zelene barve. Zelena je barva Pohorja, kamor spadamo tudi Zrečani.

Zeleno srce na hrbtni strani rutke je simbol poguma in ljubezni, ki se je učimo in jo gojimo do drugih (srce je vzeto iz grba Freudenbergov – grad na Brinji gori).

Štosni zec

POZNANI SMO PO:

- tem, da luč miru prinesemo v svoje kraje vedno peš
- tem, da radi dobro jemo ☺
- tem, da smo v ROMB prispevali dva načelnika
- tem, da veliko stegov misli, da ne obstajamo več
- tem, da taborimo na lepih tabornih prostorih ☺
- rožnem vencu SKVO-ja
- SKVO obiskih tednov restavracij
- da se naši vodniki na TZV-jih izkažejo
- da radi pomagamo skavtom iz Nizozemske, ki so zašli ☺

RECEPT ZA »LABELAKIT REBERCA IN VRATOVINO«

SESTAVINE:

- rebrca s kožo
- vratovina
- sol
- smrekove veje

PRIPRAVA:

Najprej na kocke (prb. 1 x 1 cm) narežemo kožo na hrbtni strani rebrc in jih nasolimo (po občutku oz. po skavtsko: čez palec). Nato jih nabodemo na palici (3 ali 4 odvisno od velikosti rebrc), da se med samo peko ne bodo preveč zvijala. Nato jih navežemo na trinožnik in jih pečemo na žerjavici, dokler ni koža lepo rjava in hrustljava.

Za pripravo vratovine bomo potrebovali malo več časa. Najprej bomo izkopali luknjo, veliko približno 40 x 40 x 40 cm. Potem na ogenj pristavimo kamenje in ga »pečemo« tako dolgo dokler ni zelo vroče (POZOR! Vročega kamenja ne prijemajte z golo roko.). Vroče kamenje položimo na dno jame in nanj par smrekovih vej (smrekove veje bodo dale tudi malo okusa – pohorska marinada), ampak samo toliko, da prekrijejo kamenje in preprečijo prijemanje nanj. Na smrekove veje položimo vratovino, ki smo jo pred temo rahlo nasolili, nato spet sledi plast vej in vročega kamenja. Na koncu vse skupaj zasujemo in pustimo približno 3 ure (vmes lahko preverimo in po potrebi menjamo vroče kamne).

Vse skupaj postrežemo lepo narezano na leseni deski z veliko skledo solate .

Pa dober tek in zajca v breg! ☺

KDOR IŠČE, TA NAJDE.

DRAGI BOBER, DRAGA BOBROVKA!

ZA GRADNJO JEZU JE LES POMEMBEN MATERIAL. KO V OKOLICI BOBRIŠČA ZMANJKA LESA, MORAJO BOBRI POTOVATI DALEČ STRAN, DA GA NAJDEJO. POMAGAJ BOBRU NAJTI POT DO GOZDA, KJER BO NABRAL PRIMEREN LES ZA JEZ.

DRŽAVNO VODSTVO BB

VETRNICA

Zakaj ne bi svojega prostega časa izkoristili in naredili nekaj uporabnega? Nekaj, kar nam bo ob vetrovnih dneh pokazalo, ali res piha veter in v katero smer ... Ni treba, da greš v trgovino, ali si kupiš na semnju. Naredi si svojo vetrnico! Veselo na delo. ☺

Klara Mihelčič, *Skrivnostni metulj,*
Logatec 1

POZOR! PREDEN ZAČNEŠ Z IZDELAVO, PROSI STARŠE ALI NEKOGA STAREJŠEGA, DA TI POMAGAJO!

PRIPOMOČKI:

- trd papir (12–15 cm²),
- voščenke ali barvice,
- risalni žebljiček ali bucika,
- karton,
- svinčnik z radirko.

POTEK:

Trd papir poriši z različnimi vzorci (progami, krogi, črkami, barvnimi packami), kakor želiš.

Okrašen papir prepogni po obeh diagonalah in začni oblikovati vetrnico.

Zareži po vsaki diagonali približno 3 cm od središča.

Potem po eno polovico od vseh štirih delov zavihaj in jih spni z žebljičkom.

Pod vetrnico položi droben kos kartona in vanj zapiči žebljiček. Potem ga zapiči v radirko na koncu svinčnika. Pazi, da se bo lahko vetrnica prosto vrtela na žebljičku in da ne bo ostrih delov.

NINJA Z NALEPKAMI

Igra, ki zahteva nekaj previdnosti in spretnosti.

Katja Černelič, *Noroklepetava levinja,*
Homec 1

Skavte razdelimo v enako velike skupine. Vsaka skupina dobi enako število nalepk (ali koščkov selotejpa ali česa podobnega), ki si jih igralci skupine razdelijo med sabo. Igra poteka dalj časa (cel dan na pomladovanju ali poletnem taboru). Cilj vsake skupine je, da na druge igralce prilepi vse svoje nalepke, brez, da bi to opazili. Če prvi igralec opazi drugega, da mu ta hoče prilepiti nalepko, je drugi ne sme prilepiti nanj, lahko pa prvi prilepi eno na drugega. Ne smejo pa si igralci nalepk odlepiti s sebe. Zmaga skupina, ki prva prilepi vse nalepke na druge igralce.

Za boljšo preglednost lahko damo skupinam različne barve nalepk, pobarvane selotejpe ipd.

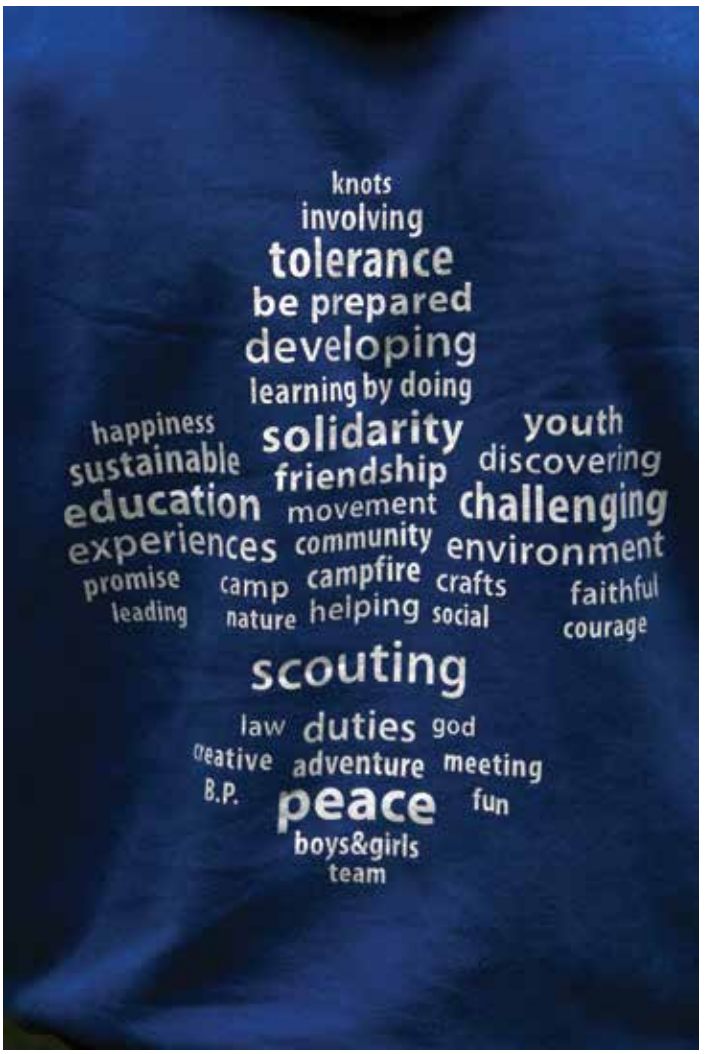

SKAVTSKE ODPRAVE

ROVERWAY 2018
Nizozemska, 23. 7.–3. 8.

Ljuba skavtu je navada,
da na tujem najde brata,
ker mu rutka ni kravata
brž prijateljstvo zavlada.

Dolgo v njem bila je nada
najti željne potovanja
in po mesecih iskanja
najde nora ga armada.

Ta na Roverway napada!
Dasi bolj bo borna hrana
v deželi tulipana
prava skavtska bo razvada.

Njega mati strašno rada
ne posodi petstotaka,
a ustavi ne junaka
niti TRR blokada.

Bistri skavt – ne bodi klada,
zbrati evre mu je želja –
kekse peče od veselja,
že v pečici je rolada.

Pa je prazna promenada –
slaščice ne gredo za med,
rolada mu je glavna jed,
ostane mu še limonada ...

Ne povesi se mu brada!
Tudi, če proda ledvico,
magari omoži kraljico –
tole bo
odisejada!!!

Delavni ris,
Ajdovščina-Šturje 1

SVETOVNI JAMBOREE 2019
Severna Amerika, 11. 7.–4. 8.

Svetovni skavtski jamboree je dogodek, organiziran vsaka štiri leta na različnih lokacijah po svetu.

Na njem se zbere približno 40.000 skavtov iz celega sveta. Je izkušnja, ob kateri se zavemo veličine skavtske organizacije in gibanja ter pomembnosti medkulturnega razumevanja in spoštovanja. 24. svetovni skavtski jamboree z geslom »Unlock a New World« nas bo v poletju 2019 popeljal v Severno Ameriko.

#WSJ #spomini #TadejaZajec »Skavtstvo je dogodivščina življenja, svetovni jamboree pa dogodivščina s prijatelji s celega sveta.«

#WSJ #spomini #SamoŠkrabanja »Kurja polt, ki sem jo dobil ob dretju »Kdor ne skače ni Slovenc« ob prihodu predstavnikov Slovenije z zastavo na oder, je bila najbolj intenziven trenutek domoljubja. Ponos, ki sem ga občutil ob nošenju našega unikatnega kroja in razlaganju, od kje sem."

Odkritosrčna žaba, ***Maribor 1***

EVROPSKI JAMBOREE 2020

Poljska, 27. 7.–6. 8.

Ali se tudi tebi leto 2020 sliši še zelo daleč stran? Boš takrat star 14, 15, 16 ali 17 let? Če si izračunal in ugotovil, da boš čez dve leti star ravno prav, ti predstavim dogodek, ki te bo navdušil do te mere, da boš že danes začel odštevati do 27. 7. 2020! Predstavljam ti evropski Jamboree v poljskem obmorskem mestu Gdansk, mestu svobode, ki leži na obali Baltika. Želiš spoznati skavte iz vse Evrope, njihove kulture in države? Želiš biti deset dni del ogromne evropske skavtske družine s skavtskim duhom na vrhuncu? Te zanima, kaj zanimivega lahko najdemo na poti od Slovenije do Poljske? Če si na vsa vprašanja odgovoril z »JA«, si iz pravega testa, da se mi pridružiš. Iz prve roke ti povem, da ti ne bo žal! Tega dogodka ne boš pozabil nikoli, pa še do konca življenja boš imel izgovor, da potuješ po Evropi in obiskuješ prijatelje, ki jih boš tam spoznal.

Če pa boš v letu 2020 že polnoleten, se lahko na dogodek prijaviš kot član mednarodnega osebja. Verjemi, da ti tudi v tem primeru ne bo žal, skavtskega duha boš deležen prav v enaki meri, prijatelje in druge kulture pa boš prav tako lahko spoznaval preko ostalega osebja, ki bo nacionalno pestro obarvan.

Nove izkušnje in nove dogodivščine nas pričakujejo na Poljskem! Serdecznie zapraszamy!

Čuteča kresnica, ***Kranj 1***

DIGITALNI DOMORODCI

Pravijo, da so današnji mladostniki digitalni domorodci. Izraz je že dokaj domač v medijih, precej zanimiv, in odlično zajame pasti in prednosti trenutka, v katerem živimo mladi danes.

Vzgajati za zdravje pomeni, da naučimo otroka, da bo sam odgovoren za svoje zdravje. Da bo vedel, kako ga pridobi in ohranja (Baden Powell; Priročnik za skavtske voditelje).

PA SE SPOZNAJMO

Digitalni domorodci so na primer otroci rojeni po letu 2007. Ti namreč odraščajo že z zasloni na dotik. Z digitalnimi tehnologijami so obkroženi od rojstva in se jim zdijo nekaj nadvse vsakdanjega. Sicer letnica rojstva ni tako pomembna pri določanju, kdo je »digitalni domorodec«, bolj je pomemben način vedenja in razmišljanja. Digitalni domorodci odraščajo v multimedijskem okolju, multi-opravilnost dojemajo kot osnovo, razmišljajo paralelno o več stvareh hkrati. Možgani so navajeni na množico dražljajev in obilico dražljajev tudi stalno zahtevajo. Nastanejo izzivi »kako se sploh umiriti«, zmedenost, pozabljanje, če si ne zapišejo/zabeležijo v telefon. Hkrati pa jim e-veščine utirajo poti k hitrim in kvalitetnejšim odločitvam ter res širokemu raziskovanju in zgodnjemu učenju. Zdi se tudi, da smo se skavti s spretnim uporabljanjem interneta in digitalnih tehnologij še bolj povezali in spoznali med seboj tako na lokalni kot globalni ravni. Lažje presegamo geografske in časovne omejitve. Lažje, z večjo močjo in hitrostjo skupno prispevamo h globalnemu cilju skavtstva – aktivnost, prijateljstvo in mir na svetu.

Digitalni domorodci (ang. digital native) – so rojeni, ko je digitalna tehnologija že obstajala, so torej domorodci v e-svetu; zanje je to materinščina – tekoče obvladajo »jezik« računalnikov, videoiger, interneta, mobilnikov.

Digitalni priseljenci (ang. digital immigrant) – so rojeni pred pojavom digitalne tehnologije in so se z njo srečali na neki točki svojega življenja; pridobili so mnoge spretnosti za rabo digitalne tehnologije, vendar imajo še vedno »tuj naglas« iz svoje mladosti. Ta«naglas« pogosto onemogoča, da bi razumeli mlade ali učinkovito komunicirali z njimi – to pa se pozna na mnogo področjih, npr. pri izobraževanju.

(Vir: dr. Polona Vilar, Univerza v Ljubljani, Filozofska fakulteta, Oddelek za bibl., inform. znanost in knjigarstvo)

Foto: Iz usposabljanja »Duševno zdravje« za skavtske voditelje, marec 2017. Avtor: BT, ZSKSS.

Pilotni projekt izvajamo s strokovno podporo Inštituta Andrej Marušič Univerze na Primorskem (UP IAM). Znotraj njega razvijamo vsebine duševnega zdravja za ZSKSS in za mladinski sektor v Sloveniji.

PREVEČ ŠE ZA NA KRUH NI DOBRO

Če prekomerna uporaba interneta, količina časa, ki ga preživimo na družbenih omrežjih in za na primer igranje računalniških iger, **negativno vpliva** oz. **pomembno ovira** naše vsakodnevne dejavnosti in obveznosti (hranjenje, spanje, delovne naloge, zbranost, odnosi s prijatelji ipd.), potem je verjetno zelo blizu tisto stanje, ki mu lahko rečemo **zasvojenost**. Včasih so potekale asociacije na zasvojenost predvsem v smer kemije (drog – alkohola, tobaka, konoplje ipd.), danes to ni več tako. Ugotavljamo, da je človek lahko zasvojen že skorajda z vsem in nekemične zasvojenosti so še posebej zahrbtne. Govorimo o zasvojenosti z odnosi, z igrami, z internetom, z družbenimi omrežji, s spolnostjo, s telovadbo, s hrano itd.

»Težave so sol življenja.« (Popotovanje k sreči, str. 16)

ZGLEDI VLEČEJO

»Še posebej lahko samospoštovanje okrepimo, če otroku zaupamo odgovornost in se zanesemo, da bo kot poštena oseba opravil svoje dolžnosti po svojih najboljših močeh, in če ga obravnavamo s spoštovanjem in z obzirnostjo, ne da bi ga s tem razvadili.« (Priročnik za skavtske voditelje, str. 61)

SKAVTI smo zdrava organizacija. S pomočjo SKAVTSKE VZGOJE naši člani razvijajo veščine za boljše spoprijemanje z vsakodnevnimi izzivi. Informiramo mlade, krepimo duševno zdravje otrok in mladostnikov ter preprečujemo zasvojenosti.

Ko govorimo o medijih, internetu, zasvojenosti in pasteh digitalne tehnologije, je naš cilj zagotovo **odporen in funkcionalen otrok/mladostnik/skavt**. Skavt, ki se na skavtskih aktivnostih počuti varno in svobodno. Postavljamo zglede skozi skavtsko vzgojo in mladim nudimo podporo v pomembnih trenutkih. Skavtski voditelji imajo pri tem glavno vlogo in zavedamo se, da so zgledi, ki jih postavljajo bodisi s telefonom v roki bodisi z nahrbtnikom za v hribe na ramenih, pomembni in dolgoročni.

DOBRO DEJANJE

Kako?

Naredimo malenkost, nesebično dejanje za nekoga drugega. Lahko je to pomoč ljudem v stiski ali pa pomoč babici pri delu na vrtu, lahko staršem skuhamo kosilo, namesto sodelavca opravimo zopeno nalogo,...

Zakaj?

Dobra dejanja nas čustveno krepijo, pomagajo preusmeriti pozornost stran od sebe, izboljšajo občutek empatije, nas povežejo z drugimi ter nam dajo občutek sreče in zadovoljstva

vir: www.katpsihologija.si

STARŠE PA SKRBI

V 2018 in 2019 Skavti podpiramo lokalne skupnosti s predavanji za starše, ki jih prepoznavamo kot zelo pomembne sogovornike v boju z negativnimi posledicami prekomerne uporabe interneta in digitalne tehnologije pri otrocih in mladih. V ta namen smo pripravili zloženko za starše, v kateri so na kratko in jasno opisana naslednja področja duševnega zdravja:

- samopodoba,
- čustveni razvoj,
- stres in soočanje s problemi,
- medosebni odnosi,
- mediji in internet ter
- stiske in samomorilno vedenje.

Dve področji iz zloženke predstavljamo tudi v tokratnem Skavtiču.

MEDIJI IN INTERNET

Čeprav se zdi, da mladi obvladajo tehnologijo bolje od nas, potrebujejo naše vodenje za varno in odgovorno uporabo interneta in medijev.

Mediji in internet so del sodobnega sveta. Učimo otroke varne in kompetentne uporabe medijev:

- kritičnost do vsebin (»Ne verjamem vsemu, kar piše na internetu.«),
- spretnosti iskanja koristnih informacij (»S premišljenim brskanjem lahko odkrijem veliko zanimivega.«),
- pravila vedenja na internetu (»Nasilje na spletu je prav tako nasilje in je nedopustno.«),
- varovanje zasebnosti na spletu (»Z gesli in osebnimi podatki ravnam odgovorno.«).

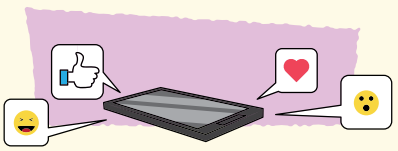

Uporaba **družbenih omrežij** je lahko (npr. v primeru prekomerne uporabe) povezana s slabšo sposobnostjo koncentracije, slabšimi učnimi dosežki in nižjo samopodobo.

Otroci, ki se z **računalniškimi igrami** seznanijo bolj zgodaj in jih bolj pogosto igrajo, so bolj ranljivi za razvoj odvisnosti. Spodbujajmo jih predvsem k drugačnim načinom zabave!

Mobilne telefone vsi člani družine zvečer pospravimo v škatlo, da nas ne bodo motili med spanjem.

Vir: Duševno zdravje mladih (Zloženka za starše); Avtorji teksta iz UP IAM: Tina Podlogar, Vita Poštuvan, Nuša Zadravec Šedivy; Ilustracije: Viktor Höchtl

MEDOSEBNI ODNOSI

Pozitivni medosebni odnosi so ključnega pomena za duševno zdravje v vseh življenjskih obdobjih.

Članstvo v skupini krepi samozavest in občutek pripadnosti. Mladostniki znotraj vrstniške skupine raziskujejo svoje interese, sposobnosti in osebnostne značilnosti.

Prijateljstvo je več kot le skupno preživljanje prostega časa. Imeti dobrega prijatelja je pomemben vidik razvoja, ki vpliva na odnose v mladostništvu in odraslosti. Preko odnosov se učimo tudi čustvovanja: ko doživljamo nekaj na podoben način, nas to z drugimi povezuje.

Starši tudi v mladostništvu ostanejo pomemben vir čustvene opore in referenčna točka pri odločanju o življenjskih vprašanjih.

Empatija pomeni vživljanje v čustva drugega. Otroci so sposobni empatičnega doživljanja že zelo zgodaj, a pomembno je, da jih pri tem spodbujamo!

Vir: Duševno zdravje mladih (Zloženka za starše); Avtorji teksta iz UP IAM: Tina Podlogar, Vita Poštuvan, Nuša Zadravec Šedivy; Ilustracije: Viktor Höchtl

REPUBLIKA SLOVENIJA MINISTRSTVO ZA ZDRAVJE

DOBER TEK Slovenija
Nacionalni program o prehrani in telesni dejavnosti za zdravje 2015–2025

ZA ZDRAVJE MLADIH

IZZIVAJ UŽIVAJ!

»Programe, ki krepijo zdravje mladih, sofinancira Ministrstvo za zdravje RS.«

Ana Špes, *Dobrosrčni galeb,*
Velenje 1

PRAV TOPLO JE ŽE V . JE SKOPNEL, SO ZACVETELE. ŠTEF IN JAKA STA SE ODLOČILA, DA GRESTA NA POHOD. PRED TEM SE MORATA SEVEDA PRIPRAVITI. SPAKIRATI , VANJ NE SMETA POZABITI DATI VODE, , IN ŠE KAKŠNEGA PRIGRIZKA, KI MU PRAVIMO ŽELEZNA REZERVA. POTREBNO JE IMETI DOBRE , LAHKO , , TOPLA IN REZERVNA OBLAČILA.

NE POZABIMO NA KREMO PROTI , IN , SAJ LAHKO DEŽUJE. ČE GREMO V KRAJE, KI JIH NE POZNAMO, MORAMO NUJNO IMETI S SEBOJ IN . KAKŠEN DANDANES TUDI NE ŠKODI. VEDNO NEKOMU POVEMO, KAM GREMO IN PO KATERI , SAJ SE NAM LAHKO KAJ ZGODI. VSE TO STA SI ŠTEF IN JAKA PRIPRAVILA IN ODŠLA NA POHOD PO . V BOSTA ŠLA, KO BOSTA DOVOLJ PRIPRAVLJENA, PA ŠE TO BOSTA SPRVA IZBIRALA LAŽJE POTI. NIKOLI NE SMEMO PRECENITI NAŠE PRIPRAVLJENOSTI IN SPOSOBNOSTI.

BOŠ NASLEDNJIČ TI STARŠEM POMAGAL PRIPRAVITI STVARI ZA POHOD IN IZBRATI POT?

PRAZNUJ BINKOŠTI IN OBLETNICO OBLJUBE

Ko je prišel binkoštni dan, so bili vsi zbrani na istem kraju. Nenadoma je nastal z neba šum, kot bi se bližal silovit vihar, in napolnil vso hišo, v kateri so se zadrževali. Prikazali so se jim jeziki, podobni plamenom, ki so se razdelili, in nad vsakim je obstal po eden. Vsi so bili napolnjeni s Svetim Duhom ...

Janez Kobal, *Modri N. delfin,* *GDA*

Tako prebiramo besedilo iz Svetega pisma na Binkošti. Binkošti so praznik, ko praznujemo rojstni dan Svetega Duha. Gre za istega Duha, ki je pred začetkom stvarjenja »vel nad vodami«. Katoliške skavtinje in skavti ponekod po svetu na večer pred Binkoštmi pripravijo binkoštni ogenj in bdenje. Rojstne dneve se pač praznuje, naj gre za človekov, za Jezusov ali kogarkoli rojstni dan. Obljuba je tvoj skavtski rojstni dan. Binkošti so tudi rojstni dan Cerkve. Od tega dne naprej namreč peščica apostolov ni bila več prestrašena in so stopili v službo Božjega ljudstva. Vsi so bili zbrani na istem kraju, pravi sporočilo v drugem poglavju apostolskih del. Vsi! Brez izjeme! Nihče ni bil izvzet. Bili so skupnost, odgovorni drug za drugega. Vsak je imel kakšno krhkost, kakšen strah, kakšno bolečino in kakšno veselje. Tisti dan so prinesli vse skupaj in so bili zbrani. Nobenega niso izključili, ker bi bil napačnega obnašanja, jezika, naroda, barve kože, ker bi bil rojen na napačnem kraju. Binkošti so dan, ko se poderejo plotovi in meje med ljudmi, in tisti zidovi med ljudmi in Bogom, pa tudi konflikt med ljudmi in stvarstvom. Vihar postane sporočilo o navzočnosti Svetega Duha. Binkošti so klic vsaki skavtinji in vsakemu skavtu k hvaležnemu občudovanju stvarstva, k poslušanju te božje govorice. Skavtov poklic je v tem, da si varuh božjih del. Božje delo je najprej vsak človek, zato je skavtov poklic v skrbi za šibkejše, za otroke, za nebogljene, za uboge in za stvarstvo.

Bili so skupaj. Na binkoštni dan se je začelo. Kdor ima Boga za Očeta, je vsakomur in vsemu brat. To bratstvo je zaživelo v nas na dan naše obljube. Mnogi v teh dneh praznujete obletnico obljube. Bratje in sestre so zastonjski dar za nas, čeprav so včasih »naporni«. Ta ista zastonjskost nas spodbuja k občudovanju in sprejemanju vetra, sonca ali megle, »dobrega in slabega vremena«, in vsega stvarstva. Draga sestra, dragi brat! Naj bo letošnja obletnica obljube in praznik Binkošti ponovna odločitev, da bova skrbna do skupnega doma, do te naše Zemlje, kamor smo postavljeni.

Vsemogočni Bog;
ozdravi naše življenje,
da bomo stvarstvo varovali,
ne pa ropali,
da bomo sejali lepoto,
ne pa onesnaževali in uničevali ...
Podpiraj nas, prosimo, v našem prizadevanju,
da bomo branili vsako življenje,
delali za boljšo prihodnost,
za tvoje kraljestvo pravičnosti,
miru, ljubezni in lepote.
Laudato si! Hvaljen bodi!

(Iz molitev papeža Frančiška za naš skupni dom)

foto: ANTON ROZMAN

DUHOVNOST ODRASLIH SKAVTOV

Skavtstvo je že v svoji osnovi odprto vsem ljudem dobre volje, ne glede na versko pripadnost. Področje duhovnosti pa vključuje tudi odnos do Boga. Odrasli skavti se z duhovnostjo srečujemo tudi na mesečnih srečanjih, saj je duhovna misel ena izmed tem srečanja. Enkrat letno imamo možnost duhovnega vikenda v domu duhovnosti v Kančevcih. Vsako leto organiziramo večdnevno romanje v Assisi. Naš duhovni asistent, brat Primož Kovač, nam že vsa leta pripravlja mesečne duhovne misli, katere lahko bratovščine porabijo za razmišljanje in pogovor. Za letošnji začetek skavtskega leta nam je pripravil naslednjo duhovno misel, ki bi jo rada delila z vami.

Silva Vrhovnik, *Zanesljiva sova*

ZNOVA NA POT

Vsako novo skavtsko leto je kot nov začetek. Ena bistvenih značilnosti skavtstva je biti na poti. Ta pot so nove dogodivščine, novi izzivi, novi koraki osebne rasti, nove priložnosti za služenje, oblikovanje novih odnosov. S kakšno popotnico stopiti na to pot?

Skavti imamo veliko opreme: strukture, metode, dejavnosti ... Naj nas spremljajo še naslednje stvari:

»UPORABI ME, GOSPOD«

Na poti se vedno dogajajo različne stvari, ne samo predvidljive, tudi presenečenja. Če bom v sebi nosil to poved, pomeni, da gledam na vsa dogajanja z očmi vere. V vseh dogodkih ne bom gledal le na oder, kjer se stvari odvijajo, pač pa bom sposoben pogledati tudi v ozadje dogodkov in vsak dogodek bo priložnost za srečanje z Gospodom. To so Gospodovi obiski. Ob nekaterih obiskih me bo obdaroval, čutil se bom nagrajenega in bo to v meni prebujalo veselje in hvaležnost. Ob drugih obiskih me bo izzival. Takrat bo preizkušal mojo razpoložljivost. Naj nas ne bo strah, saj nam Gospod zaupa.

GOSPOD NE IŠČE POPOLNIH LJUDI

Prav takšen, kot sem, sem za Gospoda primeren. Končno pa moja razpoložljivost ne bo koristila le drugemu. Najprej bo koristila meni. Vsak izziv, ki mi je nastavljen, je podoben delu lončarja. Bog je lončar, jaz sem glina. Ko me izzove, me znova vrže kot kepo gline na lončarski stol in bo iz mene nekaj novega, lepšega naredil.

NE GRE PA BREZ PONIŽNOSTI

Če si kdo predstavlja, da je ponižnost v samoponiževanju, gojenju kompleksa manjvrednosti in podobno, naj si zamenja očala. Ponižnost je najprej sposobnost za sprejemanje resnice o sebi. Nato pa je ponižnost tudi dovoljenje, da drugi stopa v moje življenje in me oblikuje. Na poti zato dovolimo, da je življenje Jezusa Kristusa naše merilo. Gre za njegov način oblikovanja odnosov na vse strani: do Očeta, do ljudi, do sebe, do stvari. Biti katoliški skavt, skavtinja, pomeni ravno to.

K(R)UHA: GOZDING

Ti je »padel cukr«? Se ti mudi? Norci Škorci, klan iz Kranja 1, ima zate rešitev! Pripravili smo recept za super skavtsko sladico, za katero potrebuješ malo sestavin in malo časa.

Klan Norci škorci, *Kranj 1*

Za doma pripravljen puding, ki mu lahko dodaš sveže nabrane maline, borovnice ali robide, potrebuješ le:

- 1 liter mleka
- 4 rumenjake
- 10 žlic sladkorja
- 5 žlic moke (najbolje ostre)
- 4 vrečke vaniljevega sladkorja
- gozdne sadeže

Preprosta je tudi priprava. Najprej je treba zakuriti ogenj in narediti trinožnik. V času zasneženih zimskih dni predlagamo, da okrog ognja pripravite skladovnico drv, ki se bodo sproti posušila. Ko je ogenj pripravljen, lahko začnete s pripravo hrane. Nekaj mleka zmešajte z moko, preostalega pa postavite nad ogenj in počakajte, da zavre. Medtem zmešajte rumenjake s sladkorjem in vaniljevim sladkorjem. Ko mleko zavre, ga odstavite z ognja ter vanj vmešajte rumenjake, gozdne sadeže in mleko z moko. Nekaj časa mešajte, nato pa spet postavite nad ogenj in kuhajte, dokler se ne zgosti. Če nimate gozdnih sadežev, lahko namesto njih dodate tudi čokolado ali katero koli drugo sladko sestavino, ki vam ostaja pri koncu izhoda.



Ti je sladica všeč? Zate imamo izziv! Pripravi gozding nad ognjem in ga slikaj, nato pa nam pošlji sliko na elektronski naslov: **norciskorci.kruha@gmail.com** !

MUSAKA IZ SAČA

Ana Dragar, *Kvaksi ovca,* *Domžale 1*

KROMPIRJEVA PLAST:

- olupljen krompir, narezan na lističe
- poper
- stroki česna
- sol

MESNA PLAST:

- mleto goveje ali mešano meso
- jajca
- drobtine
- malo olja
- poper
- sol
- nasekljan česen in čebula (pravilo: več je bolje)

»BEŠAMEL«:

smetano za kuhanje zmešamo z jajcem in posolimo

Krompir »napol« skuhamo v mešanici vode in mleka (razmerje 50:50). Ko je napol skuhan, odstavimo in odlijemo tekočino. Meso zgnetemo skupaj z jajci, drobtinami, oljem, česnom, čebulo in začinimo s soljo in poprom. Nato lahko pričnemo zlagati plasti v sač, ki ga prej še naoljimo. Pričnemo s plastjo krompirja, nadaljujemo z mesom, premažemo z mešanico smetane in jajca ter obilno potresemo s sirom. Ponovimo dvakrat in si damo duška s sirom.

Potrebno je le še nekaj občutka pri saču in v slabe pol ure smo rešeni javkajočih želodčkov.

*Za količine uporabite »ekstrakul« skavtsko aplikacijo za smartphone DOBER, DOBER ... TEK! (na voljo v Trgovini Play) ali se naučite uporabljati svoj skriti občutek za skavtsko kuho (a le pod nadzorom strokovnjakov).

PRAVO SKAVTSKO KULINARIČNO DOŽIVETJE

V zadnjih tednih ste lahko večkrat zasledili dogodek po imenu Mnogolončnica, ki ga organizira brezniški klan Nadevani hardiči. Pa ste se kdaj vprašali, od kod sploh ideja za skavtsko kulinarično tekmovanje? Za odgovor na to vprašanje boste morali brati dalje. Da pa ne boste ostali praznih rok, vam postrežemo tudi z najboljšim receptom leta 2018, za konec pa se lahko še posladkate z nasveti za shranjevanje sveže zelenjave in sadja.

Monika Golja, *Iskriva taščica,*
Breznica 1

Ideja za nastanek prve Mnogolončnice je zrasla v skavtskem letu 2014/15 na zelniku klana Dobrovoljna zaska Breznice 1. Zakaj Mnogolončnica? Do takrat smo že velikokrat razmišljali, da bi lahko tudi sami izpeljali nek skavtski dogodek na državni ravni, a se je zataknilo pri temi. Kaj je tisto, kar nas dobro opiše in česa v skavtskih vrstah še nismo doživeli? Pa smo hodili na potovalne tabore in vsakič je bilo čutiti rivalstvo med skupinami, ko smo si kuhali kosilo. Vedno smo tekmovali, čigava čorbica ali pa makaroni bodo najboljši. Izkazalo se je tudi, da smo se večkrat morali znajti le z omejenimi sestavinami in kljub temu naredili pravo okusno pojedino. Kmalu smo ugotovili, da so čorbice naša strast in se odločili, da organiziramo pravo skavtsko tekmovanje v kuhanju čorbic – **MNOGOLONČNICA**.

Od leta 2015 pa do danes se je marsikaj že spremenilo, saj veste, novi obrazi, nove ideje, tako se je tekmovanje iz enodnevnega prelevilo v dvodnevno, sestavin skupinam ni treba več prinesti s seboj, ampak si jih morajo prvi dan pridobiti, tekmujemo pa ne več zgolj v pripravi čorbice, ampak tudi v pripravi sladice, ki mora biti pred sodnike postavljena na podlagi iz naravnih materialov. Katere novosti pa nas čakajo naslednje leto? Pridite pogledat!

Več o tem, kako je potekala letošnja Mnogolončnica, si lahko preberete na skavt.net/mnogoloncnica, kjer so na voljo tudi fotografije in posnetki ter recepti drugih skupin, vse informacije pa lahko najdete tudi na uradni FB strani Mnogolončnica – Breznica 1.

Samo za vas predstavljam zmagovalke letošnje Mnogolončnice: Tara Jakopič Stojc iz Breznice, Rebeka Kerin iz Moravč, Ivana Kikelj iz Radovljice in Sara Brecl iz Slovenskih Konjic; skupaj z njihovimi recepti za najboljšo čorbico in sladico leta 2018.

POUŠTRČKI PRESENEČENJA

POTREBUJEMO:

- 1 jajce
- moka
- skuta
- sadje (kivi, limona, jagode)
- agavin sirup
- jagodni jogurt
- cimet

POSTOPEK:

Zamesimo testo (iz jajca, moke, skute in jogurta). Naredimo maso za nadev (iz ostalih sestavin). Naredimo žepke, ki jih nato ocvremo v olju. Lepo dekoriramo in postrežemo.

MUTIRANA ČORBICA

POTREBUJEMO:

- veliko čebule (3 ali več)
- še več krompirja (5)
- maslo (po občutku)
- 1 korenje
- cvetačo (po občutku)
- prvovrstno domačo svinjsko mast + maslo
- ješprenj
- fižol

POSTOPEK:

Na ogenj damo posodo z maslom in (!!!) – zlato zarumenimo čebulo. Dodamo moko in počakamo, da zarumeni (medtem ves čas mešamo). Ko je vse lepo rumenkasto, dodamo na koščke narezan krompir, korenje in cvetačo. Popražimo in dodamo vodo ali divodikov oksid. Počakamo, da zavre, medtem ves čas mešamo. Na koncu še dodamo fižol iz konzerve in začimbe (origano, rdeča paprika, poper, sol, peteršilj in najpomembnejša začimba – klobasa). Postrežemo v globoki posodi in okrasimo s sezonskimi rastlinicami.

Kot se rado zgodi po vsakem skavtskem dogodku, se sploh na Mnogolončnici pogosto dogaja, saj je težko predvideti, koliko sestavin si bo skupina preko izzivov pridobila in pozneje uporabila. Veste o čem govorim? Seveda, o hrani, ki ostaja, in potem ne vemo

točno, kaj naj z njo, še sploh, če je lahko pokvarljiva. V nadaljevanju sem zbrala nekaj napotkov, kako pravilno shranjevati sveže sadje in zelenjavo, da lahko počaka na naslednji skavtski dogodek.

Prva stvar, ki jo moramo vedeti je, da vsaka vrsta zahteva drugačno shranjevanje, pri čemer je zelo pomembno upoštevati vlogo temperature, svetlobe, zračne vlage in pravilnega sosedstva.

IN ŠE NEKAJ HITRIH NAPOTKOV:

- korenje, rdeča pesa, redkvica ipd., ostanejo dalj časa sveži, če jim odstranite zelenje
- sadje in zelenjavo operite tik pred uporabo, shranjujte jih neoprane, saj bodo dalj časa zdržali
- koščičasto sadje dozori pri sobni temperaturi, v hladilniku pa zdrži 1–2 dni
- jagodičevje v hladilniku zdrži 1–3 dni; ovijte ga v folijo, kar ga bo zaščitilo pred izsušitvijo
- citruse hranite na suhem in hladnem mestu

Tako, zdaj pa na delo! Zakaj bi po nepotrebnem zavrgli toliko hrane, če pa ji lahko s pravilno oskrbo podaljšamo življenjsko dobo? Pa še »prišparamo«! ☺

KRESILNA GOBA

Ali poznaš občutek, ko je potrebno zakuriti ogenj v čim krajšem možnem času? Poiščeš puhasto netivo, vzameš kresilo, potegneš in »pufff«, ni več netiva, niti ognja. Bolj kompaktno netivo za prižig s kresilom zahteva že nekaj več spretnosti, vendar nam vedno pride prav.

Petra Trček, *Dobrovoljna vidra,* *Žiri 1*

Naši predniki so ogenj namesto s kresilom prižigali s kremenom in železom. Ta način netenja ognja se je pri nas obdržal kar do približno 300 let nazaj, ko so izumili vžigalice. Tak set za netenje so našli tudi pri Ötzi-ju, ledenodobnem človeku, ki so ga našli nedaleč od Slovenije, na meji med Avstrijo in Italijo, torej smo prepričani, da se je ta način pri nas uporabljal. S kremenom in železom prav tako pridobimo iskre, ki pa so še precej manjše in manj vroče kot tiste, ki priletijo iz kresila. Zato so morali naši predniki skrbno pripraviti netivo, ki je bilo prilagojeno na še tako majhne iskrice, in to je imel na svojem zadnjem potovanju tudi Ötzi.

Tudi mi si lahko veliko časa in dela prihranimo, če imamo že vnaprej nabrano ali pripravljeno netivo, ki, poleg tega, da je suho, še dolgo drži iskro. Ena izmed priprav, ki nam olajša takšne situacije, je kresilna goba. Vendar pa si je za to, da postane uporabna, potrebno vzeti nekoliko več časa.

SESTAVINE:

- kresilne gobe/bukove kresilke
- kotliček
- voda
- pepel
- dobro nabrušen nož
- sekira

PRIPRAVA:

Kresilno gobo ločimo na plasti (lupina, sredinski del, trosovnica), odvzamemo le sredinski del, ki je na otip podoben usnju. Ker je lupina gobe zelo trda, si pri lupljenju lahko pomagamo tudi s sekiro.

Ko ločimo sredinski del od ostalih, ga kuhamo vsaj 5 ur (čim dlje tem bolje) v mešanici vode in pepela v razmerju 1 : 1, tako da ves čas rahlo vre.

Kose gob po kuhanju narežemo na rezine ter jih z zadnjim delom sekire potolčemo, da izločijo čim več vode.

Rezine nato sušimo na soncu do suhega. Sušenje pospešimo tako, da jih vmes še potolčemo s sekiro.

Posušeno rezino gobe z nožem ali žagico nastrgamo, da dobimo »puhast kupček«. V ta del s kremenom in železom ali kresilom usmerimo iskre; le te se z lahkoto vnamejo. Rezino položimo v gnezdo netiva, ki smo si ga pred tem pripravili, ter jo razpihamo, da zagori.

To je najbolj učinkovit način uporabe bukove kresilke. Vseeno pa to ni edini način. V celoti posušena nam lahko pomaga tudi pri netenju z lokom (angl. Bow drill, skavts. lokognarjenju) ali z netenjem z ročnim svedrom (angl. Hand drill, skavts. rokognarjenju) – v skrbno pripravljeno gnezdo netiva z žago nažagamo majhne opilke gobe v sredino. Ti opilki bodo hitro zažareli iz še tako majhne žerjavice in nam povečali možnost za uspeh. Ali pa za podpiranje lenobe – pri prenašanju ognja z ene lokacije na drugo. ☺

Pa veselo netenje!

ČLOVEK MIRU

V starem Rimu, na sredi Foruma, je stal tempelj dvoobraznega boga Janusa. V času miru je bil tempelj zaprt, v času vojne odprt. Rimski zgodovinarji poročajo, da je bil do časa cesarja Nerona zaprt le štirikrat. Le štirikrat v več sto letih se je Rimljanom zdelo, da bo mir zdržal in jim ne bo treba iti v vojno.

Branko Cestnik, *Avantgardni Orel,*
Rakova Steza 1

Vojna in nasilje. Tu sta in kar naprej nas vznemirjata in žalostita. Vedno znova se sprašujemo, kako lahko pride do njiju; vedno znova razčlenjujemo in premišljujemo vzroke za nasilna dejanja; kar naprej nas zanima psihologija nasilnega človeka. To je razumljivo. Na mestu je, da hočemo vedeti, kakšno je nasilje od zunaj in od znotraj. To, kar poznaš, lahko zdraviš.

Toda z vzgojnega stališča se ni toliko prav ukvarjati z nasilnim človekom kot vzgajati človeka miru. V središču naše pozornosti ne sme biti nasilje, temveč mir. Za kaj takega pa potrebujemo močno in prepričljivo vizijo miru. Kaj je mir? Kdo je človek miru? Kaj dosegamo z mirom? Kakšen svet ustvarja mir? Kako sta povezana mir in sreča? Kako sta povezana mir in Bog? Skratka, dober vzgojni načrt ni tisti, ki se vrti okrog pohujšanja nasilja, pač pa tisti, ki ustvarja človek miru.

Na tej točki naletimo na več težav. Kot prva: mir nima takojšne privlačnosti. Poglejmo sebe. Bolj nas pritegnejo negativne novice kot pozitivne. Pritegnejo nas nasilni filmi, drame se nam zdijo dolgočasne. Računalniške igrice znajo biti izjemno nasilne, pa jih zato ne nehamo igrati. Kot da smo se nasilja navadili. Pustili smo mu, da se sprehaja po našem živčnem sistemu. Če ga ni, nam ni zanimivo ...

Tu je prvi izziv za vzgojo in za samovzgojo: mir mora biti najbolj normalno in najlepše stanje, mir nam mora biti psihološko silno privlačen, zanimiv, poln čudovitih dogodivščin in izzivov. Tako bomo gradili človeka miru.

Naslednja težava je vseenost, ki kraljuje v sodobni miselnost. Češ, saj je vseeno, kaj je res in kaj laž! Saj je vseeno, kaj je prav in kaj narobe! Kaj me briga, kaj je res! Važno je, da imam jaz korist.

Če nimamo čuta za resnico, ne gradimo miru. Eden izmed razlogov, zakaj je bivša država Jugoslavija končala v krvavih vojnah v Bosni in na Kosovem, je v odsotnosti resnice. V Jugoslaviji je bilo veliko propagande in laži. Oboje ne more biti osnova za mir med narodi. Človek miru je človek resnice. Išče resnico, lepo mu je v resnici, od medijev zahteva, da poročajo v skladu z resnico.

Človek miru ima izrazit čut za pravičnost. Pred kratkim smo v skupini najstnikov naredili eksperiment. Vsak je pogledal svojo bundo oz. vetrovko in moral na glas reči ime države, v kateri je bila narejena. Slišali smo: Turčija, Kitajska, Vietnam ... Nakar smo se vprašali, če vemo, kje je to, in če vemo, v kakšnih pogojih je bilo naše oblačilo zašito. Smo prepričani, da ga niso šivali otroci? Smo prepričani, da je res nastal v državi, ki je napisana na etiketi? Je morda nastal v neki nepredstavljivo revni državi, vstran od oči tega sveta?

Taka vprašanja so včasih nadležna. Vendar si jih moramo postavljati zaradi pravičnosti do drugih ljudi in narodov. Če bomo ljubili pravičnost, bomo ljudje miru.

In težka vrata Janusovega templja bomo zaprli, jih zapahnili v želji in trdni nameri, da jih nikoli več ne odpremo.

VODA

Življenje na Zemlji izhaja iz vode. Voda je zato nujno potrebna za življenje. Na dan jo moramo spiti liter do liter in pol. Približno polovico te količine vnesemo v telo s hrano. V nadaljevanju bo nekaj napisanega o tem, kakšna naj bo pitna voda in kje jo dobimo.

Luka Mekuč, *bratovščina Kranj*

Najprej nekaj fizikalno-kemijskih zanimivosti o vodi:

- H2O - kemijsko ime vode je vodikov(I) oksid
- Pri sobni temperaturi je kapljevina, pri 0 °C zmrzne in pri 100 °C zavre (pri tlaku 1 bar)
- Ima tudi trojno točko (naenkrat je kapljevina, para in led) – pri temperaturi 0,001 °C in tlaku 612 Pa
- Najbolj gosta je pri 4 °C
- Na Zemlji je 1,35 x 1018 ton vode (97 % slane)
- V zraku je 1,35 x 1013 ton vode (1/100000 vse vode)
- Obstaja tudi težka voda – D2O
- Človek porabi na dan od 100 do 200 litrov vode

Pitna voda mora biti zdravstveno ustrezna, kar pomeni, da ne vsebuje škodljivih mikroorganizmov ali škodljivih snovi v količini, ki bi bile škodljive za človeka.

Pitna voda nam teče iz pipe. Razen iz pipe lahko pitno vodo dobimo tudi v steklenici ali plastenki. Tista iz pipe je praviloma boljša. Skavti pijemo tudi vodo iz izvirov. O tem, kakšna so tveganja in na kaj moramo pri tem paziti, piše v nadaljevanju.

Za to, da je pitna voda na razpolago, je zadolžena občina. Občina nalogo za zagotavljanje pitne vode podeli javnemu podjetju, ki se običajno imenuje Komunala. Naloga Komunale je, da vodo iz izvira, jezera ali reke spremeni v pitno vodo.

Voda iz izvira običajno vsebuje raztopljene in neraztopljene primesi. Raztopljene primesi so kationi Ca, Mg, Na, K, Fe, Mn, Al, Ba, Sr in anioni Cl-, SO42-, SiO2, NO3-, CO32-,HCO3- ter naravne organske snovi. Neraztopljene primesi so delci in mikroorganizmi. Voda, ki vsebuje neraztopljene delce, je motna. Mikroorganizmi v vodi so lahko škodljivi – patogeni – ali neškodljivi.

Če je voda iz izvira preveč motna, jo je treba pred uporabo filtrirati, in če vsebuje škodljive mikroorganizme, jo je treba pred uporabo dezinficirati. Oboje naredi Komunala preden vodo spusti v vodovodni sistem, ki se konča z našo pipo. Če filtracija ali dezinfekcija vode ni možna, moramo vodo iz pipe pred uporabo za pitje prekuhavati.

Pri pitju vode iz izvira obstaja tveganje, da so v njej škodljivi mikroorganizmi. Najbolj enostavna posledica pitja vode škodljivimi mikroorganizmi je zvijanje v črevesju in driska. Vodo iz neznanega izvira je treba pred uporabo dezinficirati. Najbolj enostavna metoda dezinfekcije je prekuhavanje. Uporabna je tudi metoda filtracije skozi tako gost filter, da mikroorganizmi ne morejo skozenj (ultrafilter). Za popotniški ultrafilter, ki ga lahko nosimo s sabo v nahrbtniku, se je uveljavilo angleško ime »FilterPen«. Pred uporabo je treba v navodilih za uporabo natančno prebrati, kaj tak filter zmore. Skavt na sliki pije vodo iz jezera skozi tak filter.

Zgoraj navedene primesi v vodi iz izvira lahko imenujemo tudi naravne primesi. Poleg teh lahko voda vsebuje tudi druge, praviloma bolj škodljive primesi. Imenujemo jih onesnaževala vode. Organska onesnaževala vode so olja, pesticidi, topila, gnojila, detegenti ... Anorganska onesnaževala vode so težke kovine (svinec, krom, nikelj, cink, kadmij, živo srebro), nitrati, nitriti, amonij. Vse naštete snovi so zdravju škodljive. Škodljivost je odvisna od posamezne snovi in koncentracije v vodi. Pri večjih koncentracijah škodljive snovi lahko postanejo tudi strupene. Če sumimo, da voda vsebuje škodljive ali strupene snovi, je ne smemo piti. Odstranjevanje onesnaževal iz vode ni enostavno. Organska onesnaževala je možno v veliki meri odstraniti z aktivnim ogljem celo do te mere, da je voda pitna. Za anorganska onesnaževala ni enostavne metode. Vode iz izvirov in gorskih jezer ne vsebujejo omenjenih onesnaževal. Potoki, reke in jezera v nižini lahko vsebujejo marsikaj.

Še nekaj besed o vodi iz pipe. Voda praviloma v hišo priteče mikrobiološko neoporečna. Kadar upravljalec vodovoda tega ne more zagotoviti, objavi ukrep prekuhavanja. Nekateri vodovodi vodo pred spuščanjem v vodovodni sistem klorirajo, da preprečijo onesnaženje vode v ceveh. Če nas okus ali vonj klora v vodi moti, ga lahko odstranimo z ogljenim filtrom. Za higieno vodovodnih cevi v hiši moramo skrbeti sami. Zadošča, da so vse cevi pretočne, saj se v mrtvih rokavih lahko zaredijo škodljivi mikroorganizmi. Isto se zgodi tudi v vodovodnih napeljavah hiš, ki niso v uporabi dlje časa. Na to je treba biti pazljiv, če gremo v neko manj uporabljano hišo na zimovanje ali jesenovanje.

Za konec še nekaj besed o odpadni vodi. Na dan človek porabi 100–200 litrov vode. 2,5 litra jo popije oz. poje. Drugih 197,5 litrov steče v kanalizacijo in postane komunalna odpadna voda. Kanalizacija se konča s komunalno čistilno napravo. V tej napravi aerobni mikroorganizmi očistijo komunalno odpadno vodo do te mere, da se jo lahko spusti v reko. V zadnjem času se veliko energije vlaga ponovno uporabo vode. Malo strašljivo se sliši, da bi nam očiščena voda iz čistilne naprave pritekla v hišo kot pitna voda. Jo je pa možno uporabiti za namakanje, pranje cest, splakovanje WC-jev, pranje perila. Celo za tuširanje bi nekako šlo. Tako je razmišljanje v naših krajih, kjer je dobre pitne vode dovolj. V suhih krajih je ponovna uporaba veliko bolj racionalna ali celo edina možnost, da je voda sploh na razpolago. V krajih, kjer ni potokov, rek, podtalne vode ali sladkovodnih jezer, je vir vode lahko samo lovljenje deževnice ali priprava »sladke« vode iz morja.

Če hočemo pripraviti »sladko« vodo iz morja, moramo iz vode odstraniti sol. Stara metoda je prehlapevanje ali destilacija. Prehlapevanje gre zelo počasi, destilacija pa je energetsko potratna metoda. Predstavljajmo si, koliko časa mora vreti liter vode na štedilniku, da vsa voda izpari. Novejša metoda je razsoljevanje z membranami, ki ne prepuščajo soli, ampak samo vodo. Metoda se imenuje reverzna osmoza. Da slano vodo porinemo skozi membrano reverzne osmoze, potrebujemo pritisk okrog 50 barov.

In čisto na koncu še nagradno vprašanje: Aleksander Veliki je bil skupaj s svojo vojsko v puščavi in je imel 14 litrov vode. Rekel je: »Zame je je preveč, za vse je je premalo.« in jo zlil po tleh. Predpostavimo, da se je v 2.300 letih ta voda enakomerno porazdelila po vsej vodi na Zemlji. Koliko molekul te vode je v 3 dcl kozarcu vode?

Prvi trije, ki pošljejo pravilno rešitev, dobijo »FilterPen«. Odgovore pošljite do 15.6. na skavtic@skavt.net

DOGODKI SLOVENSKIH KLANOV

Skozi celo leto skavti dobivamo vabila na najrazličnejše dogodke, ki jih organizirajo slovenski klani. In, če vas kakšen zamika, si poglejte, da letos ali pa naslednje leto ne zamudite!

Katja Černelič, *Noroklepetava levinja,* *Homec 1*

ODBITEK - MOZIRJE 1

Odbitek je skavtsko tekmovanje v odbojki na mivki, ki ga organizira klan predalpskih skavtov iz Mozirja. Ekipo sestavlja 5 članov (PP ali SKVO) in po želji rezerve. Ekipe morajo biti mešane po spolu, prav tako je omejeno število ekip. Leto bo Odbitek 19. maja 2018, tako da se hitro prijavite! Pa ne pozabite navijačev!

foto: **ROK RAKUN**

OSVAJALEC - KOMENDA 1

Klan Futrgavnarjev iz Komende organizira najboljšo strateško igro doslej. Tekmovalci bodo tekmovali kot posamezniki, bo pa potrebno sodelovanje. Treba bo osvajat ozemlja, se bojevati, zmagovalca pa čaka še nagrada.

Ta super igra bo sicer 28. 4. 2018, kar je sicer v času, ko to bereš že prepozno, ampak mogoče se klan odloči in Osvajalca pripravi tudi naslednje leto.

foto: **KOMENDA 1**

ŽMOHTARIJA - DOMŽALE 1

Klan Huda kura iz Domžal pa organizira tridnevni žmohtni dogodek. Organizatorji pravijo, da »je namenjen NOPP, PP in vsem, ki se počutijo eni izmed njih in ki jim ne bo žal para hlač ali majice«. Torej, ne bo manjkalo blata, zabave ter ostalih dogodivščin v naravi. Letos bo Žmohtarija od 3. do 5. avgusta. Prijaviš se že lahko na povezavi, ki jo najdeš na Facebook strani Žmohtarija.

foto: **DOMŽALE 1**

JAZONOV TURNIR - VRHNIKA 1

Vrhniški klanovci pa so organizirali dvodnevni Jazonov turnir. Skavtski turnir, na katerem se ekipe PP in največ enega voditelja pomerijo v igranju nogometa. Letos je potekal v okviru 20-letnice stega Vrhnika 1. Tekmovanje za vsakega skavtskega navdušenca nogometa!

foto: ARGONAVTI

PREDNOVOLETNA ZABAVA - HOMEC 1

Homški Alfa klan pa vsako leto v decembru organizira prednovoletno zabavo za NoPP, PP in SKVO. Vsako leto ima prednovoletna zabava temo, ki določi tudi »dresscode«, prigrizke, pijačo in tudi nekaj pesmi. Zadnja leta pa na zabavi igra tudi klanovski bend.

foto: BOŠTJAN PODLOGAR

ZDRAVA KMEČKA PAMET - NOVO MESTO 1

Klan cvetk iz Novega mesta že tradicionlano organizira skavtske kmečke igre pod imenom Zdrava kmečka pamet. Obljubljajo zabavo in dajejo možnost, da dokažeš svoje zmožnosti in sposobnosti. Hkrati pa poteka tudi tekmovanje za naj kmeta 2018! Preveri Facebook stran Zdrava kmečka pamet!

foto: ZDRAVA KMEČKA PAMET

MNOGOLONČNICA - BREZNICA 1

11. skavtski zakon pravi: skavt je vedno lačen. In na to potrebo odgovarja Klan nadevanih hardičev z najbolj apetitnim skavtskim tekmovanjem za noviciat, klan ali SKVO: Mnogolončnico! Če želiš dokazati svoje kuharske sposobnosti, zberi ekipo 4–6 članov in se pomerite z ostalimi. In kot pravijo cvetke: »Zgloncejte bahkote, nabruste kuhovn'ce!«

foto: URH NAGODE

SAM VODI SVOJ KANU! SAM VODI SVOJE ŽIVLJENJE!

BI-PI-JEVI NAPOTKI VSEM MLADIM NA POTI ODRAŠČANJA, 1. DEL

»V štiriurni vožnji čez zaliv boš srečal več tisoč valov, ampak niti dva izmed njih ne bosta enaka in katerikoli izmed njih, te brez težav lahko zalije.« Stewart E. White sicer res govori o valovih, vendar – metaforično gledano – vidiš morda sebe v tem kanuju?

Elektra K. Korošec, *Zmedena papiga,*
Cerknica 1

V čudovitem sončnem dnevu se odločiš za izlet s kanujem po mirni reki. Ko komaj zares zaveslaš v čudovito naravo, obdan zgolj z gozdom, te ujamejo nevihtni oblaki in kar naenkrat si sredi razburkane reke, sproščujoča plovba, pa med množico čeri postane nič drugega kot boj za preživetje. Veslo v tvojih rokah naenkrat postane tvoje edino orožje v bitki proti valovom. Kaj zdaj? Čaka te zahtevno delo: White pravi, da moraš med tem, ko ti valovi zalivajo premec, veslati na zavetrni strani. Ko val dvigne tvoj kanu, moraš dovoliti, da ga greben vala za kratek hip zgrabi, in ko se že nagibaš navzdol, ostro zasukaj veslo, da znova zapluješ v pravo smer. Zasuk povzroči nagibanje kanuja, zato se moraš s telesom nagniti na nasprotno stran, sicer se kanu prevrne. Sledi majhen napredek, ko lahko nekajkrat zamahneš z veslom, a moraš biti previden, kajti voda lahko tvoj kanu v hipu zalije. Sedaj valovi pljuskajo pravokotno ob bok tvojega kanuja in veslati moraš naravnost naprej, pri čemer lahko kanu uravnavaš zgolj z držo telesa.

Vse je odvisno zgolj in samo od tebe: od tvoje osredotočenosti, veslanja in spretnosti. Pogubljen si lahko že zaradi najmanjše nepazljivosti, vendar borba z valovi s seboj ne prinese zgolj groznega napora, temveč tudi nagrado. Takoj ko premagaš prvi val, se usmeriš na naslednjega, veslanje te skorajda omami. Vsak val je pravzaprav živ. Tekmec. Ko ga premagaš se počutiš kot zmagovalec, medtem ko se val premagan in razočaran vali proč. Z bojevanjem lastnega boja z ubijalskimi valovi imaš toliko dela, da sploh ne opaziš, da si že v bližini svojega cilja. A vendar še ne smeš popustiti. Valovi v zadnjih metrih so prav tako nevarni kot tisti na samem začetku.

In natančno tako je z našim življenjem.

Vse to – najprej brezskrbna vožnja po mirnem potočku, nato vihar nastajajočih težav, pasti valov in čeri, ki jih lahko premagaš in se jim izogneš zgolj s spretnim krmarjenjem, zmagoslavje po premagani nevarnosti, pristanek v mirnem in varnem pristanišču, veselje in zaslužen počitek – je tisto, skozi kar gre v življenju vsak človek. Vendar ga prepogosto premagajo težave in skušnjave v divjih vodah, večinoma zato, ker ga ni nihče opozoril, kaj naj pričakuje in kako naj se spoprime z njimi.

In zato sem se odločila, da vam, dragi sovrstniki in vsi odraščajoči skavti postopoma predstavim nasvete za oblikujoče se mlade ljudi, ki nam jih je zapustil Robert Stephenson Smyth Baden-Powell, gilwellski baron in lord, da bi se nas čim manj ujelo v zanke in težave, s katerimi se srečujemo vsi, praktično vseskozi.

Popotovanje k sreči ni tavanje. Je iskanje svoje lastne poti v labirintu stezic, z jasno določenim ciljem na obzorju in zavedanjem, da imaš pred seboj cel kup nevšečnosti, nevarnosti in težav. Sicer pa, življenja bi se kaj hitro naveličali, če bi ves čas okušali

njegovo sladkobo. Sol sama je sicer močna, a v malih količinah daje jedem prijeten priokus. Enako je v življenju. Težave so sol našega življenja. Sprejeti vse stvari, ki nam v življenju pridejo naproti in iz njih narediti najboljše kar lahko; to je pot k uspehu.

In kaj pravzaprav je uspeh? Družbena moč? Bogastvo? Položaj? Nič od tega pravzaprav! Večina ljudi tako namreč pojmuje uspeh, ko z nečem dokažeš, da si boljši od drugih in pridobiš nekaj na račun nekoga drugega. Vendar to ni Bi-Pi-jevo pojmovanje uspeha. On pravi, da verjame, da smo rojeni v ta svet čudežev in lepote s posebno sposobnostjo, da znamo ceniti. Pozabavamo se lahko tudi tako, da pomagamo pri njihovem nastanku in razvoju. Poleg tega zmoremo pomagati bližnjim, namesto da tekmujemo in se primerjamo z njimi. Vse to nam pomaga, da se lahko veselimo življenja – da smo srečni.

In to pomeni uspeh – biti srečen.

Vendar sreča ni le pasivna, ne dosežeš je če le čakaš nanjo, čakaš da se bo nekaj zgodilo. Zato imamo roke, noge, možgane, ambicije in talente, ki nam omogočajo da smo aktivni. In aktivnost, ne pasivnost, je tista, ki nas pripelje do resnične sreče.

Sedaj, ko si absorbiral vase nekaj modrosti, potrebuješ le še dva ključa do sreče.

Prvi je: **Ne jemlji stvari preveč resno,** ampak poskusi v čim večji polnosti izkoristiti darove, ki so ti bili dani. Preprosto, glej na življenje kot igro in na svet kot igrišče.

Drugi je: **Delaj tako, da bo tvoja dejanja in misli vodila Ljubezen.** Ljubezen, mišljena kot dobrohotnost duha, ko opravljaš dobra dela, ko si dobrotljiv in sočuten in ko pokažeš svojo hvaležnost in prijaznost – torej dobro voljo. In dobra volja je Božja volja.

Sreče nima smisla prelagati na nek dan v prihodnosti, temveč se je treba veseliti življenja vsak dan, ves čas. Prav tako užitek ni enak sreči. Prevečkrat je zgolj odvračanje od bistva, saj je le kratkotrajen – traja le malo časa, in prevečkrat so posledice prej neprijetne kot prijetne. Sreča pa je nekaj drugega, spremlja te ves čas in ti napolnjuje življenje. In ker je sreča sad aktivnosti, »Ne prosi Boga, da ti da srečo, prosi ga, da te naredi kolikor toliko koristnega, da bo sreča potem prišla sama od sebe.« (Canon Mitchell)

Bog nam je na tem svetu dal vse, kar je potrebno, da bi bilo naše življenje prijetno. Od nas pa je odvisno, ali bomo to izkoristili ali ne. Živimo le kratek čas, smo le trenutek v večnosti, zato je potrebno, da delamo stvari, ki so vredne truda in jih delamo zdaj.

Zato sam veslaj svoj kanu. Ne čoln. V kanuju namreč gledaš naprej in se sam vodiš ves čas, v čolnu pa zaupaš krmarjenju drugih in se lahko v čer zaletiš, še preden se zaveš, kaj se dogaja. Postani človek, ki gleda naprej in aktivno vodi svoj kanu, človek, ki oblikuje svojo pot. Začenjaš pustolovsko potovanje, od potoka otroštva, po reki mladostništva, čez ocean odraslosti, v pristanišče, ki ga hočeš doseči. Srečal se boš s težavami, nevarnostmi, s plitvinami in nevihtami, ampak – priznajmo si – brez pustolovščine bi bilo življenje neznansko dolgočasno. ☺

Se nadaljuje ...

(povzeto po: Robert Baden Powell: *Popotovanje k sreči*)

Skavt Peter

Zgode in prigode

piše: F.M. iz: Bojevita

Skavt Peter je opazil, da Zemlja že nekaj časa ni v najboljši koži...

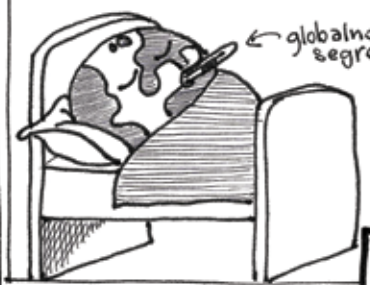

...zato je razmislil kako lahko sam prispeva svoj delež k izboljšanju njenega stanja.

Pridno je ločeval odpadke.

Redno je čistil svojo okolico in pobiral smeti.

22. APRIL

SVETOVNI DAN ZEMLJE

Skavt spoštuje naravo in vidi v njej Božje delo.

6. skavtski zakon

Zgledno je skrbel za svojo lastnino in namesto kupoval novo raje popravljal staro.

Varčeval je z vodo in energijo.

Samo eno Zemljo imamo – lepo skrbimo zanjo.

Najlepša slika pred narodno galerijo, NOPP, Urbanacija, Ljubljana3, foto: **URŠA ŠEGA**

Slavnostna večerja na Bradavičarki, zimovanje čete, Gaj nad Mariborom, Šentjur 1 in Rakova steza 1, foto: **TADEJ VELENŠEK**

Neznani leteči predmet, zimovanje homške klape, Vogel, Homec 1, foto: **MATEJ LOVŠIN**

Medgeneracijsko druženje, obisk doma upokojencev Sežana, Sežana 1, foto: **MARKO PLETERSKI**

Tudi skavtskemu travniku prija spomladansko čiščenje, Komenda 1, foto: **JAKOB STELE**

Učiteljski zbor Bradavičarke, zimovanje čete, Gaj nad Mariborom, Šentjur 1 in Rakova steza 1, foto: **TADEJ VELENŠEK**

Snežno-tekaški pohod po Kočevske Rogu, Kočevski Rog, Vodiči SOC, foto: **BLAŽ ŽNIDARŠIČ**

Vlečnica za bobre, zimovanje BB, Zaplana, Škofije 1, foto: **NATAŠA PRIMOŽIČ**

Stari volki plavajo radi, saj težko uprejo se zabavi, praznovanje zimovanja, Terme Ptuj, Ptuj 1, foto: **KAČA KAJA**

Velika igra Roberta Baden Powella za Dan spomina, stegovo srečanje, Železniki 1, foto: **BRIGITA PREVC**



Udobna, 2 meterska snežna odeja za sladke sanje, zimovanje treh klanov, Lovrenška Jezera, Rakova Steza 1, Ljubljana 3, Litija 1, foto: **KATARINA TADINA**