



SKAVTIC

Skavti
glasilo skavtinj in
skavtov ZSKSS
julij 2015



5 JE IGRA LAHKO ODGOVORNA?

19 ZVIJ... ODVIJ
IN OBLECI

28 HODI!

TISKOVINA Poština plačana pri pošti 1102 Ljubljana



SKUPAJ RASTEMO




Foto: Rok Lužnik, Breznica 1



Foto: Manca Črnič, Črnomelj 1



Foto: Klara Horvat, Novo mesto 1



Ana Marija Štante, Rakova Steza 1




Foto: Manca Zore, Brezovica 1



Foto: Petra Hribar, Kamnik 1



Klara Tomazin,
Skrivnostni metulj, Logatec 1

UVODNIK 3

SKAVT KOLEDAR 4

AKTUALNO

- ▶ Join in Jamboree 5
- ▶ Je igra lahko odgovorna? 6



- ▶ ICCG svetovna konferenca 8

V VETRU

- ▶ Pesem o miru 9
- ▶ S palico po Ljubljani 10

ODKRIVAJMO SLOVENIJO

- ▶ Črnomelj I: Pande 12

ČIRAČARABUM

- ▶ GOJZAR PIŠE SVOJO POT 14
- ▶ La Pari ... 15



SKAVT PRAKTIK

- ▶ Krompirjev miks v foliji 18
- ▶ Zvij... odvij in obleci 19
- ▶ Roverček 20

- ▶ Kaj ko bi letos odpotovali v zgodovino skavtstva? 22



- ▶ Torbica prve pomoči praznuje 127. rojstni dan 24
- ▶ Sup, sup po vodi 26

OB OGNJU


- ▶ Mali bober Štef premaga poletno vročino 27
- ▶ Hodil! 28

ČIST RESN

- ▶ Učim se videti dobro v tem, kar prihaja od mladih 29

Z GLAVO ZA NARAVO

- ▶ Narava. Okolje. Prostor. Eko, bio ... 30



- ▶ Rman, Achillea Millefolium 32

SKAVT MILAN SVETUJE 34

SKAVT PETER 35

FOTOSTRAN 36

Poletje je tu! Ste si že naredili plan, kaj vse boste spoznali v času počitnic in dopusta? Nekaj ste že doživeli, marsikaj pa vas še čaka.

Lahko bi poskusili kaj novega, mogoče adrenalinskega ali pa se preizkusili v kakem novem športu? V lepih dneh svojega časa nikar ne zapravite za poležavanje v stanovanju, ampak pojdite na izlet po Sloveniji in spoznajte njene lepote. Ustavite pa se v kakšni senci in si preberite dogodivščino bobra Štefa. Poskrbite tudi za svoje zdravje, v naravi pa naberite zdravilne rastlinice, ki bodo prav prišle pozimi za čaj ali celo kremo. Ne pozabite, da si ob tabornem ognju lahko pripravite zelo dobre, zanimive in okusne jedi. Pri pripravi le teh imejte bobrčki in voličiči ob sebi starše ali voditelje.

In še zanimiva misel našega ustanovitelja Baden Powella: »Samo na taboru se more skavt resnično in pravilno naučiti spoznati naravo, saj je z njo v stiku vsak trenutek dneva in noči«.

Skavtinja, skavti in vsi ostali! Izkoristite to poletje za nepozabne dogodivščine, ki bodo pustile sled v vašem življenju!

Glavna urednica: Ana Špes, Klara Tomazin
Uredniki: Jan Šavli, Zdenka Pišek, Petra Krašovec, Katarina Meža, Blaž Karlin, Sandi Svetič, Veronika Krečič, Klemen Beličič, Božena Demšar, Teja Špes, Petra Kovač

Redaktorica: Tina Šranc

Glavna lektorica: Tjaša Langerholc

Lektorji: Neža Knapič, Mira Demšar, Maja Urbanc, Tjaša Brinovec,

Ilustratorica: Ana Resnik

Oblika in prelom: Jernej Hrovatin,

Benjamin Pezdir

Tisk: Tiskarna Povše

E-pošta: skavtic@skavt.net
Slike: kbelicic@akavt.net



Naslovnica: Zmagovalna fotografija natečaja. Foto: Primož Mekuč, Kranj 1

Tiskovino Skavtič izdaja Združenje slovenskih katoliških skavtinj in skavtov.
Ulica Janeza Pavla II. 13, SI-1000 Ljubljana,
tel.: 01 433 21 30, 0590 27 200, GSM: 031 210 944, 040 429 456
Sofinancira: Ministrstvo za izobraževanje,
znanost in šport - Urad RS za mladino.

REPUBLIKA SLOVENIJA
MINISTRSTVO ZA IZOBRAŽEVANJE,
ZNANOST IN ŠPORT
URAD REPUBLIKE SLOVENIJE ZA MLADINO

Prispevke za naslednjo številko Skavtiča sprejemamo na
skavtic@skavt.net, fotografije pa na kbelicic@skavt.net
Naklada: 3700 izvodov • Cena: 1,25€ • Letna naročnina: 5,22€ • Letnik: 19/3



NE POZABI!!

SAJ SI SKAVTI!

- ▶ 28. 7.–8. 8. 2015: Jamboree 2015
- ▶ 12. in 13. 9.: Vodi svoj kanu
- ▶ 19. 9.: Stična mladih 2015
- ▶ 3. in 4. 10.: Državna srečanja voditeljev

KER SI FIRRČEN!

Si vedel/a;

- da je gladina Mrtvega morja najnižja točka na površini zemlje, nahaja se namreč v tektonskem jarku v depresiji do -412 m pod morsko gladino.

- da za pridelavo 1 kg soli potrebujemo od 45 do 47 l morske vode?

- da lahko s pomočjo sonca ozdravimo depresijo, hormonske motnje in bolezni dihal?

- da zaščitni faktor pred pomeni dolžino izpostavljenosti na soncu? Zaščitni faktor z oznako 10 npr. pomeni, da lahko na soncu ostanete 10 krat dlje.

ŠE KAJ ZANIMIVEGA?

- ▶ 1. september: Leta 1985 (73 let po usodni nesreči) so na dnu oceana našli ostanke veličastne čezoceanske ladje Titanic.
- ▶ 20. september: Leta 1863 je umrl nemški pisatelj in filolog Jacob Ludwig Karl Grimm. Znan je predvsem po knjigi Otroške in družinske pravljice, ki jo je izdal skupaj z bratom Wilhelmom.
- ▶ 29. september: Na ta dan leta 2011 je v 80. letu starosti za posledicami kostnega raka umrl legendarni slovenski narodno-zabavni glasbenik Lojze Slak.
- ▶ 7. oktober: Leta 2006 je Anže Kopitar že v svojem krstnem nastopu v Ligi NHL pokazal svoj razkošni talent. V dresu Kraljev je Anaheimu zabil kar dva gola.

Božena Demšar, Kreativna vivarca, Žiri 1

JOIN IN JAMBOREE

Urška Mali Kovačič, poverjenica za mednarodne odnose

VSAKE ŠTIRI LETA SE SVETOVNA SKAVTSKA DRUŽINA SREČA NA SVETOVNEM JAMBOREEJU. LETOS NA JAPONSKEM MED 28.7. IN 8.8. PRIČAKUJEJO 30.000 SKAVTINJ IN SKAVTOV IZ VEČ KOT 150 DRŽAV SVETA. BI SI ŽELEL/A BITI MED NJIMI? ZA SAMO POT JE PREPOZNO, LAHKO PA SE PRIDRUŽIŠ PROGRAMU "JOIN IN JAMBOREE" KI NAS BO V DUHU POVEZAL S 23. SVETOVNIM SKAVTSKIM TABORJENJEM.

Pripravili smo predloge aktivnosti, ki jih lahko izvajate v skupini. Posredovani so bili v novičkah, če knjižice niste prejeli, mi sporočite. Povabljeni ste, da si izberete naloge - v izziv vam je lahko tudi našitek, ki ga lahko pridobite. Vas zanima? Izberite si naloge, naročite našitke in uživajte ob spoznavanju Japonske, njene kulture in svetovnega skavtstva.

Našitke naročite v tajništvu ZSKSS (cena 0.99 eur), prevzeli pa jih boste, ko oddate poročilo (ki naj vsebuje kratek opis aktivnosti in fotografije).

Za vse informacije sem vam na voljo na urska.mali@skavt.net.

Prijetno poletje in bodite pripravljeni!



JE IGRA LAHKO ODGOVORNA?

VZGOJNI NAMEN – SKUPNA POT

Tadej Uršič, športni gams, Kamnik 1

BADEN POWELL JE NEKOČ DEJAL, DA VZEMIMO ŽIVLJENJE KOT IGRO IN SVET KOT IGRISČE. JE S TEM ŽELEL POVEDATI, DA SE MORAMO LE IGRATI, SE ZABAVATI, SKAKATI SEM IN TJA, KRIČATI, ... ? ALI NAM JE ŽELEL SPOROČITI ŠE KAJ DRUGEGA?

Tudi igra je lahko pot k zrelosti, k odraslosti, k odgovornosti. In če kdo smo skavti tisti, ki to obvladamo. Kako boste rekli? Kako je lahko igranje roverčka ali iskanje skritega zaklada ali pa »brezciljno« poležavanje pod zveznim nebom ta pot?

Skavti smo bili, smo in moramo ostati prostor in kraj vzgoje. Naš program je namenjen mladim, od bobrov do popotnikov, da preko igre, dela, druženja, najdejo in oblikujejo svojo pot k zrelosti in odgovornosti.



Združenje ima svoje poslanstvo in vizijo. Vemo, kaj želimo, kam hočemo in kaj bi radi dosegli. Vsaka tri leta pa skupaj preko različnih debat, analiz in tudi občutkov sprejememo skupno bolj konkretno smer imenovano **vzgojni namen**. Z novim skavtskim letom stopamo v nov vzgojni namen, ki ga je oblikovalo poverjenišvo za program skupaj v vsemi voditelji. Nov vzgojni namen se glasi: **Skavti bomo v letih 2015 – 2018 vzgajali za odgovornost do sebe, skavtstva in družbe.**



Srčika in bistvo skavtska je vzgoja. Voditelji se moramo tega ves čas zavedati. To nas ne sme bremeniti, ampak nam mora biti motivacija. Osnova našega delovanja je vsekakor načrtovanje – vzgojno načrtovanje oziroma razmišljanje o tem, kaj bi radi spremenili na bolje. Za dobro načrtovanje je vedno najprej potrebna dobra analiza, poznavanje, kaj imamo. Iz tega lahko dobro načrtujemo, kakšne spremembe želimo doseči. In prav za ta korak smo v poverjeništvu voditeljem v pomoč pripravili tabele »od vzgojnih ciljev do odgovornosti«, ki so vam na voljo na spletu, prav kmalu pa tudi kot »darilo« in



V poverjeništvu za program si želimo, da bi se vsi, ne le voditelji, pač pa vsi skavti v naslednjih letih začeli spraševati o odgovornosti. Jo res živimo? Predvsem pa bi radi, da bi naš program, naše aktivnosti, tabori, igre, potepi ... spodbujale mlade k aktivnemu in odgovornemu življenju.

Če se vrnemo k začetni Bi-Pijevi misli o igri in igrišču. Prav igra in igrišče, takšno ali drugačno, nam ponujata ogromno izzivov, kako igrati/živeti bolj zrelo. Le pogumno, s polno mero skavtskega duha pojdemo skupaj naprej.



ICCG SVETOVNA KONFERENCA

Urška Mali Kovačič, Nepohodljiva mravlja, poverjenica za mednarodne odnose

NA VSAKE TRI LETA NA SKAVTSKI KOLEDAR ZAPIŠEMO TUDI »ICCG KONFERENCA«.
KRATICA POMENI INTERNATIONAL CATHOLIC CONFERENCE OF GUIDING IN
PREDSTAVLJA 32-ČLANSKO MREŽO KATOLIŠKIH ORGANIZACIJ ČLANIC WAGGGS.



Letos smo se med 25. in 30.6. v duhu praznovanja 50-letnice organizacije zbrali v Rimu, kjer nas je nagovoril papež Frančišek, ki je med drugim povedal tudi: » ... V nedavno izdani okrožnici Hvaljen, moj Gospod (Laudato si') sem zapisal, da je vzgoja za ekologijo nujno potrebna za spremembo miselnosti in navad, da bi tako presegli zaskrbljujoče izzive, s katerimi se na okoljskem področju sooča človeštvo. Menim, da je gibanje skavtinj, ki v svoji pedagogiki daje pomembno mesto stiku z naravo, posebej pripravno v ta namen. Želim si, da bi skavtinje še naprej bile pripravljene sprejemati navzočnost in dobroto Stvarnika v lepoti sveta, ki jih obdaja. Ta drža občudovanja (kontemplacije) jim bo pomagala živeti v harmoniji same s seboj, z drugimi in z Bogom. To je nov način življenja, bolj skladen z evangelijem, ki ga bodo lahko nato prenašale v okolja, v katerih živijo.«(prevod Rok Pisk)

Papežu smo v dar poklonili lutko skavtka in mu v molitev izročili vso našo organizacijo, naše fante in dekleta.

Izvolili smo tudi novo vodstvo organizacije, na čelu Evropske regije z veseljem pozdravljamo Petro Adamuskovo. Obljubili smo, da bomo tudi mi aktivno sooblikovali evropsko katoliško skavtstvo.

PESEM O MIRU

Gorje za čas, ko zarje so samo rdeče,
ko sled krvi in vzdihov se povsod vleče.
Krik otrok in jok žena odmeva v veter,
v srcu tema je in zlo ponavlja setev.

Da dnevi rasli bodo v miroljubno smer,
naj vsak potuhnjeno v sebi najde zver,
ki hipoma lahko preraste v pošast;
zatreti v sebi jo, naj bo edina slast.

Dragocen je mir, ki sad je čistega srca.
kjer želja takšna klije, v duši vzplapola,
napolni dom, prižiga luč, požene v svet,
da med ljudmi preraste v neminljivi cvet.

Naša pot bo Pot, Resnica in Življenje,
kjer srca vsa prežeta so v to hotenje:
» Nikdar več vojn, gorja«, je klic za svetlo pot.
»Reši nas lakote in vojske, o Gospod.«

On je pravi vir miru, ljubezni, sreče;
ta reka preko skal, vseh meja naj steče.
Naj v nas za plemenito bo nenehen boj,
pozdrav človeku pa iskren le:«Mir s teboj!«



Foto: Aleš Čerin

S PALICO PO LJUBLJANI!

Klemen Beličič, Energični volk, Črnomelj 1

Sandi Svetič, Ustrežjivi volk, Črnomelj1

NA SESTANKU UREDNIKOV JE KLEMEN DOBIL IDEJO, DA BI LAHKO PO MESTU SPRAŠEVALI MIMOIDOČE O RAZLIČNIH TEMAH. IN NA KONCU JE PRAV NAJU DOLETELA IZVEDBA TEGA MANJŠEGA PROJEKTA. ŽE NEKAJ DNI KASNEJE SVA V ŠTUDENTSKEM DOMU NAŠLA PALICO, KI JO UPORABLJAMO ZA ODPIRANJE STREŠNIH OKEN, PRAZNO ŠKATLO ZA ČAJ IN NAREDILA ČISTO PRAVO »SELFI« PALICO. NATO SVA SE S TEM PRIPOMOČKOM ODPRAVILA NA ULICO. NAJIN NAČRT JE BIL, DA NE BI DOBILA SAMO NEKAJ ZANIMIVIH INTERVJUJEV, AMPAK BI TE TUDI POSNELA IN JIH NATO UPORABILA ZA KRAJŠI VIDEO POSNETEK.



V centru Ljubljane se je, kakor se za poletni dan spodobi, trlo ljudi. Ustavila sva nekaj nezancev in kmalu ugotovila, da niti sama točno ne veva, kaj bi jih rada vprašala. Sledil je tehten razmislek, ki je obrodil naslednja tri zahtevna vprašanja:

- ▶ Ali poznaš skavte?
- ▶ Če bi se znašel na samotnem otoku, bi znal sam zakuriti ogenj?
- ▶ Kako bi si naredil oziroma našel prenočišče?

Sledijo odgovori različnih ljudi, ki sva jih srečala po Ljubljani.


Sem iz Belgije in tudi tam poznamo skavte. Tudi sam sem bil še v osnovni šoli skavt.
Nisem prepričan, če bi znal sam zakuriti ogenj. Odvisno od tega, kaj bi imel tam na voljo.
Prenočišče pa bi si verjetno znal postaviti sam. Uporabil bi verjetno kakšen kos lesa in veje. Mislim, da bi našel način.



Sva iz Škotske. Poznam skavte, vendar ne vem, s čim točno se ukvarjajo. Vem, da zbirajo denar za različne dobrodelne projekte.

Sama verjetno ne bi znala zakuriti ognja.

Ne vem, kako bi si našla prenočišče.



Pri skavtih sem že 11 let. Trenutno sem stegovodkinja stega Šentjernej 1. Zнала bi si zakuriti ogenj. Tudi bivak bi si znala tam postaviti sama.

Tudi v Indiji poznamo skavte. Sam sem bil skavt, ko sem še hodil v šolo.

Znal bi zakuriti ogenj. Poiskal bi kremen, če ga ne bi bilo, bi uporabil dve palici, ki bi ju drgnil med sabo. Obstaja veliko načinov. Za prenočišče bi poiskal prostor, ki ne bi bil čisto na tleh. Na drevesu ali kaj podobnega.

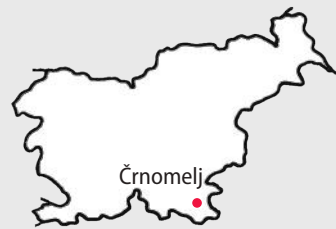


Skavte poznam, tudi nekateri moji prijatelji so bili pri skavtih. Ste pa skavti kull! Sama si ne bi znala zakuriti ognja. Razen če bi imela s sabo kakšen vžigalnik. Ne vem, kje bi prespala. Verjetno kar na prostem. Če pa bi začel padati dež, bi si verjetno poskusila narediti kakšno zavetje iz palmovih listov.

Ali bi tudi ti znal sam zakuriti ogenj na samotnem otoku in si najti prenočišče? Če je odgovor »ne«, boš v prihodnjih skavtskih letih skoraj zagotovo dobil dovolj znanja tudi za tako težke izzive.



ČRNOMELJ 1: PANDE



SKVO, Črnomelj 1



Osebna izkaznica

Ime stega: Steg Črnomelj 1: Pande

Ime smo dobili po: Ime »Pande« smo dobili po živali, ki z barvo kožuščka (črno-bel) sovpada z barvami naše rutke in simboliko, ki stoji za njimi (več o tem preberi pri opisu rutke ☺).

Lokacija: steg združuje skavtinje in skavte iz vse Bele krajine, torej iz treh občin (Črnomelj, Metlika in Semič) in trinajstih župnij.

Sedež: Župnija Črnomelj (Ulica Mirana Jarca 5, 8340 Črnomelj)

Ustanovljeni smo bili: leta 1991 (prvotni ustanovitelj Josip Tržok), med leti 2006 in 2008 je bilo skavtsko gibanje v našem stegu začasno zamrznjeno, po letu 2008 pa je steg zopet oživel na pobudo skupine skavtov.

Število ljudi v stegu: 83

Veje: VV, IV (Četa najjačih trtnih vuši), PP (Luksuzne kroale), SKVO.

Spletni strani:

<http://crnomelj1.skavt.net/>

<https://www.facebook.com/belokranjski.skavti>

Malo manj uradno bi se lahko vsem skavtinjam in skavtov, ki si nas in našo pokrajino želijo spoznati поближе, predstavili s pesmijo Mladena Rodelle Jaz sem iz tistih krajev doma (besedilo omenjene pesmi med drugim krasi tudi stegovske puloverje):

»/.../ če kdo me vpraša, od
kje sem doma,
zapojem ponosno na glas:

Jaz sem iz tistih krajev
doma,

ki vidiš jih iz vrha
Gorjancev,

levo Metlika, na desno
Črnomelj,

od Kolpe do semiških klancev.

Jaz sem iz tistih krajev doma,
kjer brezje naravo krasi,
kjer Kolpa prelepa čez tisoč
slapov

v noč svojo pesem šumi. /.../«





Znani smo po:

- ▶ tem, da ima steg tri duhovne asistente in ima tako vsaka veja svojega duhovnega vodjo;
- ▶ svojem narečju (»Da, da, sej to verjetno že znate 😊.«);
- ▶ tem, da smo na skavtskih aktivnostih, kjer je več stegov, najglasnejši (pri petju malo manj 😊);
- ▶ po vijoličnih stegovskih puloverjih;
- ▶ tem, da nekateri voditelji iz našega stega redno sodelujejo pri oblikovanju Skavtiča;
- ▶ tem, da v sklopu projekta LMB plamen miru med drugim ponese tudi hrvaškim sosedom;
- ▶ Bajsbolu, projektu, ki ga je letos premierno pripravil klan Luksuznih kroal in je namenjen povezovanju klanovcev različnih stegov preko igre bejbzola in priprave kulinarčnih dobrot;
- ▶ tem, da smo odprti za skupno izvedbo taborov in zimovanj;
- ▶ tem, da radi sprejmemo in obiščemo vse skavte, ki se odločijo za tabor, zimovanje ali druge skavtske aktivnosti v Beli krajini.

Najbolj priljubljene aktivnosti v vejah:

Volčiči in volkuljice se najbolj veselijo velikih iger, v katerih se spopadejo s Širkanom (in ga premagajo), naše izvidnike in vodnice boste prepoznali po igrivem prepevanju Ranjene duše, klanovci in klanovke pa uživajo ob igri bejbzola.



»/.../ Če kdo rad bi vedel, od kje sem doma,
kje je ta prelepa dolina,
z vrha Gorjancev se vidi ta svet,
moj dom to je BELA KRAJINA!«

Barve rutice in njihov pomen:

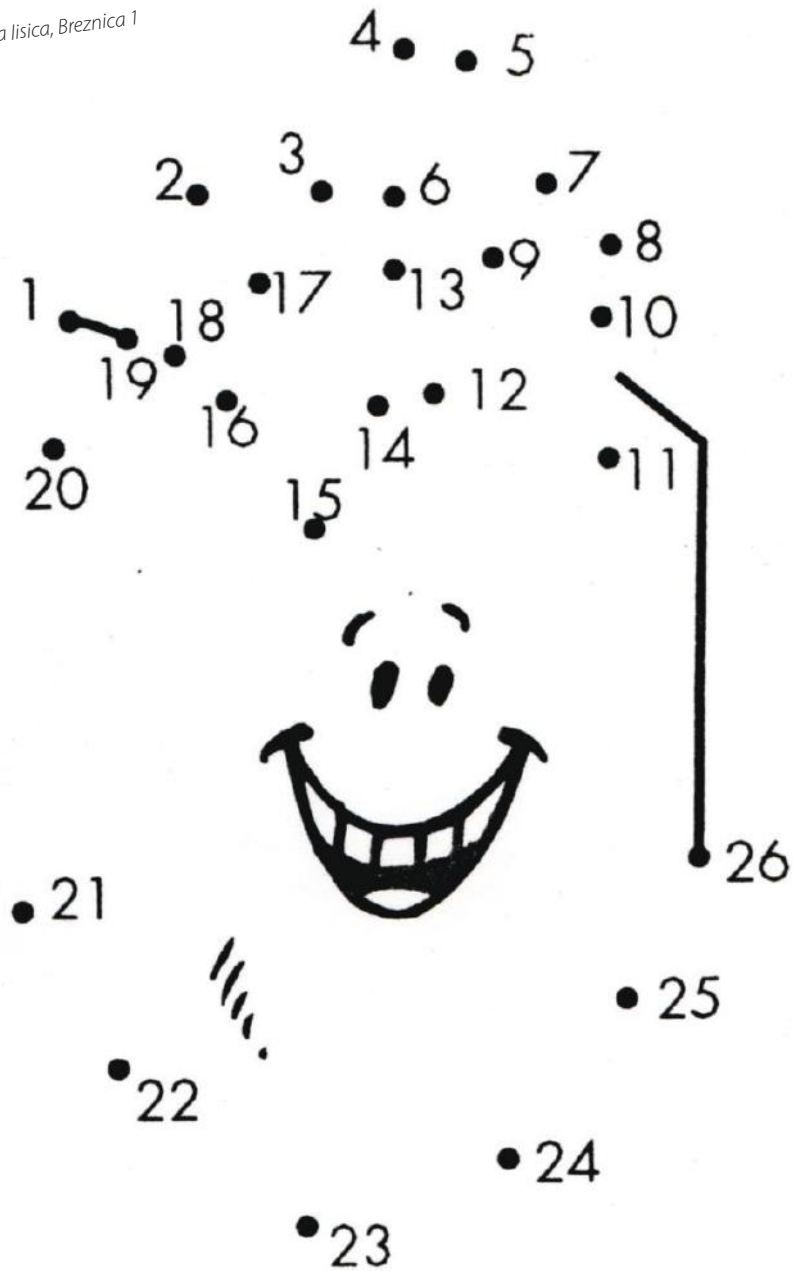
Po nekaterih razlagah podlaga rutke (črna) predstavlja Črnomelj, mesto stegovega sedeža, katerega ime naj bi izhajalo iz legende o »črno melju« – mlinarju, ki je mlel črno namesto bele moke. Bela barva, ki krasi obrobo naše rutke, pa v tem primeru predstavlja prelepo Belo krajino, posebej bele breze in bele belokranjske narodne noše.

Črno-belo barvno kombinacijo rutke bi lahko pripisali tudi spominu na križnike (nosili so belo opravo s črnim križem), pripadnike katoliškega viteškega reda, ki so med 13. in 19. stoletjem skrbeli za versko in kulturo življenje v Beli krajini.



POVEŽI PIKE IN POBARVAJ SLIKO

Tina Šranc, Sladkosneda lisica, Breznica 1



ZAVEDAMO SE, DA STE ŠELE DOBRO ZAPLULI V POLETJE 2015, VENDAR VODJE SLOVENSKE SKAVTSKE ODPRAVE NA ROVERWAY (SVETOVNEGA SREČANJA PP) SO Z MISLIMI ŽE V POLETJU 2016. NAČRTUJEJO NAMREČ POT, KI NAS BO PONESLA V FRANCIJO. TJA SE BOMO ODPRAVILI ŽE MALO PREJ, DA BOMO POLEG VELIKEGA TABORA IN NOVIH PRIJATELJEV IZ TUJIH DRŽAV, IMELI ČAS SPOZNATI TUDI ČARE GLAVNEGA MESTA PARIZA. DA SI BOSTE LAŽJE PREDSTAVLJALI, KAKO ZABAVNO JE LAHKO POPOTOVANJE KLANA V PARIZ IN OKOLICO, SO ZA VAS BIVŠI KONJIŠKI KLANOVCI PRIPRAVILI REPORTAŽO O TEM, KAKO JE IZGLEDAL NJIHOV TABOR NA FRANCOSESKIH TLEH. PRIJETNO BRANJE IN UPAMO, DA SE SKUPAJ PODAMO NOVIM DOGODIVŠČINAM NAPROTI V POLETJU 2016.

Roverway 2016

29. julij - 14. avgust

Ti, jaz, nahrbtnik, Evropa, skavti, dogodivščine, pot, skupnost, služenje, žur, ideje, izkušnje, Pariz, rogljički, kultura, prijatelji, povezanost, mir, Bog....

MOJ, TVOJ, NAŠ SVET!



LA PARI ...

ALI KAKO SE JE 6 PP-JEVCEV IN NJIHOVA VODITELJA ZNAŠLO V PARIZU 😊

Vse se je začelo z idejo...neko noro idejo o tem, da bi konjiški PP šel v Francijo...a na srečo je ideja kmalu prešla v dejanja. In tako smo se nekega vročega julijskega dne »nabasali« v kombi ter se odpeljali proti letališču v Trevisu, se vkrcali na letalo in polni pričakovanj odleteli proti Franciji.

Po dobri uri in pol leta smo stopili na francoska tla ter doživeli prvi šok, iz slovenskih 32 °C smo prišli na francoskih komaj 15°C. To za skavte seveda ni bila nobena ovira in srečni, da smo končno tam, smo prespali svojo prvo noč v kampu Bois de Boulogne v katerega smo prispeli okoli dveh zjutraj, a smo se kljub temu popolnoma brez problema utaborili.



In bila je noč in bilo je jutro 2. dan ;) Vkrcali smo se na metro in odbrzeli do našega prvega francoskega znanca v Versaillesu, kjer imeli smo na tamkajšnji jezuitski šoli mašo in si kasneje v parku poleg šole skuhali kosilo. Nismo mogli mimo znamenitega dvorca Versailles in prekrasnih vrtov. Po ogledu smo zapustili mesto in se odpravili nekaj kilometrov proč v idilično mesto Samoreau k našemu prvemu gostitelju. Med potjo smo ugotovili, da ima hrana v naši bližini zelo kratek rok obstoja (lakota je huda reč...). Zvečer se je naravnost spektakularno ulilo in znižalo že tako hladno temperaturo ozračja (v primerjavi s slovensko) za še nekaj stopinj...

Jutro tretjega dne našega tabora je bilo še posebej zanimivo, saj smo ugotovili da nimamo s sabo dolgih hlač, ki bi pri temperaturah med 10 in 15° C še kako prav prišle. Seveda pa smo jo mahnilni na pot in se med hojo hitro ogreli. Napotili smo se v mesto Fontainebleau in si ga podrobno ogledali... sploh njegov двореc ki se nahaja približno v sredini mesta. Nato smo jo mahnilni v gozd, ki obdaja

to mesto in ga prehodili v manjšem obsegu saj je gozd dejansko ogromen, med drugim smo se povzpeli do zanimivega razglednega stolpa.

Četrty dan sta zaznamovali dve stvari, plezanje (Fontainebleau slovi po svojih balvanih) za moški del skupine in geocatching za nežnejši spol. Po napornem dnevu smo se vsi skupaj dobili na poznem in si izmenjali vtise od dnevu. Kasneje pa smo se poslovili od naših gostiteljev, saj smo jih naslednji dan zjutraj zapustili.

Peti dan našega tabora se je za nas začel zelo zgodaj. Hitro smo pospravili šotore in odbrzeli z vlakom proti Parizu. Med vožnjo smo si priredili degustacijo francoskih sirov, ki so nam šli v slast. Končno smo prispeli in se kar težko odločili, kje začeti raziskovanje tako velikega mesta. Odpravili smo se do slavoloka zmage, kjer smo dobili idejo, da bi obiskali vse svetovne slavoloke (če nam bo to uspelo bomo še videli) in prvič opazovali Pariz z višine. Sprehodili smo se po poznanih Elizejskih poljanah, si prepevali pesem Les Champs Elysees in počasi prispeli do Louvra. Vendar smo na vhodu



ugotovili, da nam sreča ni naklonjena – muzej je bil na ta dan zaprt. Naše razočaranje pa je hitro zamrlo, ko smo za našimi hrbti uzrli zabavišni park, in se kot večni otroci zapodili na vrtiljak. Nadaljevali smo z ogledom in se napotili do Hotel de Ville oziroma mestne občine, muzeja moderne umetnosti Pompidou in katedrale Notre-Dame.

Popoldan smo poiskali našega novega gostitelja v kraju Chatillon, v primestju Pariza, in tam odložili prtljago. Naša naslednja postaja je bil veličastni Eifflov stolp. Dolgi dve uri smo stali v vrsti za vzpon na vrh stolpa. Spoznali smo dva italijanska skavta skupaj z njima peli »O bananananana«. Končno smo prišli na vrh, ampak čakanje se je izplačalo. Pogled je bil čudovit. Pariz ovit v mrak in lučke, ki so začele svetiti so ustvarile prekrasen pogled. Okoli nas pa je bril leden veter in premrazeni smo odšli (s sklepom da so dolge hlače od zdaj naprej obvezna oprema tabora). Čakalo nas je še dolgo pešačenje do naše nastanitve, saj smo

zamudili zadnji avtobus. Utrujeni in bolečih nog smo čez nekaj časa zlezli v spalke in sladko zaspali.

S pesmijo smo se prebudili v novo jutro. Naš prvi cilj je bila Sacre-Coeur, ki je res vredna ogleda. Na ta dan pa smo bili dogovorjeni s francoskimi skavti, ki so leto prej obiskali nas. Veseli obrazi in ubujanje spominov ob ponovnem srečanju so nas spremljali skozi dopoldne. Naši francoski prijatelji so nam za kosilo pripravili nekaj njihovih tipičnih jedi in z zanimanjem smo spoznavali nove okuse. S polnimi trebuhmi smo se vkrkali na ladjico in si Pariz ogledali še s Siene. Prišel je čas, da se razidemo in ob slovesu smo si obljubili, da se kmalu zopet vidimo.

Sedmi dan smo se zbudili in se zavedeli, da se naše popotovanje počasi končuje. Zaključili smo ga z ogledom Louvra in Davincijeve slavne Mona Lise. Polni lepih vtisov in z željo, da se tja še vrnemo, smo se vrnili v našo prelepo Slovenijo, kjer smo za uvod v skupni del tabora IV-jevcem popestrili noč z krajno zastavo.



KROMPIRJEV MIKS V FOLIJI

Veronika Krečič, Brezmejna kanja, Ajdovščina-Šturje 1

PREDSTAVLJAMO TI GLAVNO JED, KI JO LAHKO PRIPRAVIŠ KAR V ALUMINIJASTI FOLIJI NA ŽERJAVICI IN NE ZAHTEVA POSEBNIH KUHARSKIH ZNANJ.

Potrebuješ:

- ★ Aluminijasto folijo
- ★ 10–15 krompirjev (odvisno od velikosti)
- ★ 2 čebuli
- ★ 1 žlica soli
- ★ 1 žlica paprike
- ★ Malo olja
- ★ 400 g tune (ali na kocke narezana šunke ali klobase)
- ★ 150 g sira (najbolje že naribanega)

**Količine so okvirne, prirejene za približno 10 lačnih skavtov.*

Najprej začni s prižiganjem ognja, ker se bo brez njega težko kaj speklo.

Krompir nareži na čim manjše kocke, tudi čebulo zreži na čim manjše koščke. Vse skupaj (razen sira) dobro premešaj in zavij v aluminijasto folijo. Če kuhaš v večjih količinah, ti bo lažje, če vsebino razdeliš na več delov. V aluminijasto folijo zavij krompirjev miks v žerjavico in občasno vse skupaj obrni, da se enakomerno speče. Ko se krompir zmehča (po dobre pol ure), previdno odvij aluminijasto folijo in krompirjevi mešanici dodaj sir. Zavij folijo in daj vse skupaj v žerjavico za približno 5 min, da se sir stopi. Postreži v najboljši skavtski družbi.

Bog požegnaj!



ZVIJ... ODVIJ IN OBLECI

Veronika Krečič, Brezmejna kanja, Ajdovščina-Šturje 1

NE VEM, KAKO TI PAKIRAŠ OBLAČILA ZA TABOR, AMPAK V MOJEM NAHRBTNIKU JE NAVADNO CELA ZMEŠNJAVA IN KAR PRECEJ ČASA MI VZAME, DA NAJDEM VSE, KAR POTREBUJEM TISTI DAN. ČETUDI TI NE SPADAŠ MED TISTE SKAVTE, KI VZAMEJO NA DESETDNEVNI TABOR SAMO ENO MAJICO, SPODNJE HLAČE PA SAMO PARKRAT OBRNEJO, TI BO TALE IDEJA ŠE PRAV PRIŠLA.




Običajno vsak dan zamenjaš majico, spodnje perilo in nogavice. S preprostim postopkom to troje zviješ v rolco, ki ne zavzame veliko prostora. S tem se izogneš odvečnemu brskanju in premetavanju stvari v nahrbtniku.

Najprej majico položi na ravno površino. Na zgornji del položi zložene spodnje hlače tako, kot kaže slika. Majici zavijaj rokave, rob majice pa zloži tako, da se robova na sredini stakneta. Na rokave položi nogavice, vsaka naj bo obrnjena v svojo smer. Stopalni del nogavic naj bo v sredini. Prični z zvijanjem majice na zgornjem delu. Nazadnje zavijaj še nogavici, vsako na svojem koncu, da držijo rolco skupaj.

Želim ti prijetno pakiranje in nepozabne poletne dogodivščine!



ROVERČEK

-  **Barbara Fužir**, Prizadevna medvedka, Mozirje
-  **Viktor Höchtl**, Razmišljajoči volk, Maribor 1
-  **Tamara Lah**, Ekspresna čebela, Komenda 1

Kako naredimo roverčka?

1. Vzamemo okoli 9 m dolgo vrv (q > 8 mm).
2. Na začetnem koncu vrvi naredimo obroč iz 3–5 krogov vrvi, tako velikega, da lahko znotraj njega razpremo celo dlan.
3. Na koncu izdelanega obroča naredimo zanko in začnemo okrog obroča ovijati (prepletati) vrv (dobro zategnimo), s tem da pustimo zunaj zanko in njen konec.
4. Ko zaključimo ovijanje, potegnemo vrv skozi to zanko in naredimo voz. Ostanek vrvi lahko odrežemo.



Kako igramo roverčka?

Skupino razdelimo na dve manjši skupini. Vsaka določi svojega vratarja. Vnaprej določimo dovolj veliko igralno polje, ki je podobno kot pri nogometu – le da imamo namesto golov na vsaki strani začrtana dva polkroga (lahko pa tudi kvadrata ($R = 1\text{ m}$)), v katerih se gibljeta vratarja. Koristno je, da igralno polje in prostora za vratarja vidno označimo s količki ali na drug primeren način.

Vratar stopi v krog, ki leži nasproti (glede na polovico polja) izhodišča svojega moštva. V roki ima palico, s katero bo lovil roverčka.

Izžrebamo ekipo, ki bo prva začela igro (mečemo roverčka v zrak med dva igralca nasprotnih ekip – tisti, ki prvi zagradi roverčka, je priporil začetek igre svoji ekipi).

Igro igramo dva polčasa po 20 minut. Namen igre je, da ekipa čim večkrat spravi roverčka na palico svojega vratarja – na koncu namreč zmagava ekipa z več točkami – več zadetki.

Pravila:

- ▶ Igralec, ki ima roverčka v roki, lahko naredi z njim največ 3 korake, potem pa ga mora vreči enemu od soigralcev.
- ▶ Če ga vmes prestreže igralec nasprotnne ekipe, seveda roverček pripada njim.
- ▶ Če roverček pade na tla, pripada nasprotni ekipi od tiste, katere je bil metalec ponesrečenega meta.
- ▶ Če roverčka hkrati ulovita dva nasprotna si igralca, temu sledi sodniški met (enako kot pri košarki na začetku igre), kjer sodnik stopi med ta dva igralca, vzame roverčka in ga vrže med njima v zrak. Kdor ga ujame, ga mora čim hitreje oddati naprej svojim soigralcem in igra teče naprej.



KAJ KO BI LETOS ODPOTOVALI V ZGODOVINO SKAVTSTVA?

Rok Pisk, Mabi marjasc, Žiri 1

POLETJE JE ŽE NA POL POTI. NEKAJ TABOROV IN POČITNIŠKIH POHAJKOVANJ JE ŽE ZA NAMI IN GOTOVO TE ŽE SRBIJO PETE ... LE KAM BI SE ŠE LAHKO PODAL-A?

1900

1905

1907

1910

1915

1920

1925


1930

1935

...

...

1907 Prvi skavtski tabor na otoku Brownsea



1920 prvi svetovni skavtski Jamboree (Olympia, London)



Predlagam ti malo drugačno potovanje, ki ne bo izmučilo telesa, a bo vseeno napolnilo duha. Skavtskega duha. Predlagam ti pot v prva desetletja 20. stoletja, v čas Brownsea-ja, prvega Jamboreeja, v čas življenja in dela tistega velikega moža, ki mu danes sledi 40 milijonov mladih in odraslih po vsem svetu.

Toda ... Kako?

Za sproščen začetek lahko vzameš v roke knjigo Skavtstvo za fante ali pa Zgodbo njegovega življenja (obe sta na voljo v Skavtarnici, v slovenskem jeziku 😊). Na poti nadaljnega raziskovanja pa bo napredovalo tudi tvoje znanje tujih jezikov.

USTAVI SE NA KATERI OD INFO TOČK:

1. Skavtsko odlagališče (www.thedump.scoutscan.com)

Kot že ime pove, so na strani odložene vse vrste knjig, dokumentov, fotografij in drugih zadev, povezanih z začetki skavtstva. Med drugim na njej najdeš praktično vsa Bi-Pijeva dela. Avtorji na strani opozarjajo, da »vsebine te strani lahko izboljšajo tvoj skavtski program, zato jih uporabljaj pazljivo!«

2. Počitek v senci bora (www.pinetreeweb.com)

Na strani so zbrani razni dokumenti o ustanovitelju skavtstva, zgodovini in tradiciji. Stran je na voljo tudi v španskem, portugalskem in nemškem jeziku.

3. 25 zgodb

Naše Združenje letos slavi 25 let delovanja in ob tem smo pripravili izbor 25 zgodb skavtinj in skavtov, ki so na različne načine pustili pečat. To knjigo pa lahko vzameš na plažo in je v slovenskem jeziku ☺ Prosi stegovodjo, da ti jo posodi, lahko pa naročiš tudi svoj izvod na info@skavti.si. Kdo ve, morda bo čez 25 let med 50 zgodbami tudi tvoja ...

In še opomba za konec. Odpravljaj se v drug čas. Ne bodi le turist, ki vzvišeno gleda na tiste čudake. Bodi popotnik, ki se ne potruji le razumeti tistega časa, ampak zna temeljna sporočila prenesti tudi v leto 2015.

Srečno pot!

...

1975

1980

1985

1990

1995

2000

2005

2008

...

1990 ustanovitev ZSKSS



2008 1. slovenski Jamboree



TORBICA PRVE POMOČI PRAZNUJE 127. ROJSTNI DAN

Ana Špes, Dobrosrčni galeb, Velenje 1

**TISTA, KI JO VSI VOZIMO V AVTOMOBILIH. TISTA, KI NE SME
OSTATI DOMA, KO ODPOTUJETE NA TABOR. TISTA, JA!**

Prvo pomoč so v žepih nosili že veliko pred tem, a leta 1888, ko je podjetje Johnson & Johnson sprejelo ukrep, da mora biti torbica z nujnimi rečmi v vsaki lokomotivi je bila rojena. Leta 1927 je torbica prvič preletela Atlantik. Hura! Kaj pa vaša, kateri del Slovenije bo prehodila letos?

Vaša torbica lahko vsebuje le nekaj reči, ki pa vam bodo prišle prav in jih mora imeti prav vsak skavt! Še zdaleč ni vse, je pa nujno.

6. ZDRAVILA

S seboj vzemite vsa zdravila, ki jih jemljete. Ne pozabite na tista ob alergiji na pike čebel, ali inhalator, če imate astmo. Tableta Aspirina bi morala biti v vsakem žepu. Morda ne bo rešila vas, boste pa lahko z njo rešili koga z močno bolečino v prsih. Krema ob pikih komarjev vam lahko omili srbež, tista za sončenje je že tako sama po sebi v nahrbtniku poleg sredstva proti pikom žuželk. Kakšna tableta ob driski lahko prav tako pride prav.

Srečno pot!




5. POVOJ IN ZLOŽENEC

Vzemite s seboj bombažni krep povoj, ki je blago elastičen, ga boste lažje in bolje uporabili v primeru večjih poškodb.

1. OBLIŽI

Veliko obližev. Najbolje se na dolgih pohodih obnesejo *Vivapore* ali njim podobni obliži, saj se ne odlepijo zlahka, dobro držijo in so zelo uporabni.



2. ALKOHOLNI ROBČKI

V lekarni lahko kupite majhne robčke za v vsak žep. Veliko priporoča, da se žuljev ne sme predirati, saj bi s tem omogočili okužbo. Pohodniki zelo dobro vemo, da pomaga, če storimo prav to. Svetujem, da v teh primerih, uporabite alkoholne robčke, kožo očistite, prav tako iglo, ki jo boste uporabili, nato sterilno prelepite žulj z večjim obližem. Še en trik, *zahntrnico* na terenu lahko olajšate in celo pozdravite tako, da trak alkoholnega robčka zvijete in ga s topim delom igle potlačite ob in pod noht ter sterilno zavijete. To ponavljajte nekaj dni, sicer obiščite zdravnika. A ran nikoli ne čistite direktno z njimi.



3. REHIDRACIJSKI NAPITKI

Na daljših pohodih telo izgubi precej soli in drugih elektrolitov, ki jih moramo nadomeščati, poleg vode. Le ta nikakor ni najbolj primerna za športnika. Goveja ali kokošja juha na dolgi poti, je zelo priporočljiva. Zadostne količine soli lahko nadomestite že s pravilno prehrano.



4. PINCETA

Ne boste verjeli, a največ ljudi na svetu umre zaradi pika komarja. Ko smo že pri žuželkah ... klopi prežijo na nas in se trudijo odžejati. Skavta to niti ne bi motilo, če ne bi te majhne živalice prenašale virusa meningoencefalitisa in bakterijo, *Borrelia*, ki je pri nas zelo pogosta. Ne mažite ga z olji ali kremami, pinceta bo čisto dovolj. Nikoli se ne pozabite pregledati in klopa čim prej odstraniti.



SUP, SUP PO VODI

Teja Špes, Unikatna levinja, Velenje 1

SKAVT JE VEDNO PRIPRAVLJEN NA NOVE DOGODIVŠČINE.
SE ŽELIŠ PREIZKUSITI V SUPANJU?



Kaj sploh je to?

SUP je pravzaprav okrajšava angleškega poimenovanja stand up paddling za šport, pri katerem stojiš in veslaš. Ja čisto zares, tako preprosto je! Za supanje ne potrebuješ predznanja in posebnih priprav, le nekaj prave opreme. Je čisto enostavno, sproščujoče in zabavno. No razen če si bolj adrenalinske narave, lahko supaš tudi po valovih in brzicah.

Supanje je čisto za vsakogar. Naučiš se ga v pičlih 5 minutah.

Je tudi fantastična vaja za celotno telo. Da ohraniš ravnovesje na deski, je ves čas aktiven zgornji del telesa, poleg tega pa tvoje roke ves čas pridno veslajo.

Ta sproščujoč občutek, ko drsaš na vodi je tudi dobra vaja za um. Tako, da stres preprosto izgine.

Oh seveda in tudi razgled je veliko lepši, kot pa če bi sedel v čolnu. Vidiš kaj se dogaja pod vodo in vse okoli tebe.

Skavti ves čas skrbimo za naravo, zato je supanje idealno za nas, saj je resnično »zelena« dejavnost. Vse kar potrebuješ je deska in veslo, ne potrebuješ motorja, bencina, ne povzročaš hrupa...

Nekateri na deski celo vadijo jogo ali pa lovijo ribe.

Kje v Sloveniji lahko supaš?

Na celotni slovenski obali, večjih jezerih (Bled, Bohinj, Velenjsko, Šmartinsko, Cerknjsko jezero) ali po toku rek, denimo po Ljubljanici (od Ljubljane do Podpeči), Savi (Zbiljsko in Trbojsko jezero), mirnih delih Krke, Kolpe, Drave, Mure.

Poskusi, mogoče bo všeč tudi tebi.



Mali bober Štef



PREMAGA POLETNO VROČINO

Ana Špes, Dobrosrčni galeb, Velenje 1

UF UF, KAKO JE VROČE!




JE VISOKO NA NEBU. NITI ENEGA



NI

NA SPREGLED. TEMPERATURA NA



KAŽE MOČNO PREKO

30

°C. GLEJ GA, TAM OB



V



SE NAMAKA



ŠTEF S

PRIJATELJI. A KLJUB TEMU, MU



POTU POLZIJO PO ČELU. TEDAJ DOBI



ŠTEF ŠE ENO ODLIČNO ZAMISEL, KAKO BO PREMAGAL POLETNO VROČINO.

ODIDE NA TRŽNICO, KUPI CEL



, V



KUPI VELIKO BANJICO



. DOMA, OB



, NA OBREŽJU



, MED



NAPNE

ŠOTORSKO KRILO, KI BO DELALO SENCO. PRIPRAVI LIMONADO IN JO NATOČI

V



TER POVABI PRIJATELJE. SEDAJ SE LAHKO PRIDETE OHLADIT V

GOSTILNO PRI ŠTEFU, POSKUSIT



ALI PA SKOČIT V



ŠTEF IMA TOKRAT ZA VAS POLETNI NASVET: RAZVESELITE VAŠE PRI-

JATELJE, Z MAJHNIMI REČMI, LIMONADO, SLADOLEDOM ALI OBJEMOM. ZA-

RES NI POTREBNO VELIKO, RAZEN VAŠEGA VELIKEGA



. IMEJTE SE LEPO!

HODI!

Urban Lesjak, DA Krško 1

ČAS POČITNIC JE TU. SPLOH ZA NAS, KI SMO SVOJE ŽIVLJENJE ZAPISALI OTROKOM, MLADIM IN LJUDEM NASPLOH, JE TO ČAS, KO SE MNOGO SPREMI.

Počitnice so ravno takšne. So čas, namenjen človeku. Čas, ko drevesa še vedno rastejo navzgor, ko borzni indeksi še vedno poskakujejo po svoje in brez prave logike, ko se nevihte pojavijo na nebu vsakdanjika, še preden se vprašaš: »Bodo spremembe?«

Svet in življenje hodi pač po svoji poti. A z njim v korak ter z roko v roki gre vse živo, grem tudi jaz in ti, stopamo ljudje, in tako hodimo k sebi in od sebe, k svetlobi ali v temo, k ljubezni, k cilju, velikokrat k neznanemu in še nedoživetu. To je to. To so počitnice. Čas, ki pušča stvari tako, kot so, zato da se spremeni kaj v človeku.

Žal mi je, da ne morem pisati o počitnicah v smislu počivanja, ležanja, brezdelja. Mogoče pa je to tvoja pot, tvoj način. Jaz tako ne znam. Vem, da je celo Jezus med svojimi prijatelji vztrajal na neki točki poti: »Pojdite sami zase v samotni kraj in se malo odpočijte!« (Mr 6,31). Jih je s tem res poslal na plažo dat' vse štiri stran od sebe? Jih je poslal ležat v senco palmovih vej, dokler jih sonce ne prisili, da vstanejo odmaknejo svoje blazine in svoje udobje premaknejo za kakšnega pol metra levo ali desno? So počitnice res v tem, da preprosto počakam takšen, kakršen sem, pač počivam, ždim na mestu in se potem vrnem nazaj enak, kakršen sem bil? Zame ne. Verjetno zato moje počitnice nikoli niso bile ležanje, ampak iskanje novih poti, hoja tja, kamor mi čas ne dovoli oditi med letom, ko prihajajo na tvoj osebni naslov vsakovrstne obveznosti, odgovornosti vseh oblik in velikosti. Samo tako je zame čas počitnic ostal

čas, ki v meni res kaj spremeni, pusti sledi. O tej sledi pomnim lep verz ruskega pesnika Leonida Martinova, ki sprašuje takole: In kakšno sled ti zapustiš? Sled, da bi očistili parket in v prejšnjem lesku videli ga spet, ali nevidno trajno sled v duši bližnjega za mnogo let? Na to odgovarja samo hoja, tvoja hoja po nižinah in višinah, klancih in jasih, po razpotjih in brezpotjih od izvira do izliva življenja. Hodil si, zato si za sabo pustil sled. V dobrem in v zlu, kakor ti je bilo pač sojeno in kakor si po svoji vesti in volji izbiral. Tvoji koraki so te izdali, so te zgradili v takšnega, kakršen si. Vsi koraki, vsak zase.

Še preden je Jezus svojim »zaukazal« počitek, jim je dal življenjsko poslanstvo zavito v eno samo besedo in združeno z njim samim: »Hodi za menoj!« (Mr 2,14). Tudi ti stori tako. Pojdi in hodi, dragi popotnik. Naj te ne skrbi težak nahrbtnik, naj te ne odvrnejo negotovosti, naj te ne prestrašijo križpotja iskanja pravih smeri. Pojdi čez polje, zapleti se v trnje, hodi v oddaljene vasi k dobrim ljudem. Bodi srečen in vesel, da lahko hodiš, kajti hoja je samo druga beseda za življenje, ki je sicer vse prej kot stezica v parku, vendar drži, četudi je včasih težka in samotna, je še vedno polna drobnih ljubeznivih malenkosti, ki se ti ponujajo na srečo in na veselje. Sprejmi jih, srečnež, kot nepričakovane darove, ki so za vedno spremenili vsebino tebe samega.



UČIM SE VIDETI DOBRO V TEM, KAR PRIHAJA OD MLADIH

Marija Bačar – mama osmih skavtinj in skavtov
**Z MOŽEM SVA SE VEČKRAT SPRAŠEVALA, KAKO OTROKOM POKAZATI PRAVILNO
 POT V ŽIVLJENJU. PRI ISKANJU ODGOVORA SO NAMA POMAGALI SKAVTI.**

V mislih grem šestnajst, sedemnajst let nazaj. Takrat sem imela mlajše otroke. Najstarejši je bil v šestem razredu. Z možem sva se večkrat spraševala, kako otrokom pokazati pravilno pot v življenju. Želela sva, da bi bile vrednote, kot so vera v Boga, hvaležnost, ljubezen, spoštovanje do ljudi in narave, tudi njim prioriteta.

Nedeljski sprehodi na Gorjance so bili premalo za moje najstnike. Meni bi bil tak način življenja vsaj nekaj let še pisan na kožo. Zavedala pa sem se, da otrok ne smem vezati nase, če hočem, da bodo samostojni in da bodo izbrali svojo pot. Iskala sem, kaj bi bilo za nas primerno in izvedljivo, saj smo kar nekaj kilometrov oddaljeni od Novega mesta. Nato sta se z velikimi pričakovanji in navdušenjem starejša dva sinova vpisala med skavte k izvidnikom. Skupaj z njima smo se učili, kakšno je skavtsko življenje, pa skavtske molitve, pesmi, zakoni, igre ...

Opominjala sem ju na vsaj eno dobro delo na dan. Všeč mi je bilo, ker veliko časa preživijo v naravi. Imajo možnost spoznavati sebe in odkrivati talente, ki so skriti v njih. Z leti so se k skavtom vpisali tudi ostali otroci. Najmlajša hčerka je zdaj zadnje leto pri volčičih. Zavestno se moram truditi, da njeno skavtsko pot spremljam z enakim žarom in navdušenjem kot prve.

Veliko mi pomenijo tudi skupne skavtske maše. Zelo me veseli, ko vidim toliko mladih skupaj, njihovo sodelovanje, pa pesmi, ki te kar dvignejo.

Gledam voditelje, to njihovo mladost, zagnanost. Vedno imajo nove izzive, nove ideje. Poskušam si predstavljati, koliko truda in dela je bilo vloženega v to, da je stvar zaživela. Najbrž je zato marsikateri izpit na faksu narejen z zamikom. Naj se jim vzgoja in delo z mladimi šteje v dobro v njihovem življenju. Skupaj z otroki sva bila tudi midva z možem deležna vsaj malo skavtskega duha. Ko sem prvič pekla pecivo za zaključek skavtskega leta, sem še pomislila, koliko so me stale sestavine, potem pa nikoli več. Vesela sem, da tudi sama lahko prispevam k boljšemu razpoloženju.

Med skavti se splete veliko vezi. Veliko je skupnih dogodkov in spletejo se nova poznanstva, ki bodo tudi moje otroke spremljala na poti skozi življenje. Nekaj je tudi takih, ki so našli toliko skupnih točk, da jih je ljubezen pripeljala pred oltar.

Zanimivo je, kako se v življenju vse prepleta. Matičeva razredničarka v petem razredu je pred leti s starejšim sinom vodila skupino izvidnikov. Zelo sem se razveselila, ko sem jo videla na naši šoli. Včasih smo čisto na drugem koncu Slovenije, pa en skavtski pulover že nekemu prikrade nasmeš na obraz in steče pogovor.

V življenju za najbolj osnovne stvari ne smeš preračunavati, kako bi najhitreje in najceneje prišel skozi. Za dobro vzgojo je treba vložiti veliko truda in dela. Učim pa se videti dobro v tem, kar prihaja od mladih, in zato me ni strah prihodnosti.


NARAVA. OKOLJE. PROSTOR. EKO, BIO ...

Tjaša Sušin, Nepogrešljiva sviščevka, Krško 1

... IN ŠE KAJ BI NAŠLI V NAŠEM BESEDNJAKU. STANDARD TU IN STANDARD TAM. KO PA NEKOGA VPRAŠAŠ, KAJ JE NARAVA IN KAJ JE OKOLJE, PRAVZAPRAV NIHČE NE VE, KAKŠNA TOČNO JE RAZLIKA. KO NEKOMU REČEŠ BIO JABOLKO IN DRUGEMU EKO SOLATA – VSAK POMISLI »TO JE PA ZDRAVO!« ŠE NAJBOLJ JASNA NAM JE BESEDA STANDARD, KI PA JE PRAV TAKO NE UPOŠTEVAMO.

Ti šment!

Kaj storiš takrat, ko s sovoditelji načrtuješ tabor? Kaj narediš na taboru, če ne najdeš koša za smeti? Si že kdaj malo posprejal po tleh? Morda v vodo zavrgel s temperami ali akrili pobarvan kamen?



Ali sploh pomisliš na naravo?

Malomarnost se nas nekako prime kot klop v poletnih radostih. Ko je pa tako zelo daleč od vodove kuhinje do jame za organske odpadke in tako zelo daleč do korita. Bom opravil kar v potoku. Prvič. Drugič. Eden v Savi, drugi v Krki ... Si predstavljaš, kako bi izgledalo, če bi doma namesto v koš za odpadke metal smeti v koš za perilo? Kaos. Nekako tako je tudi, ko to počneš v





naravi. Marsikateri organizmi lahko zato, ker se ti ni dalo krompirja, solate, mesa odnesti v organsko jamo, ne preživijo ali pa se tako razmnožijo, da odvzamejo prostor in dobrine ostalim.

Doma lahko narediš na tisoče korakov k temu, da ne zastrupljaš tega, kar nam je dal Bog in prav je, da se kot skavt in poznavalec skavtskih zakonov trudiš upoštevati tudi šestega, ki pravi: **»Skavt spoštuje naravo in v njej vidi Božje delo.«**

Kmalu se boš odpravil na tabor. Ko boš pakiral, kupoval, predvsem pa preživel čas s svojimi brati in sestrami nekje pod milim nebom, v šotoru ali hiši sredi gozda, pomisli na *okolje*, ki nam omogoča, da živimo.

Pomisli na preudarno ravnanje z odpadki, na taboru uporabljaj naravno milo in detergent, ki se razgradi in nima usodnih posledic za vodotok. Naj ti namignem, da je **limona** izvrsten citrus s čudežno močjo čiščenja, prav tako tudi **kis** ali pa **soda bikarbona**. Bodi pazljiv, da hrane ne stresaš v vodo. Ko boš kopal luknjo za »latrino«, naj bo ta dovolj stran od vode, predvsem pa vanjo ne meči nikakršnih smeti. Če si popotnik in boš na poti odkril odpadke, jih daj v nahrbtnik.

Ko boš postavljaj večerni ogenj, naj te ne mamijo vsa živeča drevesa, ko pa imaš v naših gozdovih veliko suhega dračja in drv po tleh. Kadar boš želel zgraditi veličasten jambor ali imeniten oltar, poišči debla, drevesa, ki so za to primerna in morda ležijo na tleh. Nikoli v debla ne zarisuj svojega imena, ker s tem raniš drevo.

Delaj dobro in se trudi pustiti ta svet za spoznanje boljši. Tako nas bo lahko še vrsto let zbudilo ptičje petje ali nas v poznem popoldnevu na jasi pozdravila srna. Včasih je težko biti eko ali bio, ampak če želimo, da je okolje človeku prijazno, se moramo zavedati, da na tem svetu nismo sami. Smo ljudje – z razumom in dušo in dobro vemo, kako je, ko »odpove« gradnik skupnosti; takrat se poruši še kakšen zraven. Tako je z naravo, tako je z okoljem.

Trudi se biti človek do ljudi in človek do okolja. *Verjemi, če boš ti začel DANES, bo nekdo začel JUTRI. S svojimi dejanji lahko spreminjaš svet, s svojim zgledom prepričaš prijatelje in s srčnostjo puščaš ta svet boljši. Planet je moj in je tvoj, edinstven.*

Odgovoren si zanj!



RMAN, ACHILLEA MILLEFOLIUM

Tina Šranc, Sladkosneda lisica, Breznica 1

SODI MED NAJSTAREJŠE RASTLINE, KI SE UPORABLJAJO V LJUDSKI MEDICINI. V SLOVENIJI GA POZNA MO POD IMENOM NAVADNI RMAN IN JE PRECEJ RAZŠIRJEN. NAJDEMO GA NA TRAVNIKIH, OB ROBOVIH NJIV, OB POTEH, NA NASIPIH IN ŠE KJE.

NABIRANJE IN SUŠENJE

V zdravilne namene se lahko uporablja celotna rastlina (v času cvetenja) ali pa le cvetni koški. Rman lahko nabiramo maja ali junija in potem v avgustu ali septembru, ko ponovno zacveti. Porežemo ga pri zemlji, nato pa sušimo na prostem, na senčnem, zračnem in suhem prostoru, razprostrtega v tankem sloju. Med sušenjem ga obračamo in prebiramo, odstranimo opažene smeti, poškodovane dele, itd. Ko je rman posušen, ga shranimo v papirnato vrečko. Rman, ki je pravilno posušen, ohrani svoj značilen vonj in barvo.

MED 1. SVETOVNO VOJNO SO GA VOJAKI UPORABLJALI ZA PRVO POMOČ.

UPORABA

Najpogostejša uporaba je v obliki čaja. Čaj pijemo svež, saj čez čas počrni in ni več primeren za pitje.

Pitje rmanovega čaja izboljšuje našo odpornost. Uporabljamo ga proti želodčnim težavam, ki se pojavljajo v obliki krčev, zdravi tudi dihala in je primeren za inhalacije predvsem na začetku bolezni. Poveča potenje, zato je dober pri zbijanju vročine. Rman ugodno deluje na sečila, spodbuja ledvice k delovanju, pomaga pri ženskih težavah. S čajem pa tudi izpiramo rane in udarnine, pike žuželki. Čaj grgramo pri zobobolu.

Pri zunanji uporabi pa je rman odličen kot mazilo za zdravljenje vnetnih obolenj kože. Zdravi spremembe na koži in čisti pore. Rman v kombinaciji z olivnim oljem pa je lahko tudi sredstvo za sončenje.

Rmanovo olje za sončenje

Potrebujemo:

- ▶ 200 ml olivnega olja
- ▶ 100 g svežih rmanovih listov

Mešanico na vodni kopeli kuhamo približno 2 uri – pri tem pazimo da nam ne zavre (olje ne zacvrči). Počakamo, da se ohladi in precedimo. Vendar previdno! Rmanovo olje za sončenje je zgolj blago sredstvo za sončenje!

Skavt Milan, Svetovalski jazbec

SPOŠTOVANE SKAVTINJE IN SKAVTI!

POLEG SVOJEGA DELA REDNO ODPIRAM TUDI NABIRALNIK, KI JE NAMENJEN VAM IN NANJ LAHKO NASLOVITE VSA VAŠA VPRAŠANJA. NE ODLAŠAJTE, TUKAJ SEM ... ZA VAS. PA NAJ SE VAM ZDI VPRAŠANJE ŠE TAKO NESMISELNO. VEDITE, DA NI NEUMNIH VPRAŠANJ, NEUMEN JE TISTI, KI NE VPRAŠA. SVOJA VPRAŠANJA, TEŽAVE IN PROBLEME MI LAHKO PIŠETE NA:

skavt.milan.svetuje@skavt.net



Dragi Milan!
V krdelu imamo volčiča, čigar oče je še pred nekaj leti vodil vejo VV v našem stegu. Bil je tudi naš voditelj, ko smo bili še VV. Žal pa nas še vedno obravnava kot svoje male volčiče, saj nas nenehno nadzira, »svetuje«, kaj moramo narediti, vedno išče stvari, ki jih lahko kritizira. Stegovodjo, ki je njegov dober prijatelj, nenehno sprašuje, kdaj imamo načrtovanja, saj naj bi potrebovali pomoč, ker nismo dovolj izkušeni. Seveda, nikoli pa ne pozabi pristaviti, da ko je bil on voditelj, so stvari počeli čisto drugače.

Dober lov,
naveličani stari volkovi

Nasveti starejših in nekdanjih voditeljev so dobrodošli in skavtskim voditeljem lahko pripomorejo k izboljšanju opravljanja njihovega dela. Vendar je iz tvojega pisma razvidno, da je šel ta oče nekoliko predaleč s svojimi nasveti in nadziranjem. Razumem vašo zagato in razumem tudi to, da njegovega modrovanja ne morete, kar tako zgrda zaustaviti. Predlagam pa, da se kljub temu z njim pogovorite. V pogovoru mu omenite, da ste dovolj sposobni opravljati svojo delo, saj imate zato opravljeno potrebno metodo. Da so njegove prošnje in predlogi

sicer dobrodošli, vendar le takrat, ko za to prosite. Lahko mu predlagate, da kako drugače sodeluje s skavti. Na primer, če nimate ZBOKS-a, naj ga ustanovi, ali naj pripravi druženje za starše stega, ali druženje za bivše voditelje...

Upam, da vam bo problem uspelo rešiti. Vseeno pa ne pozabite na skrb za dober odnos s starši, saj je njihovo zaupanje v vas ključno.

Kar ... najbolj! ☺

SKAVT Peter

Polette - končno!
Skavt Peter je
imel veliko načrtov
kako aktivno
preživeti poletne
počitnice...

gode in migode riše: F.M. riše: Bojevita

1. Zgodnje vstojanje

ker dan se po jutru pozna



VROČINSKI VAL 37°C

2. Kipiti telesno pripravljenost



-hajraje v prijetnem
hladu sonce
in večkrat na dan

3. Spomnati nove kraje

A dnevna
Soba

B terasa



O, kak
dob'r!



No, potem pa je napočil
čas tabora...

Gremo fantije!
Rana ura, zlata ura.
Danes moramo prehodit
30 kilometrov!



Pa kdo te
najel, stari?



Srečno Pot!



Foto: Marko Vidic, Škofljica 1



Foto: Tilen Lukan, Logatec 1



Foto: Matej Žužek, Škocjan Turjak 1



Foto: Zala Kavšak, Velenje 1



Foto: Ana Špes, Velenje 1

Nagrade foto natečaja prejmejo:

1. mesto (kresilo): **Primož Mekuč, Kranj 1**
2. mesto: **Rok Lužnik, Breznica 1**
3. mesto: **Manca Črnič, Črnomelj 1**

Prejemniki nagrad boste naknadno obveščeni, kje lahko prevzamete svoje nagrade.

Hvala tudi ostalim za sodelovanje!