

# SKAVTIČ

**NOV STEG**

8

**ZOBNA PASTA**

28

**SKAVTSTVO  
JE MOST**

34

**SKAVTI V PROMETU**

42

**december 2016**

TISKOVINA  
Poštnina plačana pri pošti 1102 Ljubljana



Fotografije iz vaših skavtskih dogodkov nam lahko pošiljate na: [kbelicic@skavt.net](mailto:kbelicic@skavt.net)



Naše rutke kažejo, da se imamo zelo radi! Neuradno srečanje TZV 1 na Bledu **FOTO: MAJA GORŠE**



Ko klan Lesen'h zameša svoje čevlje in jim voditelji ne pustijo, da bi jih našli v miru, srečanje, PP, Ribnica 1 **FOTO: BISTROUMNI MRJASEC**

Volčiči imamo najraje lokalno hrano, jesenovanje VV, Suhor, Črnomelj 1 **FOTO: KAJA VRANIČAR**



Bobri zgradimo podrti jez, srečanje BB, Slovenske Konjice 1

**FOTO: STANKO PLOHL**



Cel klan v enem avtu?! Ja, če ne gre drugač, grejo lahko tudi 3 v prtlačnik, klanovsko srečanje, Poljanska dolina 1

**FOTO: PETRA RUPNIK**



Skavtska poroka Anamarija in Gregor, Črnomelj 1 in Novo mesto 1

**FOTO: ROK RAKUN**

Ups!, gasilska vaja množična nesreča, Bovec 1 **FOTO: TINKARA URŠIČ FRATINA**



Ups!, gasilska vaja množična nesreča, Bovec 1 **FOTO: TINKARA URŠIČ FRATINA**



V prostem času smo manekeni, jesenovanje KGB, Slavnik, Ljubljana 4 **FOTO: ALJAŽ MUNDA**

**FOTOSTRAN**

**UVODNIK**

**SKAVT KOLEDAR**

**AKTUALNO**

- Voščilo 5
- Sprehod po novem spletnem mestu 6

**VVETRU**

- Nov steg - Preddvor 1 8
- Skavtska bukvarna 10
- Ali ste vedeli, da ... 11

**ODKRIVAJMO SLOVENIJO**

- Steg se predstavi 12

**ČIRAČARA BUM**

- Pot miru 13
- Volčič živi v krdelu, v veselju in poštenosti 14
- Kralja ni doma! 15

**ODPIRANJE NAVZVEN**

- Enkrat skavt, vedno skavt 16
- Duh Assisija in skavtski duh 18
- Poletni tabor z Islandci 20
- MEPI v vsak steg 22

**SKAVTPRAKTIK**

- Copati iz ovčje kože 24
- Kako izdelati vodovo skrinjo? 26
- Zobna pasta 28

**SKAVTSKE DOGODIVŠČINE**

- Zgodba 30

**OB OGNJU**

- Brez tebe me zebe. 31
- Mali bober Štef in največje darilo za prijatelje 32
- Skavtstvo je most 34
- Pri nas smo vsi skavti 36
- Dragi starši slovenskih skavtinj in skavtov! 37
- Je bil sveti Jožef starec ali mladenič? 38
- Voščilo 39

**Z GLAVO ZA NARAVO**

- Podgana v kopalnici? 40
- Skavti v prometu 42

**NA PREPIHU**

- Duhovnost? Obuj si gozdarje! 43

**SKAVT MILAN SVETUJE**

**DOGAJA SE**

- Sistem napredovanja skozi oči vodnika 45

**SKAVT PETER**

**FOTOSTRAN**



8



18



26



42



Ana Kepic, *Sončna koala*, Komenda 1

»A se spomniš, kdaj je bil božič nazadnje bel?« je, ne da bi dvignila pogled, rekla namesto pozdrava in namrščeno zrla v svoje zapiske, ko sem si sezuvala premočene čevlje in obešala plašč. Vstopila sem v prijetno ogreto stanovanje in se s cimro med srkanjem ravnokar skuhanega božičnega čaja – tistega z okusom jabolka in cimeta – zapletla v pogovor. Ugotovili sva, da se ne spomniva točno, na katerega od preteklih božičev je strehe pokrival sneg, spomniva pa se, kako smo doma postavljali jaslice, blagoslavljali hišo, se za mizo pogovarjali še dolgo po tem, ko je bila božična večerja že pojedena, in se nato skupaj odpravili k polnočnici. Spomniva se, kako naju vsako leto napolnjujeta radost in mir, ki ga prinaša zavedanje, da se je On učlovečil, ker nas je tako ljubil, da je prišel na zemljo in nas s svojo daritvijo na križu odrešil. Naj bo letošnji božič poln bistvenega: miru in bližine!

Glavna urednica: Klara Mihelčič  
 Uredniki: Ana Špes, Jan Šavli, Veronika Krečič, Klemen Beličič, Teja Špes, Patricija Slakan Vujasinovič, Katja Černelič, Zdenka Treiber, Jerneja Mavrič, Ana Kepic, Neža Musar  
 Urednik fotografij: Viktor Höchtl  
 Redaktorica: Zala Dimc  
 Glavna lektorica: Neža Knapič  
 Lektorice: Eva Travnik, Ana Zupan, Tinkara Požar  
 Ilustratorica: Ana Resnik

Oblika in prelom: Jernej Hrovatin, Benjamin Pezdir  
 Tisk: Tiskarna Povše  
 E-pošta: skavtic@skavt.net  
 Slike pošljite na: kbelicic@skavt.net

Tiskovino Skavtič izdaja  
 Združenje slovenskih katoliških skavtinj in skavtov.  
 Ulica Janeza Pavla II. 13, SI-1000 Ljubljana,  
 tel.: 01 433 21 30, 0590 27 200, GSM: 031 210 944, 040 429 456  
 Sofinancira: Ministrstvo za izobraževanje,  
 znanost in šport - Urad RS za mladino.  
 Naklada: 3700 izvodov • Cena: 2,00€ • Letna naročnina: 10,00€ •  
 Letnik: 20/5  
 Naslovnica: Bdenje s papežem,  
 SDM, Krakov Homec 1  
 Foto: Matic Bartol







## ŠE KAJ ZANIMIVEGA?

- 23. december 1963: na letališču Brnik pristane prvo potniško letalo
- 1. januar: svetovni dan miru
- 4. januar 1905: Einstein objavi enačbo za relativnostno teorijo
- 12. januar 1966: na televiziji se prvič pojavi Batman
- 13. januar 1930: v stripu se prvič pojavi Miki Miška
- 20. januar 1969: zadnji nastop skupine The Beatles

## KER SI FIRBČEN!

Si vedel/-a ...

- ... da so v ameriški zvezni državi Indiana opico obsodili zaradi kajenja cigarete?
- ... da ima fižol v celici več zapisa DNK kot človek?
- ... da so vžigalnik izumili pred vžigalicami?
- ... da desničarji živijo približno 9 let dlje od levičarjev?
- ... da ščurek lahko živi 9 dni brez lave, potem pa umre od lakote?
- ... da pujsi ne morejo pogledati v nebo?
- ... da krokodil ne more stegniti jezika?
- ... da imajo komarji zobe?
- ... da podgane in konji ne morejo bruhati?

## POSKRBI ZA DUHOVNOST :-)

- 25. december: božič
- 6. januar: sv. trije kralji
- 2. februar: svečnica



# VABLJENI NA OGLED ŽIVIH JASLIC

Na spletni strani [www.druzina.si](http://www.druzina.si) za Skavtiča pripravila

Klara Mihelčič, *Skrivnostni metulj*, Logatec 1

## HROVAČA PRI RIBNICI

Uprioritve živih jaslí bodo na božič, 25. decembra, ob 17. uri in 26. decembra ob 17. uri.

## JAMA PEKEL PRI ŽALCU

V starodavni kraški jami Pekel bodo člani Turističnega društva letos sedmič uprizorili pet prizorov, povezanih z božičem. Božično občutje obogatijo vokalne in instrumentalne skupine z božičnimi pesmimi. Uprioritve bodo 25. in 26. decembra od 15. do 18. ure.

## LIGOJNA

O srednja tema ostaja enaka kot vsa leta doslej – svetopisemska zgodba o Jezusovem rojstvu, ki je postavljena v slovenski prostor. Dogajanje se prične z angelovim oznanjenjem Mariji in razodejem Jožefu, nato sledi cesarjev razglas in popis prebivalstva. Tu se bomo

srečali s pastirji ter Jožefom in Marijo, ki iščeta prenočišče. Pastirji jima pokažejo reven hlevček, kjer se po angelovem oznanjenju rodi Jezušček. Pastirji in sveti trije kralji se mu pridejo poklonit in mu prinesejo različna darila. Prireditve bodo 25. in 26. decembra ob 17. uri ter 2. in 6. januarja ob 17. uri.

## MOJŠTRANA - SOTESKA MLAČCA

V soteski Mlačca pod mogočno in zaledenelo plezalno steno se dogajata in prepletata dve zgodbi: stiska fanta, obolelega za rakom, in ponazarjanje dogajanj ob Jezusovem rojstvu. Svetopisemska zgodba in današnja resnična zgodba se povežeta v upanju in zaupanju v božjo moč. Uprioritve bodo vsak dan od 25. do 30. decembra ob 16., 17., 18. in 19. uri.

## POSTOJSKA JAMA

Žive jaslíce v Postojnski jami imajo najdaljšo tradicijo uprizarjanja. Uprioritve so v dvoranah jame in je za njihov ogled potrebno

plačati vstopnino. Predstavlja jo božična zgodba od Marijinega oznanjenja do poklona svetih treh kraljev. Sodelujejo mladinske pevske in igralske skupine iz vse Slovenije. Prireditve bodo 25., 26., 28. in 30. decembra ob 14., 15. in 16. uri ter 1. in 2. januarja ob istih urah.

## RAZKRIZJE

Turistično narodopisno društvo letos že devetič prireja uprizoritev živih jaslí z naslovom Božična noč. To je kulturno-verski dogodek, kjer s pesmijo, igro in povezujočim besedilom v štirih slikah uprizorijo dogodke Jezusovega rojstva. Predstava je postavljena v edinstven naravni ambient ob Ivanovem izviru na Razkrižju. Predstave bodo na sveti večer, 24. decembra, ob 19. uri, 30. decembra ob 18. uri in 6. januarja ob 18. uri. Na Razkrižju si obiskovalci lahko ogledajo tudi poznobaročno cerkev iz 18. stoletja, posvečeno sv. Janezu Nepomuku.

Vir: [www.druzina.si](http://www.druzina.si)



# SPREHOD PO NOVEM SPLETNEM MESTU

**V**eč vsebin na enem mestu, pregledno, praktično. To je bil cilj priprave in oblikovanja novega spletnega mesta [www.skavti.si](http://www.skavti.si), ki je zaživel v začetku skavtskega leta. Da ne bi pozabili, kje se skrivajo vse informacije in kje lahko dobite odgovore, vas vabimo na kratek sprehod. Poiščite nas.

Ana Špes, *Dobrosrčni galeb*,  
Velenje 1

Novo spletno mesto je narejeno praktično in združuje vse pomembne informacije za vsakogar. Za vas, starši, skavtinje in skavti, voditelji ...



AKTUALNO

S klikom na moder okvirček boste prišli na podstran, kjer si lahko preberete vse o naši organizaciji, zgodovini, trenutnem vodstvu, organiziranosti, poslanstvu. Nikar ne ostajajte v nevednosti.



Rumen okvirček vas bo preusmeril na stran, kjer boste dobili vse informacije o lokacijah skavtskih skupin, kontaktih itd.





Za rdečim okvirčkom se skrivajo možnosti, kako nas še lahko podprete. Lahko postanete podporni člani, namenite del dohodnine, možna je tudi donacija preko PayPal računa.



Najdete lahko tudi povezavo na spletno skavtsko trgovino Skavtarnico. Odslej je nakup izdelkov možen tudi preko interneta. Že takoj ob plačilu ali naslednji dan vam paket pripravimo in ga oddamo na pošto. Tako ni več potrebna pot v Ljubljano po nakupih. POGLEJ, NAROČI, PLAČAJ, PREVZAMI NA POŠTI! Hitro in enostavno.



Zadnji del je namenjen vsem našim voditeljem. Do slednje strani je mogoče dostopati le z geslom. Na strani boste našli vse nove in pomembne dokumente, predloge za srečanja, ideje, tudi navodila za izvajanje aktivnosti. Vse na enem mestu, preprosto.



Še vedno smo vam na voljo za vsa vprašanja in predloge. Na dnu strani je prostor za vnos vprašanja. Preprosto vpišete in počakate na odgovor.



Združeno, preprosto in izčrpno. Vse to vam ponuja naše novo spletno mesto. Sedaj pa ste na vrsti vi, da ga raziščete.

**Ker smo vedno pripravljeni!**



## NOV STEG - PREDDVOR 1

**V**erjetno je do vas že prišla novica, da je letos oktobra naša skavtska organizacija bogatejša za en nov steg, in sicer Preddvor 1. Pet mladih iz mladinske skupine Preddvor je letos končno uresničilo željo, ki je tlela v njih že nekaj časa, in ustanovilo svoj steg. Manja Primožič, stegovodkinja in ena od ustanoviteljev, nam je zapala njihovo izkušnjo in na kratko predstavila novonastali steg.

*Jerneja Mavrič, Nasmejana puma,  
Ljubljana 3*

### Kako se je vse skupaj sploh začelo?

Vse se je začelo z željo, ki nas je spremljala že nekaj časa. Ko smo slišali, da pride k nam nov župnik, ki je mlad, zagnan in povrh vsega še skavt, se nam je zdela to odlična priložnost, da uresničimo naše dolgoletne sanje. Tako sem začela sama spraševati

okrog skavte, ki sem jih poznala, in hotela izvedeti čim več stvari o skavtski organizaciji. Sošolka me je usmerila k Jerneju Berniku, ki nam je predlagal, naj se udeležimo letošnjih tabornih šol. To se nam je zdela odlična ideja, da se bolje spoznamo s skavti in skavtskimi veščinami, in tako smo se

jih, brez rutke in obljube, udeležili (fanta sta šla na ŽVN, jaz na Pripravnika). Na tem mestu bi se še enkrat rada zahvalila vsem, ki so nam to omogočili. Nato pa smo doživeli malce hladnega tuša, ko naš novi župnik nad novico ni bil navdušen tako, kot smo pričakovali. Zdelo se mu je boljše, da bi





se tega lotili naslednje leto, kar je tudi razumljivo, saj je pravkar prišel v novo župnijo in mu je bilo vse tuje. Kljub temu pa smo se tabornih šol vseeno udeležili in ko smo vsi navdušeni in polni novega znanja prišli nazaj v župnijo, nam je župnik dal blagoslov in dovoljenje, da ustanovimo steg. Tako smo izbrali rutko in ime ter imeli v začetku oktobra sestanek s Tjašo Dernikovič, kjer smo podpisali vse potrebne dokumente in s tem uradno postali steg Preddvor 1.

### Glede na to, da na začetku nihče od vas ni bil skavt, ste verjetno imeli obljube?

Res je, 6. 11. je bil za nas zelo pomemben dan, saj smo imeli obljube, na katere smo povabili tudi okoliške steg, prišlo je okrog 80 ljudi. Sveta maša je bila krasna, obljube še bolj. Obljubili smo štirje, naš župnik pa je zamenjal svojo rutko. Za vse nas je bil to zelo poseben in lep dan, ki se bo vpisal v zgodovino. Hvaležni smo vsem, ki so prišli.

### Ste se že udeležili kakšnega skavtskega dogodka?

Udeležili smo se Sveta Združenja, kjer smo tudi aktivno sodelovali. Tam so nas s podpisom dokumenta uradno sprejeli medse kot nov steg.



### Kako ste si začrtali to leto? Kdaj boste sprejeli člane v vaš steg?

Letos bomo imeli samo klan, saj tako prvo leto mora biti. 3. decembra bomo imeli prvi sestanek, upamo na čim večje število mladih. Pričakujemo tudi mlade iz okoliških krajev in vasi, kot so Cerklje, Vele-sovo, Kokra, Jezersko, Trstenik ... Naš prvi projekt, ki smo si ga zadal, bo Lučka miru, ki jo bomo imeli skupaj s stegom Kranj 1. S klanom iz Kranja 1 bomo tudi veliko sodelovali med letom, na ta način se bomo lahko od njih učili skavtskega načina življenja. Šli bomo na

nekaj izhodov, poleti pa se bomo udeležili tudi Kvajdeja.

### Mi lahko za konec zaupaš še ime stega in barve vaše rutke, da vas bomo lahko prepoznali na skavtskih dogodkih?

Imenujemo se Viharne kavke (po pticah, ki bivajo na Storžiču), naša rutka pa je bordo rdeče, bele in bež barve. Rdeča je barva svetega Petra, predstavlja tudi ljubezen, bela je iz našega grba Preddvora in ponazarja upanje, bež pa je barva Storžiča, pod katerim se razprostira naš kraj in predstavlja vero.





# SKAVTSKA BUKVARNA

**T**okrat vam predstavljam knjige za decembrske praznične dni. Nekaj za otroke in za odrasle, ki se zelo radi spomnijo svojega otroštva in brezskrbnih večerov ob branju zgodbic pred spanjem.

Vzemite si čas in se ustavite ter preberite kakšno zgodbo sebi ali komu drugemu. ☺

Klara Mihelčič, *Skrivnostni metulj*,  
Logatec 1

## JASLICE IN MIŠKA

Avtorica: Stephanie Jeffs

Nekega večera, ko zunaj močno sneži, se miška zateče v toplo sobo, kjer najde s trakom povezano darilo pod lepo okrašenim božičnim drevesom. Ko ga odpre, postane priča čudovitemu dogodku. Izve za prelepo božično zgodbo.

## ZGODBE ZA BOŽIČ



Avtor: Bob Hartman

To je knjiga, ki vsebuje 39 zgodb in je namenjena branju na glas (za lahko noč). Delijo se na tri dele: božične zgodbe iz Svetega pisma, zgodbe o božičnem izročilu (iz različnih dežel sveta) ter božične pripovedke in legende. Knjiga je ravno pravšnja za popestritev božičnih in prazničnih dni.

## MOJ RESNIČNI BOŽIČ

Avtorica: Andrea Schwarz

Avtorica nas spominja na božično skrivnost, ko nas vodi skozi adventni in božični čas vse tja do svetih treh kraljev. Razmišlja o pomenu božičnih piškotov, zakaj k jaslicam poleg oslička in vola sedita še govnač in krt, zakaj Sveta družina obstaja le v troje ... Predvsem pa si lahko preberemo, zakaj je božič zaveza, ki nam pusti, da zadihamo in gremo na novo pot.



# ALI STE VEDELI, DA ...

## OSTALE SKAVTSKE ORGANIZACIJE

Zdenka Treiber, *Romantična miška*,  
Maribor 1

- imamo v Sloveniji 4 skavtske organizacije? Poleg ZSKSS so to še ZBOKSS – Zveza bratovščin odraslih skavtinj in skavtov, ZTS – Zveza tabornikov Slovenije in ROYAL RANGERS SLOVENIJA – Evangeljski skavti.
- so se v Sloveniji odrasli skavti pojavili že med obema vojnama? Takrat so se združevali v klube, ki so bili samo v večjih slovenskih mestih, imenovali pa so se »old« skavti ali tudi pobratimi in posestrime.
- je bilo prvo srečanje odraslih skavtinj in skavtov v Sloveniji – Pomladni veter – 4. aprila 1999? Na njem se je zbralo okoli 50 članov skupin odraslih skavtov iz cele Slovenije.
- se je ustanovni zbor Zveze bratovščin odraslih katoliških skavtinj in skavtov odvijal 31. marca 2001 v Postojni? Takrat je ZSKSS praznovala svojo 11. obletnico.
- je bil naziv tabornik prvič omenjen leta 1924 v Narodnem dnevniku? Izraz se je nato pojavil leta 1925 v imenu Združenja slovenskih tabornikov.
- je bilo Združenje tabornikov Slovenije ustanovljeno 22. aprila 1951? Kasneje se je združenje preimenovalo v Zvezo tabornikov Slovenije. Organizacije so nastale tudi v drugih republikah bivše Jugoslavije, nato pa še skupna jugoslovanska zveza.
- je geslo Zveze tabornikov Slovenije Z naravo k boljšemu človeku?
- je najmlajša skavtska organizacija v Sloveniji ROYAL RANGERS SLOVENIJA? V naši državi delujejo od leta 2009, organizirani so v 5 rodov, ustanovljeni so bili leta 1962 v Združenih državah Amerike. Njihov začetnik je Johnnie Barnes. Danes so razširjeni v več kot 90 državah sveta.
- je simbol ROYAL RANGERS zlata 4-kraka zvezda, ki predstavlja 4 področja rasti (telesno, duševno, družbeno in duhovno)?
- imajo ROYAL RANGERS zlato pravilo iz Matejevega evangelija (Mt 7, 12)? Glasi se: »Tako torej vse, kar hočete, da bi ljudje storili vam, tudi vi storite njim!«
- ZSKSS sodeluje tudi s Slovensko zamejsko skavtsko organizacijo (SZSO)?
- zgodovina SZSO sega v leto 1951, ko so župnik Lojze Zupančič, prof. Oton Berce in prof. Ivan Theuerscuh ustanovili v Škednju pri Trstu prvi vod slovenskih skavtov?
- je 1. slovenski zamejski jamboree potekal leta 1976 ob 25-letnici ustanovitve slovenskih tržaških skavtov v Pinedu? Prisotnih je bilo 250 skavtinj in skavtov s Koroške, Goriške in Tržaške.
- je Slovenska Zamejska Skavtska Organizacija neuradno nastala 30. marca 1976? Na papirju je bila ustanovljena 15. decembra 1976. Danes ima SZSO sedež v Gorici.





## BARVE RUTICE IN NJIHOV POMEN:

3 barve – zelena, rumena, modra

**modra** – reka Mura in modrost

**zelena** – travniki, gozdovi, čistost

**rumena** – vinska trta, božja svetloba



# GORNJA RADGONA 1 – RADGONSKI SKAVTI

## OSEBNA IZKAZNICA

**Ime stega:** Gornja Radgona 1  
**Ime smo dobili po:** našem mestu ☺, drugega imena v bistvu nimamo, smo radgonski skavti

**Število ljudi v stegu:** 60.

**Lokacija:** Gornja Radgona in okoliške župnije (Apače, Radenci, Kapela, Sv. Jurij ob Ščavnici)

**Sedež:** Trstenjakov dom, Gornja Radgona

**Ustanovitev:** oktober 1996, prve obljube so bile aprila 1997

**Ustanovitelji:** Simona Roškar in Vili Kaučič

**Veje:** Krdelo mladih volčjih pustolovcev, četa Murinega rokava, klan Ježki, SKVO

**Klic stega:**

Radgonaaaa – od sonca razvajenaaa

## NAJBOLJ PRILJUBLJEN IGRA:

Najbolj priljubljena igra naše čete je morilec, so pa z njo »okužili« tudi vse ostale. Eden izmed otrok je vodja igre, ostali sedijo v krogu, mižijo. Vodja z dotikom izbere morilca, policista in zdravnika. Najprej se prebudi morilec, ki s prstom pokaže na žrtev, nato poskuša zdravnik pomagati žrtvi, policist pa poskuša ujeti morilca. Potem se zbudijo še vsi ostali, ki morajo ugotoviti, kdo je morilec. Igra poteka tako dolgo, dokler morilca ne odkrijejo.

## POZNANI SMO PO:

- Mūra jamu
- Zmagovalni pesmi drugega skavtfesta Bodimo pripravljeni
- Radgonskih goricah ☺
- tem, da gučimo pristno radgonščino
- tem, da se zelo radi šemimo v različne junake, like, ljudstva ...






# POT MIRU

Dragi bober!

K nam prihaja Luč miru iz Betlehema. Plamen vsako leto prižgejo v votlini Jezusovega rojstva. Skavti se trudimo, da bi ta plamen na božični večer zasijal v vseh domovih in oznanjal mir.

Žal se je skavtu zalomilo in se je izgubil. Poišči pravo pot in mu pomagaj ponesti plamen do cerkve, kjer ga bo razdelil vsem ljudem.

Urška Fras, Navihana štorklja,  
Maribor 1





# VOLČIČ ŽIVI V KRDELU, V VESELJU IN POŠTENOSTI

**A**li še pomniš ta zakon krdela? No, da ga boš doživel v vsej njegovi lepoti, ti pošiljam igro, ki jo ponudi staremu volku, da se jo boste igrali na naslednjem srečanju.

Kar najbolje!

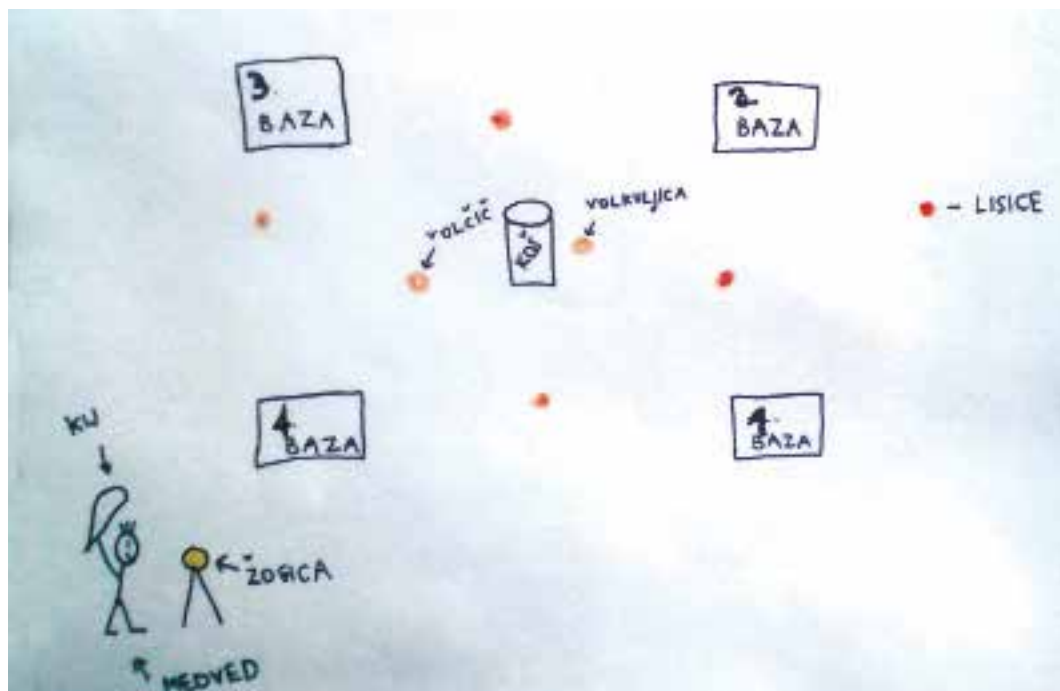
Jan Gačnik, *Gostobesedni surikata,*  
Grosuplje 1

## ZA IGRO POTREBUJEMO:

- 4 baze (jih prilepimo, da ne pademo)
- košaro iz pločevine
- plastičen kij (da ne boli, če se v glavo udari)
- nastavek za odbijanje žogice (lahko prilagajamo višino)
- mehko žogico (ne teniške)

Imamo dve ekipi – medvedi in lisice. Lisice se postavijo po prostoru, da so enakomerno razporejeni. Pri košu na sredini sta volčič in volkuljica. Medvedi sedijo na klopi, in sicer volčič, volkuljica, volčič, volkuljica ..., dokler je zadostno število obeh spolov. Naloga medvedov je, da spravijo čim več medvedov preko štirih baz. Medved gre do žogice, ki je postavljena na nastavku, in jo odbije s kijem. Ko jo odbije, začne teči do posamezne baze. Vmes lisice poskušajo spraviti žogico v koš. Ko je

žoga v košu, se mora volčič ustavi-ti, kjer je. Če ni prišel do prve baze, je izpadel; če pa je prišel, je rešen (lahko teče tudi do naslednjih baz, vendar najpomembnejša je prva). Igra se nadaljuje in spet medved odbije. Ko odbije žogico, se morajo premakniti tudi medvedi, ki že stojijo na bazah. Na bazi lahko stojita hkrati največ dva medveda – če jih je več, eden izpade. Igra traja, dokler niso vsi medvedi odbijali. Če je žogica, ki jo je odbil medved, ujeta v zraku, je avtomatično izključen.



# KRALJA NI DOMA!

**T**okrat vam predstavljam igro, povzeto iz knjige *Velika knjiga iger* avtorja Rolanda Gööcka. Vsebuje 1000 različnih iger in z njimi si lahko pomaga vsak, ko potrebuje novo, izvirno igro za poživitev srečanja. Primerna je za vse starosti, lahko se jo igrate tudi doma z družino.

Katja Černelič, *Noroklepetava levinja*,  
Homec 1

## KRALJA NI DOMA

Posedemo se po prostoru (ni nujno v krogu). Če ne sedimo na stoli, sedeže označimo, tako da se ne premikajo (z lepilnim trakom ipd.). Sedeči se delajo, da počnejo nekaj pomembnega, ugajenega, npr. se pogovarjajo o politiki, si pilijo nohte, berejo ipd. Potrebujemo enega prostovoljca, ki je kralj oziroma kraljica, in mu damo odejo čez rame, da ima ogrinjalo. Kralj hodi

po sobi. Ko se mu zazdi, razglasi: »KRALJA/KRALJICE NI DOMA!« in v tem trenutku se začnejo vsi sprehajati po prostoru, hitro hoditi, se dreti, spuščajo različne zvoke. Ko se zasliši klic: »KRALJ/KRALJICA JE SPET DOMA!«, se mora vsak udeleženec čim prej usesti nazaj na sedež. Kralj oziroma kraljica se mora usesti na enega izmed sedežev. Tisti, ki se ne uspe usesti, je naslednji kralj/kraljica. Vendar pa ne sme kralj/kraljica stati zraven sedeža.





# ENKRAT SKAVT, VEDNO SKAVT

**O**drasli skavti se povezujemo v lokalne skupine, ki se imenujejo »bratovščine«. V Sloveniji deluje 24 bratovščin. Poglejmo si nekaj primerov, kako delujejo in mogoče koga opogumijo, da zaživi skavtsko življenje v odrasli dobi ter nagovori tiste, ki

ste bili nekoč aktivni skavti in bi skavtstvo zopet radi živeli. Potrebna je odločitev, da hočete živeti skavtsko, in ustanovitev nove bratovščine ali priključitev k že obstoječi. Bodite pripravljeni!

Povzetek vseh prispevkov je uredila  
Silva Vrhovnik, *Zanesljiva sova*,  
BOKSS Kranj



## Bratovščina Vepri – Škofja Loka

Odrasli skavti v Škofji Loki imamo kar dve skupini. Malce starejše Loške medvede in malce mlajše Vepre, katere člani smo nekdanji voditelji iz ZSKSS s svojimi družinami. Goreča želja po aktivnem skavtstvu in skavtskih dogodivščinah nas je privedla k ustanovitvi nove bratovščine. Kot bratovščina se vsako poletje skupaj podamo na pravi skavtski tabor. Naša srečanja in tabori so obarvani z

otročim smehom in jokom, traktorji in bagri, občasnimi smrkavimi nosovi ... Čeprav so naša srečanja in tabori malce drugačni od volčičjih, izvidniških in popotniških, nam za našo skavtsko mladostjo ni žal. Ker smo skavti in smo doživeli nešteto dogodivščin, pogumno peljemo svoje mladičke na tabor. In oni nas gledajo z občudovanjem in ponosom ... In nam zaigra srce, ko vidimo svoje otroke, o katerih smo kot zaljubljeni najstniki v soju tabornega ognja samo sanjali.

**Ko vidimo, da naši otroci postajajo navdušeni nad skavti, se med seboj dobro razumejo, radi pomagajo drugim, skrbijo za naravo in so hvaležni Bogu – takrat se zavemo, da je bil to pravzaprav cilj naše skavtske vzgoje. Kot otroke in najstnike so nas skavti naučili, kako naj sedaj skrbimo za zdravo vzgojo naših družin. Prav zares drži rek – enkrat skavt, vedno skavt!**

Katja Nastran, *Potrpežljiva mravljica*

## Bratovščina Rakova Steza - Frankolovo

Ob povabilu SKVO-ja, da aktivno sodelujemo na poletnem taboru, se nas je 24 staršev odzvalo vabilu. Ni treba posebej poudarjati, da so bili naši otroci navdušeni! Mi pa še bolj! Skavtska metoda je, kot vedno, vžgala! Po taboru je padla odločitev: »Ustanovimo bratovščino« in tako se je začelo. Srečujemo se enkrat na mesec. Vsebinsko so nam vodilo skavtski zakoni, ki jih poskušamo uresničevati, in božja beseda: pomoč drugim, bivanje v naravi, osebna rast, dobro delo, prostovoljstvo, učenje.

Skavtska metoda je odprta za vse oblike aktivnosti, pa tudi za vsakogar: ko si mlajši, se lahko greš divje orientacijske pohode, kuriš ogenj sredi zime v snegu, kopaš se v ledeno mrzlem potoku, spiš na tleh pod drevesom. Ko enkrat pridejo otroci, se pač njim prilagajaš, jih vzameš s seboj ali si organiziraš varstvo in poskušaš narediti nekaj zase. Ko si starejši, imaš mogoče več časa zase, moči pa niso več tako na višku. Takrat pride čas, da greš na kakšno romanje, organiziraš razstavo, dobrodelno akcijo, tabor na drugačen način ...

**Skavtstvo ponuja obilo priložnosti za vse generacije. Ponuja nam možnost, da se vsi naučimo medgeneracijskega sodelovanja: učimo se drug od drugega in premagujemo starostne ovire!**

Aleksandra Pintarič Kaczyńska,  
*Preudarna kavka*





### **Bratovščina Buč'n Bokss – Novo mesto**

Po odhodu iz SKVO-ja stega Novo mesto 1 nas je po nekaj letih kar nekaj bivših voditeljev izrazilo željo, da se ponovno srečamo. Tako se nas je takrat 5 najbolj zagnanih skavtov sestalo in začeli smo z zametki podmladka odraslih skavtov v Novem mestu. Podmladka zato, ker je skupina odraslih skavtov v Novem mestu že obstajala. Vse od takrat se mesečno sestajamo na srečanjih, ki jih člani oblikujemo sami na posamezno temo, ki jo

določimo ob začetku leta. Rdeča nit letošnjega leta je »kristjan danes«. Poleg tega se srečujemo tudi na neformalnih dogodkih, odpravimo se na kako romanje, dobro sodelujemo z lokalnimi skavti iz stega NM 1, za katere enkrat v letu pripravimo dopoldansko srečanje, že tradicionalno pa sodelujemo pri akciji LMB. V poletnem času se odpravimo na poletni tabor, po navadi kar v naš bližnji belokranjski konec, ob reko Kolpo. Danes bratovščina šteje 13 članov in vsaj toliko podmladka.

**Potreben je bil le majhen korak, da smo se spet zbrali in ohranili naše znanje, ideje ter skavtski duh.**

*Anja Berus, Nočni bober*

### **Bratovščina Kranjske Sove – Kranj**

Našo bratovščino »Kranjske sove« sestavljamo člani, ki smo starši skavtov. V mladosti nam ni bilo dano okusiti skavtskega življenja, zato smo se zanj zavestno odločili v odrasli dobi. Enkrat mesečno se dobivamo na sestankih, ki vsebujejo duhovno in skavtsko tematiko. Skavtstva ne jemljemo kot obveznost, ampak kot način življenja. Radi imamo akcije. Služenje

nam ni tuje. Radi preizkušamo nove stvari in svoje zmogljivosti. Delujemo po skavtskih metodah (učenje z delom, delo v majhni skupini ...). Učimo se lepih medsebojnih odnosov. Radi se udeležujemo »Jakca«. Kdor more, se udeleži skupnih aktivnosti na ravni združenja. Ena izmed aktivnosti bratovščine je poletni tabor. Po navadi je to vikend varianta. Zaradi hitrega tempa življenja nam ustreza, da se čas na taboru dobesedno ustavi. Vsak se lahko umiri, sprosti in nabere novih moči.

**Zelo lepo sodelujemo z našimi voditelji stega, za kar smo jim neizmerno hvaležni. Ne vtikamo se v njihovo delo, smo pa veseli, če lahko skupaj gradimo boljši svet.**

*Silva Vrhovnik, Zanesljiva sova*

### **Škofljica – bratovščina v nastajanju**

V začetku lanskega leta so do nas pristopili voditelji stega in nam predali zanimivo željo. Starši skavtov so se že lep čas zanimali, da bi tudi sami postali skavti kot njihovi otroci. Potrebno se je bilo samo še organizirati in pričeti z delom. Najprej smo se dobili bivši voditelji in se dogovorili, da je zdaj pravi čas tudi za nas, da se vrnemo v skavtske vrste. Prvi sestanek smo imeli nekaj tednov pred obljubami mlajših skavtov, tako da smo že na obljubah preverili, koliko staršev se nam bi pridružilo. Odziv je bil izjemen,

zato smo letos v jeseni ustanovili bratovščino. Srečujemo se enkrat mesečno, prvič v župnijski dvorani na Škofljici, še raje pa v naravi, saj želimo biti tam, kjer je najlepše. Srečanje po navadi, vsaj zdaj v začetku, vodi eden od bivših voditeljev. Teme so čisto skavtske, za začetek smo se učili vozlov, seveda se tudi duhovno podkrepili, zapeli slovensko himno in podpisali ustanovno listino BOKSS Škofljica. V prihodnosti se bomo tudi odpravili v hribe in iskali priložnosti, kje lahko s svojim znanjem in veščinami pomagamo tudi v našem kraju. Želimo si iti na tabor z našimi družinami, kjer bi skupaj preživeli nekaj dni.

**Za nas, ki smo skavtsko življenje doživljali kot otroci, je pravzaprav edini logični korak, da se kasneje pridružimo odraslim skavtom. Tisti, ki nimajo izkušnje skavtstva, potrebujejo le povabilo, da se nam pridružijo. Zato tudi ostalim bratovščinam svetujemo, da pristopijo k ljudem in jih osebno povabijo.**

*Matevž in Marjana Strgar,  
Hrabri mišek in Živahna čebela*



# DUH ASSISIJA IN SKAVTSKI DUH

## ODMEV S TRADICIONALNEGA ROMANJA ODRASLIH SKAVTOV V ASSISI, LETOS POD GESLOM: »TI SI ZAVETJE«

»**P**ater, povejte, kaj je duh Assisija? Kje vendar veje ta duh? Ali je to sveti Duh?« (p. Janez Šamperl ob razstavi Duh Assisija v galeriji Družina)

Kako opisati stanje duha, se sprašujem tudi sama. Kako ubesediti nekaj, kar je skrito v srcu in te navdihuje, da bi zaklical v svet: »Pričeval Ljubezen bom«. Kaj imata skupnega skavtski duh in Duh Assisija. Vprašanja, ki so se mi porajala v mislih, ko sem želela spraviti na papir občutja ob minulem obisku Assisija.

*Katja Anžič, Navdušena medvedka,  
BOKSS Ljubljana Štepanja vas*

Odrasli skavti skupaj s prijatelji, ki (še) niso skavti, že od leta 2008 romamo v kraje, kjer je živel in deloval sv. Frančišek. Kar nekaj jih je, ki niso izpustili niti enega romanja. Zakaj? Čemu vedno znova hoditi in isti kraj?

Del odgovora se lahko skriva v pričevanju, kaj mene osebno nagovarja: »Sama pravim, da je Assisi edino mesto na svetu, ki izžareva, diha Mir. Ki je blagoslovljeno. Kjer začutiš Božji dotik; še posebno na dveh svetih mestih: v mali cerkvi Porciunkuli, kjer je sv. Frančišek z brati živel in umrl, ter v baziliki, kjer je njegov grob. Hoditi po asiških ulicah je posebno doživetje, ker je kamen, s katerimi so tlakovane,

ne trd in hladen, ampak mehak in topel. Ob stiku z njim piješ veličino Duha, s katerim je prežet.«

Poln avtobus romarjev nas je torej pet dni v oktobru uživalo v Duhu Assisija in v skavtskem duhu.

Duh Assisija nas je vodil k izviri Žive vode preko duhovnih voditeljev romanja, br. Primoža, GDA odraslih skavtov, in br. Jožkota; kapucinov, ki v bratski sredini živijo pristno Frančiškovo duhovnost. Skromnost, ponižnost in veselje v Kristusu so vrednote, ki jih izžarevajo. Nagovori pred posameznimi kraji, kjer je deloval sv. Frančišek in tudi sv. Klara, svete maše, molitve, premišljevanja, pogovori in pričevanja, predvsem pa pesem slavljenja so zaznamovali naša srca in srca ljudi, s katerimi smo se srečavali.

Vseskozi prisotni skavtski duh nas je povezoval v služenju, v pozornosti drug do drugega, v smehu in iskricah, ki so se vnmale v radosti in zahvali življenju. Romanje je namreč zastavljeno tako, da smo romarji razdeljeni v več skupin, ki vsakodnevno poskrbijo za duhovno hrano – pripravijo sveto mašo, hvalnice in večernice – in za telesne potrebe – kuhanje





skupnega obroka in čiščenje skupnih prostorov. Ob vseh teh aktivnostih še kako pride na plan skavtski duh, verjemite! To je torej to – skavtski duh –, ko se trudiš z drobno pozornostjo osrečiti drugega, ko uživaš v pogovoru dolgo v noč v skupnih spalnicah, ko iz nič ustvariš čudovit aranžma za okrasitev prostora za molitev večernic in hvalnic, ko iz pete potegneš sposobnost priprave okusnega obroka za skoraj 50 ljudi v eni uri, ko si za čiščenje skupaj s sotrpini v skupini nadeneš opravo gospodinjne z obvezno ruto okoli glave, ko zbujaš vse ostale s kikirikanjem in preoblečen v kokoš poskrbiš za neizmerno zabavo ... ko poiščeš otroka v sebi in si za to hvaležen.

Več kot tisoč besed povedo slike. Naj govorijo in nagovorijo tudi vas, ki prebirate ta članek, da se prihodnje leto srečamo na avtobusu za Assisi!

Vtisi z asiških romanj so zbrani na internetni strani ZBOKSS: <http://zbokss.wikispaces.com/domov>

Razmišljanje o Duhu Assisija najdete tudi na: [http://www ofs.si/datoteke/novice/185562\\_Duh%20Assisija.pdf](http://www ofs.si/datoteke/novice/185562_Duh%20Assisija.pdf)



Foto: Spretni čuk



Foto: Spretni čuk



Foto: Spretni čuk





## POLETNI TABOR Z ISLANDCI

**L**etos poleti je naš klan Norce škorce čakal prav poseben tabor. Islandski skavti so prihajali v Slovenijo, saj so nam vračali lanskoletni obisk. Odločili smo se, da jim razkažemo čim večji del naše prelepe dežele.

Neža Štremfelj,  
Kranj 1

Naš tabor smo začeli v Ljubljani, kamor so se Islandci pripeljali z avtobusom z letališča. Veselo smo pozdravili stare znance, seveda pa se jim je na potovanju v Slovenijo pridružil kar nekaj novih obrazov. Z večerom spoznavnih iger smo zaključili dan in prenočili v Ljubljani. Naslednji dan smo si ogledali prestolnico, nato smo se odpravili do kovaštva Krmelj, kar je bil zanje največji dogodek tega potovanja. Od tam smo namreč odšli

s polnimi vrečkami sekir, nožev in podobnih stvari. Ker je bilo vreme precej kisto, smo si kosilo pripravili pod streho, zvečer pa smo se kljub vsemu odpravili v Udimborski. Bili so navdušeni nad količino visokih dreves, kar na Islandiji ni prav pogost pojav. Prespali smo v bivakih, ki smo jih seveda izdelali sami, večer pa smo zaključili ob tabornem ognju. Zjutraj smo se z avti odpeljali do Kranja, kjer smo ujeli avtobus, ki nas je odpeljal na Bled. Tam smo si vzeli celo popoldne prostega časa ter se prijetno osvežili v Blejskem jezeru. Zvečer smo si ogledali še veličasten blejski grad in se naučili še nekaj islandskih iger. Naslednji dan smo se spet usedli na avtobus in se pripeljali v Bohinj. Tudi tam so najpogumnejši skočili v vodo. Popoldne smo se nekateri preizkusili v športnem plezanju, drugi pa so

igrali odbojko na mivki. Zvečer nas je čakal še večerni pohod do kampa ob jezeru, kjer smo zopet prenočili v bivakih. Pred spanjem smo imeli še pogovor o zasvojenostih, ki, mislim, je na vse napravil precejšen vtis.

Sledil je »hike«, ki so se ga naši prijatelji najbolj veselili in hkrati bali. V majhnih skupinah smo se z vrha Vršiča, kjer nas je zjutraj pustil avtobus, z nahrbtniki, zemljevidi in hrano odpravili vsak v svojo smer. Naslednje jutro naj bi se dobili v Bovcu, a smo se tam vsi skupaj srečali že zvečer, vsak s svojimi zgodbami o super dnevu. Nekateri so osvajali visoke vrhove, drugi so hodili le po ravnem in navzdol, vsi pa smo bili navdušeni nad čudovito naravo. To je bil tudi dan, ko smo se vsak s svojo skupino bolje spoznali in povezali.





Naslednji dan smo se odpravili na Primorsko, kjer nas je čakal čudovit vikend. Rafting na Soči je bila izkušnja, ki je vse ohladila in nam na dala novih moči za naprej. Soboto smo zaključili ob tabornem ognju, a bolj na kratko, ker nas je kmalu ujel dež. In to ravno na dan, ko smo se odločili, da bivački niso potrebni. Prijazen gospod nam je ponudil streho nad glavo in noč smo kljub vsemu preživel na suhem.

V ponedeljek zjutraj, na dan Marijinega vnebovzdetja, smo se vsi slovenski skavti, pa tudi nekateri Islandci, odpravili k maši v Kobjeglavo. Po maši so nas domačini prijetno presenetili še s sladoledom. V Štanjelu smo pobrali še tiste, ki se nam pri maši niso pridružili, nato pa smo se odpeljali do kraške domačije, kjer so nam predstavili vinsko klet ter vinograde. Seveda smo si obisk vinograda popestrili z nekaj skavtskimi igrami. Za kosilo so nam na domačiji postregli z domačimi dobrotami, ki so nam dale moči še za preostanek dneva. Pot smo nadaljevali proti morju, a smo se še prej ustavili na ogledu veličastnih Škočjanskih jam, ki so osupnile nemalo koga. Zvečer smo prispeli v Strunjan, kjer smo ta dan prenočili

Na dvorišču župnišča smo si ob osupljivem sončnem zahodu skuhal večerjo ter se počasi odpravili spat. Naslednje sončno dopoldne smo preživel na morju. Proti popoldnevu smo se odpravili nazaj proti Ljubljani, na poti pa smo se ustavili še na ogledu Predjamskega gradu. Po ogledu smo imeli pred gradom še nekaj programa in vsak zase je razmislil o izkušnji v mednarodnem sodelovanju. Pozno popoldne smo prispeli v Ljubljano, kjer so se Islandci najprej pripravili na odhod, nato pa smo se odpravili še na zadnjo skupno večerjo, tokrat smo si privoščili pizo v restavraciji. Vsi skupaj smo se poslovili, nato pa na glavni avtobusni postaji v Ljubljani z njimi počakali

avtobus, ki jih je sicer z nekaj zamude odpeljal proti domu. Mi smo prenočili v Ljubljani in se zjutraj po dolgem času vrnili domov.





## UJEMI MEPI VLAK

### MEPI četrtek

**Kdaj:** september vsako leto (1 popoldne)

**Kaj:** splošna predstavitev mednarodnega programa za mlade, ki ga v Združenju ponujamo kot dodatni izziv za posameznike na skavtski poti. Training SMART ciljev. Vprašanja in odgovori. Prilagajanje programa potrebam posameznikov. Možnost vpisa. Skavti, ki se vpišejo, so MEPI skavti. Vpis v program je pri skavtih sicer možen celo leto.



Ujemi vlak 2015 – trening SMART ciljev.  
Foto: Tomi Tomšič, ZSKSS

**Povabljeni:** vsi mladi (skavti in drugi) stari od 14 do 22 let


**Vpis:** 25 EUR (Pristopnina se plača samo enkrat v življenju in velja do dopolnjenega 25. leta starosti.)

**Paket za MEPI skavte:** indeks dosežkov, skavtski MEPI dnevnik (bron, srebro, zlato), prijavnice za inštruktorje

**FB skupina:** @MEPI skavti

**Spletna stran:** <http://voditelji.skavti.si/mepi>

**Info:** [mepi@skavti.si](mailto:mepi@skavti.si)



Pozornost, da izvajamo

**MEDNARODNO PRIZNANJE  
ZA MLADE**



## SKAVTSKI TEČAJ ZA MEPI MENTORJE

### MEPI sredo

**Kdaj:** oktober vsako leto (1 popoldne)

**Kaj:** poglobitev v pet področij osebnega napredovanja: prostovoljstvo, rekreativni šport, veščine, pustolovske odprave in »projekt neznanega

prijatelja«. Izpopolnjevanja mentorskih veščin. Študije primerov.

**Povabljeni:** skavtski voditelji

**Certificirano:** International Award Leader (*predpogoj za certificiranje: opravljena vsaj ena TŠ pri skavtih*)



Generacija MEPI mentorjev 2016!  
Foto: Martina Robič Tišler, ZSKSS



## VSESLOVENSKA MEPI ODPRAVA

### MEPI vikend

**Kdaj:** avgust ali september vsako leto

2 dni – bronasta odprava (24 km)

3 dni – srebrna odprava (48 km)

4 dni – zlata odprava (80 km)

**Kaj:** logistična pomoč in ponudba predhodno pripravljene trase za opravljanje poskusne ali kvalifikacijske odprave za vse MEPI skavte. Pomoč skavtskega MEPI tropa skupinam pri izvedbi načrtovanj. Ustrezno spremljanje in ocenjevanje.

**Povabljeni:** MEPI skavti  
MEPI standardi zagotovljeni

*Bronasti MEPI skavti iz Kranja na odpravi KRAS 2016.  
Foto: Katarina Černe, ZSKSS*



## MEPI v vsak steg

## SKAVTSKI TEČAJ ZA VODITELJE MEPI ODPRAV

### MEPI sobota

**Kdaj:** september vsako leto (1 dan)

**Kaj:** podroben pregled mednarodnih standardov za MEPI odprave. Vloge odraslih v procesu načrtovanja in spremljanja odprav. Vrisovanje v zemljevide in določanje kontrolnih točk. Simulacija odprave.

**Povabljeni:** skavti nad 18 let; skavtski voditelji

**Certificirano:** International Award Expedition

Leader : Supervisor and Assesor

(predpogoj za certificiranje: opravljena vsaj ena TŠ pri skavtih, osnovno znanje orientacije)

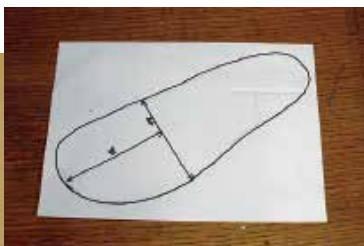


*Bronasti MEPI skavti iz Kranja na odpravi KRAS 2016.  
Foto: Katarina Černe, ZSKSS*





# COPATI IZ OVČJE KOŽE



**I**zdelava copat iz ovčje kože nam lahko popestri dolge zimske večere in kasneje ogreje mrzle noge.

Luka Pirnat, *Plezalni rakun, Domžale 1*

Fotografije: Luka Pirnat

Na začetku pogledjmo, kaj poleg dobre volje potrebujemo za izpeljavo takšnega projekta in kje si lahko priskrbimo potrebne materiale in pripomočke. Ovčjo kožo in usnje za podplat se kupi v usnjarnah, na primer [www.usnjarna-grcar.si](http://www.usnjarna-grcar.si). Vsaj za prvih nekaj copat vzemite kožo druge kategorije, ki stane okoli 20 EUR in služi za izdelavo 2–3 parov, in par kosov debelejšega usnja za podplat. Poleg tega potrebujete še debelejši povoščeni sukanec za šivanje usnja. Pri lovu na orodje najprej pobrskajte po delavnicah starih staršev, kjer boste verjetno našli šilo za izdelavo lukenj in večje šivanke. Dodatno si lahko priskrbite

še posebni orodji za rezanje utorov in označevanje enakomernih razmikov med posameznimi šivi, nista pa nujni za izdelavo. V pomoč vam bodo tudi manjše sponge ali primeži za pozicioniranje usnja med šivanjem. V primeru, da vas delo z usnjem veseli, lahko vse omenjene pripomočke najlažje kupite preko spleta, na primer na [www.brisa.fi](http://www.brisa.fi).

Sedaj pa k delu. © Najprej potrebujemo kroj po meri noge, ki ga naredimo tako, da na papir narišemo obris stopala ter izmerimo dolžino stopala do noge in dolžino loka preko stopala, kar služi izdelavi kroja za zgornji del copata. Zgornji del je oblikovan v obliki črke U in ga dokončno oblikujemo s pomočjo testiranja na nogi in popravljanja oblike, dokler nismo zadovoljni. Pri obeh delih nato dodamo 1,5 cm za šivanje, kar lahko naredimo na papirju ali upoštevamo ob označevanju kosov na koži in usnju.

Podplat izrežemo iz debelejšega usnja, ki bo v stiku s tlemi, in ovčje kože, ki nas bo grela, zgornji del pa le iz ovčje kože. Pred tem moramo preveriti, da v koži ni lukenj ali kakšnih drugih nepravilnosti. Po rezu »pocufamo« vso volno, ki se ne drži kože, da ne bo kasneje odpadala. Če imamo orodje za rezanje utora, na spodnji strani usnjenega podplata 5 mm od robu vrezemo utor, ki služi zaščiti sukanca pred obrabo, ki nastane med hojo. Nato označimo pozicijo lukenj, ki naj bodo v enakomernem razmiku 5–10 mm, bolj kot so goste, več dela bomo imeli s šivanjem. Vse tri kose zložimo skupaj in spnemo tako, da je usnje na spodnji strani, koži pa se stikata s kosmatim delom, in poravnamo na sprednjem robu copata, kjer bomo začeli šivati. Če bi začeli šivati kje drugje, bi zaradi neenakomernega napenjanja po vsej verjetnosti dobili zelo nesimetričen copat, kar je vidno na sliki.







Pred prvim šivom si pripravimo dovolj sukanca (1–1,5 m) in dve šivanki. S šilom naredimo prvo luknjo na sprednjem robu copata, kjer smo označili pozicijo luknje (5 mm od robu). Skoznjo do polovice potegnemo sukanec in na drugem koncu namestimo še eno šivanko. Naredimo novo luknjo in skoznjo vstavimo prvi konec sukanca in nato še drugega tako, da se v luknji prekrizata. Ponavljamo, dokler ne pridemo do zadnjega dela copata. Šiv naredimo še na drugi polovici copata in nato oba sukanca zvežemo skupaj, da šiv ne razpade. Najbolje je to narediti vmes med usnjem in kožo, saj bo tak vozel ostal skrit in zaščiten. Po želji lahko copate okrasimo z manjšimi kosi barvnega usnja ali s šivanjem preprostih dekorativnih šivov.

Izdelava copat je primerna za srečanje klana ali SKVO-ja, brez težav pa se je lahko lotijo tudi spretni izvidniki in vodnice. Izdelava prvega para vam bo vzela 4–5 ur, odvisno od natančnosti, pri večji skupini bo trajalo nekoliko več časa, saj si boste po vsej verjetnosti delili materiale in pripomočke. Če vas šivanje usnjenih izdelkov veseli, se kasneje lahko na podoben način lotite izdelave nožnice, zaščite za sekuro ali bolj vsakdanjih predmetov, kot je peresnica ali denarnica. Želim vam prijetno preživljanje zimskih večerov! ☺





## KAKO IZDELATI VODOVO SKRINJO?

**K**je je že sekira? Kam smo dali pa žago? Jaka, imaš ti kompas? Pa kje je to kresilo?

Četa Prebrisanih pionirjev, Slovenske Konjice 1

Vsak malo bolj organiziran vod se je že kdaj znašel v situaciji, ko opreme preprosto ni bilo tam, kjer bi morala biti. Ali pa v tistem kotu skladišča, kjer bi morala biti sekira, ležita žaga in kladivo. V četi Prebrisanih pionirjev Slovenske Konjice 1 smo se odločili tem težavam narediti konec. Na preteklem srečanju smo izdelovali vodove skrinje. Z njimi bo organizacija vodove opreme precej lažja. Med delom smo ugotovili, da izdelava skrinje ni tako zapletena, kot se morda zdi na prvi pogled. Zato smo se odločili naš način predstaviti v krajšem članku, saj morda pride prav komu drugemu, ki bi se želel lotiti takega projekta.

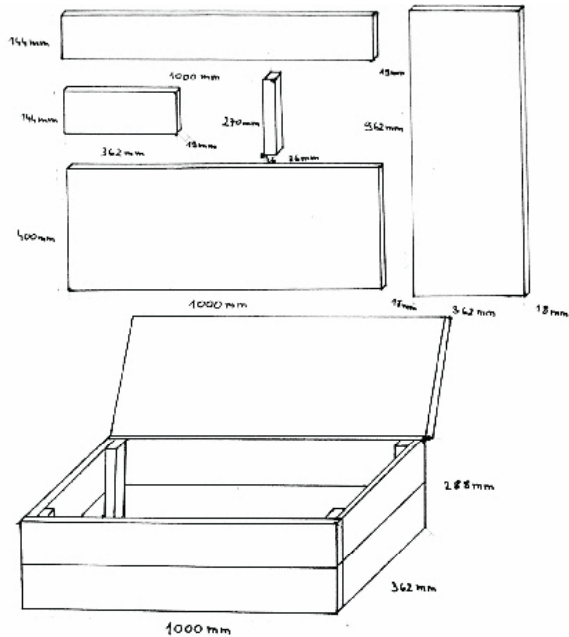
### ZA IZDELAVO SKRINJE POTREBUJEMO:

- 4 deske velikosti 1000x144 mm (sprednja in zadnja stranica)
  - 4 deske velikosti 362x144 mm (stranski stranici)
  - 1 desko velikosti 1000x400 mm (pokrov)
  - 1 desko velikosti 962x362 mm (dno)
  - Vse deske za stranice so debeline 19 mm.
- Pokrov in dno sta debeline 18 mm.
- 4 količke velikosti 36x36x270 mm (ogrodje)
  - Dva tečaja za pokrov
  - Zapah
  - Ključavnico
  - Vijake

### ORODJE:

- Vrtalnik
- Sveder debeline 3 mm
- Žaga
- Križni izvijač
- Brusni papir
- Ravnilo in svinčnik (da bomo točno obrezovali deske)





Najprej si pripravimo vse deske in količke, ki jih potrebujemo za izdelavo skrinje. Odrežemo jih na pravo dolžino in širino.

Nato se lotimo izdelovanja krajših (stranskih) stranic. Kratke deske poravnamo in jih privijemo na količke tako, da nam na eni strani deska gleda prek roba količka (ta rob bo nato zapolnilo dno). V desko in količek najprej zvrtno luknjo z vrtalnikom, nato vanjo privijemo vijak. Vsako desko privijemo s 4 vijaki.

Ko imamo krajši stranici pripravljene, nanju privijemo sprednjo in zadnjo stranico, da najprej sestavimo celotno ogrodje. Najlažje to naredimo tako, da najprej na krajšo stranico privijemo vse štiri daljše, in potem isto storimo še na drugi strani.

Nato se lotimo pritrjevanja dna. Desko vstavimo v že pripravljeno »luknjo« na dnu skrinje. Z vrtalnikom zvrtno luknje skozi desko in v količke pod njo, nato vanjo privijemo vijake.

Namestiti moramo samo še pokrov. Položimo ga na vrh skrinje in nanj najprej privijemo tečajje, da bomo lahko skrinjo odpirali in zapirali. Preverimo, če se skrinja lepo zapira. Po potrebi še skrajšamo/pobrusimo količke in stranice, da lahko pokrov lepo sede na stranice skrinje.

Ko končamo z nameščanjem pokrova, lahko skrinjo opremo še z zapahom in ključavnico. Tako bo imel dostop do skrinje samo naš vod. Zapah privijemo na sprednjo stran pokrova, uho zapaha na sprednjo stran skrinje. Pazimo, da ušesa ne privijemo previsoko ali prenizko.

Skrinjo lahko še okrasimo. Če jo mislimo uporabljati tudi zunaj zaprtih prostorov, jo obvezno premažimo z lakom ali kako drugače impregniramo.

Tako izdelana skrinja je dovolj velika, da vanjo pospravimo vse orodje, posodo in ostalo vodovo opremo.





## ZOBNA PASTA

Avtorica članka in fotografij:

**Nina Fifolt, Zamern čebela,**  
Novo mesto 1

### SESTAVINE IN POTREBSCINE:

- Kokosovo olje
- Soda bikarbona
- Eterično olje
- Sladilo (npr. stevia)

*\*tako narejena zobna pasta se ne peni, saj ne vsebuje škodljivega natrijevega sulfata*

- Lonček/tuba za shranjevanje paste

Zmešamo kokosovo olje in sodo bikarbono v razmerju 1 : 1 (npr. eno žličko olja in eno žličko sode bikarbone). Če smo imeli olje prej shranjeno v hladilniku, lahko počakamo, da se na sobni temperaturi malce stopi, ker ga bo lažje mešati. Dodamo nekaj kapljic (odvisno od količine, ki smo jo pripravili) poljubnega eteričnega olja. Za čim boljši približek kupljeni pasti in boljši okus, uporabimo eterično olje mete. Po

želji dodamo še naravno sladilo stevia. Zobno pasto shranimo v lončku s pokrovom, ki ne prepušča svetlobe, ali v tubi, ki jo lahko dobimo v lekarni. Hranimo v hladilniku ali na sobni temperaturi.







### ŠE NEKAJ POZITIVNIH UČINKOV SESTAVIN, PRISOTNIH V DOMA NAREJENI ZOBNI PASTI:

Kokosovo olje deluje protimikrobno, kar pomeni, da nas varuje pred bakterijami, virusi in glivicami. To je pomembno pri preprečevanju zadaha ter pri preprečevanju obolenja zob in dlesni. Poleg tega je kokosovo olje tudi polno vitaminov in mineralov. Soda bikarbona ima odličen nežen efekt čiščenja zob, brez da poškoduje površino zoba. Ker pa je bazična, odlično nevtralizira

kislino v naših ustih. Eterično olje mete je osvežujoče, pospešuje pretok krvi v dlesnih, pospešuje izločanje prebavnih sokov, pomaga pri zobobolu (anestetik) in slabem zadahu, deluje protimikrobno. Naravno sladilo stevia ne vsebuje ogljikovih hidratov in nima energijske vrednosti ter ima glikemični indeks nič.





## ZGODBA

Dragi dnevnik!

Moje prvo skavtsko srečanje ne bi moglo iti manj po načrtih ... V petek sem pozabila nastaviti budilko, ker je ob sobotah namreč nikdar ne potrebujem. Zbudilo me je šele Andražovo sporočilo, v katerem je s posmehom pisalo, da je vedel, da bom stisnila rep med noge in prelomila obljubo. Še nikoli nisem hitreje vstala iz postelje kot tisti trenutek, stekla sem v kopalnico in zagledala svojo podobo. Najraje bi se razjokala, lasje so štrleli na vse strani, pod očmi so se mi naredili temni kolobarji in, ravno danes, se je moral sredi čela pojaviti ogromen mozolj. Nisem imela časa, da bi karkoli ukrenila zoper svojo pojavo, zgolj počesala sem se, si umila zobe in se oblekla. Pasu nisem našla in le upala sem lahko, da sem prejšnji dan pojedla dovolj tistih sirovih makaronov, da bodo danes moje kavbojke ves čas stale tam, kjer morajo. Ko sem

s kolesom divjala na drugi konec Ljubljane, sem poklicala Andraža in mu zagotovila, da pridem in da potrebujem le nekaj dodatnih informacij, kam sploh moram iti.

Naposled sem le prispela, zamudila sem skoraj eno uro, ampak uspelo mi vendarle je. Videla sem Andraža in se nekoliko pomirila, bala sem se namreč, da bo kam izginil in me pustil samo z neznanci. Moram priznati, da mi je bilo srečanje, presenetljivo, všeč. Verjetno je bila to edina stvar, ki je šla tisti dan po načrtu in je bila izvedena tako, kot se zagre. Nekaj ljudi sem celo poznala, saj so bili iz naše šole, zato sem se lahko hitreje ujela s skupino. Seveda mi je pomagal tudi Andraž, ki mi je vsakič, ko česa nisem razumela, prijazno razložil zadevo. Prijetna družba, a vseeno se mi zdi, da skavtstvo ni zame, ne vem, če bom zdržala eno leto. Verjetno bom vseeno morala prelomiti obljubo.

Po eni uri smo se poslovili, no, oni po dveh, ker za razliko od mene, niso zaspali. Mislila sem, da sem končala z neprijetnimi pripetljaji, a sem se hudo uštela ... Ko sem prišla do mesta, kjer sem pustila svoje kolo, sem z grozo ugotovila, da ga ni tam. Skavti so morali verjetno ugotoviti, da nekaj ni v redu z mano, ko sem tako zaprepadeno buljila v prazen prostor, zato so pristopili in me vprašali, kaj je narobe. Povedala sem jim, da je moje kolo izpuhtelo. Z njihovih obrazov je bilo razvidno, da bi se radi zasmejali, a so iz uvidevnosti do novinke poskušali ohraniti resen obraz. Morda bi jim celo uspelo, če ne bi Andraž bruhal v glasen krohot. Na koncu sem ugotovila, da so mi kolo ukradli in to samo zato, ker ga nisem zaklenila. Zadnje čase resnično počnem stvari, ki samo potrjujejo resničnost tistih stereotipov o blondinkah. Tako sem odšla domov, peš. Če bi bil to katerikoli drug dan, bi bila navdušena, da me Andraž spremlja, samo ne danes. Poskušala sem se osredotočiti na njegovo govorjenje, res, a bilo je nadvse težko poslušati njega, medtem ko so mi kavbojke lezle navzdol in sem jih morala vsakič znova popravljati. Poleg tega pa me je od pozornosti odvrčal še žgoč žulj, ki se mi je napravil zaradi novih čevljev.

Na koncu dneva sem bila odločena, da je bilo to moje prvo in zadnje skavtsko srečanje, potem pa mi je zazvonil telefon. Andraž mi je napisal, da me je prijavil na zimovanje, ki bo čez nekaj tednov. Zimovanje, kaj sploh je to? No, očitno še ne bo konec mojih skavtskih dogodivščin.

*Se nadaljuje ...*



# BREZ TEBE ME ZEBE. PA TUDI, ČE ZUNAJ SPLOH NI MRZLO.



**L**etošnje geslo je nagovor bližnjega. Nekoga, ki ga kljub toplim radiatorjem in prasketajočemu ognju v kaminu vseeno malce zebe. Predvsem zato, ker je sam. Živi brez toplih objemov, brez vsakodnevnih malih nasmehov, brez dobre besede bližnjega in brez nekoga, ki bi mu podaril svoj čas, svojo družbo, svoj mir.

Jasna Cupin, Prijateljska vidra,  
Ankaran 1

Smo eni tistih srečnežev, ki smo prejeli mir. Prav in odgovorno je, da ga ne zadržimo zase, ampak da ga delimo z drugimi. S tistimi, ki ga potrebujejo. Samo tako ga bomo lahko zaživel v vsej svoji moči.

*»Tvoj dar me iz dneva v dan  
bodri,  
me greje, v meni vedno bolj  
živi.*

*Z Božjo pomočjo gradiva mir,  
ki bo presegel vsak prepir.«  
Okoli nas ljudje trpijo ob porazu,  
živijo vsak v svojem mrzou.  
Res ni potrebe, da jih zebe,  
dajmo jim en košček sebe.*

Med letošnjo akcijo se torej ozrite po vaši ulici, po trgovini, pomislite na tiste, ki živijo daleč od mesta ali naselja in so zato mogoče večkrat osamljeni. Obiščite jih. Podarite jim mir. Ne pustite, da jih zebe.

## DOBRODELNI NAMEN

V resnici imamo res dobro zasnovano skavtsko metodo, skozi katero vsak dan skrbimo za telesni razvoj otrok, jih učimo veščin, skrbimo za dejaven odnos med njimi in odraslimi, navdušujemo otroke za služenje in dobra dela v družbi ter spodbujamo njihov duhovni ter moralni razvoj. Pa je to res vse, kar lahko podarimo? Vemo, da lahko damo več kot zgolj svoj čas, ideje in dobro voljo na srečanjih.

Stegi ste že v preteklih letih z vključenostjo v vaše lokalno okolje prepoznali tiste, ki so potrebovali našo pomoč. Ravno zato si želimo, da pri letošnjem dobrodelnem namenu aktivno sodelujete. Zbrana dobrodelna sredstva bomo namenili slovenskim družinam, ki so se zaradi nepredvidljivih in

nesrečnih dogodkov znašle v stiski. S podarjenimi sredstvi bodo lažje stopili na pot primerne in kvalitetnega življenja. Letošnji izkupiček dobrodelnega namena LMB bomo namreč podarili družinam iz socialno ogroženega okolja. Z vašo pomočjo bomo otrokom slovenskih družin, ki kljub svojim talentom nimajo pravih sredstev, da bi jih uspeli razviti, podarili novo možnost na poti uresničitve svojih potencialov. Želimo namreč, da bi zrastle v samostojne ljudi, ki bodo razvili čut do drugega in jim ne bo vseeno za svojo skupnost.

## LETOŠNJA AKCIJA

Kot vsako leto bomo tudi tokrat poskrbeli za prihod Luči miru iz Betlehema v vse tri regije. Več si lahko preberete na spletni strani <http://lmb.skavt.net/>. Vabljeni pa ste k dodatni donaciji preko SMS donacij na telefonsko številko 1919 s sporočilom, v katerega vpišete ključno besedo LUC1 (donirate 1 EUR) in LUC5 (donirate 5 EUR). Tudi na tak način damo košček sebe.



Ana Špes, Dobrosrčni galeb,  
Velenje 1

PRIHAJA NAJLEPŠI ČAS V LETU. ČAS, KO BO LAHKO



VSEM V GOZDU POKLONIL



SKLENIL, DA BODO TO NAJVEČJA



DALEČ

NAOKOLI. VEČJA OD



VEČJA OD



VEČJA OD



VSI JIH BODO GLEDALI Z

ODPRTIMI



IN



AMPAK KAJ, KO



NI VEDEL, KJE SE KUPIJO NAJVEČJA



VERJETNO BO ZANJE ODŠTEL VELIKO



ZATO JE PO ZASNEŽENI
















ODŠEL DO STAREGA

GOZDNEGA BOBRA. ON POZNA ODGOVOR. STARI





GOZDNI BOBER SE JE ZAZRL SKOZI  TER  
 OPAZOVAL , KI SO PADALE Z NEBA. REKEL  
 JE: »VEŠ, MALI BOBER ŠTEF, VEM, KJE LAHKO  
 DOBIŠ NAJVEČJE . PRAVZAPRAV GA ŽE IMAŠ!  
 TO JE TVOJE .« AMPAK SVOJEGA   
 BOBER ŠTEF NE MORE PODARITI  JAKCU IN  
 NIKOLI. STARI GOZDNI BOBER GA POPRAVI:  
 »SEVEDA LAHKO! PODARIŠ JIMA LAHKO ,  
 SVOJ ČAS, SVOJ , LJUBEZEN. OB NJIMA  
 SI LAHKO, KO TE POTREBUJETA. NIKOLI NE SMEŠ  
 POZABITI, PRIJATELJSTVO JE NAJVEČJE !«  
 NE TRUDI SE KUPITI NAJVEČJEGA IN NAJDRAŽJEGA  
. ŠTEJE TO, KAR JE V TVOJEM .  
 NE POZABI NA PRIJATELJE OKOLI SEBE, SKAVTE,  
 DRUŽINO – PODARI JIM DEL SVOJEGA .  
 SREČEN BOŽIČ VAM ŽELI BOBER ŠTEF!



# SKAVTSTVO JE MOST



**S**em Janez, s škofovim poslanstvom župnik v Izoli. Imam spovedno in oznanjevalno jurisdikcijo. Sem član ZSKSS že od leta 1991, kar pomeni, da plačujem članarino. Od leta 1992 sem tudi voditelj v tem Združenju, kar mi je prineslo različne funkcije v odnosu do otrok in do sovoditeljev na lokalni in na državni ravni. Sem duhovni asistent (pomočnik katoliške Cerkve v Združenju), kar opredeljujejo listine po priporočilih iz Vatikana. Sam skrbim za potne in druge stroške za svoje delo, da ne predstavljam otrokom in mladim dodatnega bremena. Ker imam rad Cerkev in skavte, razumem svoje poslanstvo predvsem v tem, da delam na povezanosti: skavti so živ organ v Cerkvi, Cerkev je limfa v skavtih. Pred par meseci so mi operativno odstranili rakast tumor. Nikaikor ne želim, da bi bili skavti rakasto tkivo v Cerkvi in da bi Cerkev bila rakasto tkivo v skavtskem organizmu. Dokler je tako, je operacija nepotrebna.

*Janez Kobal, Modri n. delfin, duhovni asistent, Ankarani 1*

Sem Cerkev v skavtstvu in sem odgovoren skupaj z drugimi za skavtstvo v Cerkvi. Ko rečem Cerkev, mislim na definicijo II. vatičanskega koncila, ki pravi, da je Cerkev neke vrste zakrament: zato je Cerkev v »Kristusu nekaj zakrament, to je znamenje in orodje za notranje zedinjenje z Bogom in za edinstvo vsega človeškega rodu«. Obenem je Cerkev »znamenje in orodje polne uresničitve te edinosti, ki mora še priti« (KKC 775). Sem Cerkev v skavtstvu, sem vidno znamenje nevidne Ljubezni. Da, Božje Ljubezni. Ta ljubezen je od Boga pa tudi od Cerkve. Sem vidno znamenje materinskosti Cerkve, kot bi dejal papež Frančišek: »To je Cerkev, ki jo vsi ljubimo, ki jo jaz ljubim: mati, ki ima v srcu dobro svojih otrok in je sposobna zanje



dati svoje življenje. Ne smemo pa pozabiti, da Cerkev nismo duhovniki ali škofje, ampak vsi mi. Smo sinovi, a hkrati matere drugih kristjanov. Skupaj smo Cerkev. Kolikokrat ne pričujemo za to materinstvo, zato prosim Marijo, naj nas nauči imeti materinski odnos do naših bratov, s sposobnostjo sprejeti, odpustiti ter širiti zaupanje in upanje.«

Združenje slovenskih katoliških skavtinj in skavtov dojemam kot Cerkev. Mogoče je ta Cerkev premalo petrinska, strukturirana, cuckasta in ubogljiva in preveč pavlinska, gibljiva in žuboreča s potoki, krhka in prilagodljiva, kot so šotori. Je pa Cerkev v skavtstvu zelo občutljiva za socialni nauk Cerkve, za človekove pravice, za mir na svetu in odprta Svetemu Duhu, ki veje nad globinami in med šotori in v krošnjah dreves. Je živa in daje živost.

Združenje slovenskih katoliških skavtinj in skavtov razumem kot Cerkev na meji: med krščanstvom in poganstvom je lahko zid, lahko pa je most, »da bi bil služabnik Kristusa Jezusa med pogani in opravljal duhovniško službo za Božji evangelij, da bi tako pogani postali Bogu prijetna daritev, posvečena v Svetem Duhu« (Rim 15, 16). Skavtstvo marsikomu pomeni most, po katerem je vstopil v katolištvo. Katoliško skavtstvo daje dušo in kaže odprtost tudi v mednarodnem prostoru in je mnogim organizacijam in posameznikom most, po katerem lahko vstopajo v svet, ki je posvečen po Svetem Duhu. Vem, da gre za dvosmerni promet na tej meji, pa kljub temu menim, da ni dobro podirati mostov, ampak na naši, cerkveni strani pripraviti prostor, v katerem bo smiselno in zanimivo ostati ali se vsaj vračati.

Na vprašanje, ki so mi ga zastavili predtekli teden: »So katoliške skavtinje in skavti še katoliški?«, odgovarjam zelo zamišljeno: »Sem jaz še katoliški? Je Cerkev, ki podira mostove in zavrača komunikacijo, še katoliška? So papež Frančišek, sveti Janez Pavel II. in II. vatikanski koncil še katoliški?« Vsi namreč zagovarjajo, da je krščanstvo zakrament odrešenja za svet, ne samo za kristjane (člane) znotraj institucije. To je težko reči, ampak vseeno: Je Kristus še katoliški, ko pravi: »Pojdite po vsem svetu in oznanite evangelij vsemu stvarstvu« (Mr 16, 15)? Da, sem zamišljen. Vem, da so Kristusovi standardi previsoki in da sem vsaj jaz premalo katoliški. Menim, da smo tudi drugi duhovniki, ki smo v službi skavtov, premalo katoliški. Drugih duhovnikov in škofov ne bom sodil, saj ne vem, kako se počutijo. Jaz bi bil rad bolj Cerkev, katoliška in apostolska. Kot duhovnik in kot skavt »pri svoji časti obljubljam ...«



Še več kolumn najdeš na

[www.skavt.net/kolumna](http://www.skavt.net/kolumna):

- Tjaša Sušin (Krško 1) – Bog ali evolucija?
- Tadej Uršič (Kamnik 1) – Bodi zgled - bodi mož, bodi žena!
- Neža Rus (Ljubljana 3) – Športno-skavtško-vzgojni karton oz. Zakaj preverjamo zakramente, ne pa ITM-ja
- Luka Tul (Postojna 1) – Družina je dar







foto: Janez Erjavec



## PRI NAS SMO VSI SKAVTI

**N**ajprej se je s skavti srečal Peter, moj mož. No, srečal se je pravzaprav s taborniki, saj skavtov leta 1980 v Sloveniji »uradno« šče ni bilo. Ob koncu srednje šole ga je sošolec povabil k tabornikom. Peter je bil po duši že od nekdaj skavt. Že kot otrok se je s prijatelji zelo rad podil po gozdu, plezal po drevesih, naredil bivak; tudi ko se je kot 11-leten fantič hladnega oktobrskega popoldneva izgubil v gozdu nad Moravčami, ni delal panike. Iz listja si je napravil ležišče, se pokril z vejami in zaspal. Sredi noči so ga zbudili klici: »Peter, Peter ...«. Iskalo ga je okoli 100 ljudi. Kot tabornik je bil pravzaprav že skavt, saj je na taborjenju ob nedeljah hodil k maši; nekoč tudi skupaj s Petrom Lovšinom. Ljubezen do narave, taborjenja, veččin in igre je uspešno prenašal na najine otroke in tudi name. Sinova sta se skavtom pridružila takoj, ko so skavti zaživeli v našem kraju. Hitro se je pokazalo, da imajo zelo velik vpliv nanju, saj sta skavtske zakone zelo resno vzela. Njuna igra je postala precej bolj prijazna, svoje »hišne dolžnosti« pa sta

opravila brez ugovaranja. Enako se je kasneje dogajalo s hčerkama. Vpliv bratov je na naši dve aktivni skavtinji zelo velik.

Anita Šuštar, *Nepremagljiva ježevka*,  
BOKSS Ježica

Spomnim se dogodka, ko sem se prvič zares zavedla, kako koristni so skavti, ne le za vzgojo, ampak tudi za razvoj in življenje otrok. Starejši sin je bil v Ljubljani dogovorjen z voditeljem iz drugega stega, da bo pri njem opravil večino vozarja. V Ljubljano je šel prvič sam z avtobusom. Ko se je vrnil, je povedal: »Dobro je bilo, samo malo predaleč sem se peljal, potem sem pa še tekel v napačno smer. Ko se mi je zdelo vse malo čudno, sem starejšega gospoda vprašal, kje je bežigrajska cerkev, in mi je pokazal, kam naj grem. Celo pot nazaj sem tekel, da nisem preveč zamudil.« Jaz sem se zgrozila: »Ja, ubogi otrok! Koliko te je bilo pa strah?!« On pa mi je odgovoril: »Nič. Skavt si živiža in poje v težavah.« Zaželela sem mu, da to ohrani za vse življenje!

Kot starša skavtov sva tudi midva spoznala mnoge slovenske kraje in se družila z drugimi starši. Na enem takih srečanj nas je Anica, izkušena skavtska mama, podrobneje seznanila, kaj skavtstvo pomeni za otroke, družino in vzgojo. Vse, kar je povedala, se je skozi leta odraščanja najinih otrok zelo potrdilo! Starši smo se začeli dobivati na skupnih srečanjih. Postali smo skavti, bratovščina Ježev. Takrat sva tudi midva vstopila v novo poglavje življenja. Spoznala sva ljudi, ki so postali najini dobri, najboljši prijatelji. Skupaj preživimo en večer v mesecu, naslednji dan gremo skupaj k sve-ti maši, hodimo na izlete, poletne taborje, skupaj praznujemo. Kar pa je še pomembnejše, delimo svoje izkušnje, si stojimo ob strani, se skupaj smejemo, včasih tudi jokamo, skušamo narediti kaj dobrega za druge, da pustimo svet boljši. Nismo samo bratovščina, smo družina. Tudi naju, kot par, skavtstvo zelo povezuje, saj rada počneva stvari SKUPAJ. Zaradi vsega tega sva boljša mož in žena, boljša starša, kristjana.





# DRAGI STARŠI SLOVENSКИH SKAVTINJ IN SKAVTOV!

**V**zgoja temelji na zaupanju, oblikuje človeka in njegov značaj ter ga usmerja pri rasti v krepostih. Pri tem mora biti vzgojitelj pozoren na okolje, iz katerega človek izhaja, in imeti pred seboj cilj, h kateremu naj ta človek pride. Skavtski voditelji se tega dobro zavedamo in se vsi skupaj trudimo priti naproti v potrebah skavtov, ki so nam zaupani. Naše vzgojno delo je pomoč pri njihovi rasti v odgovorne osebnosti. To je naše poslanstvo, dolžnost in odgovornost. Sveti oče Francišek je italijanske skavte, ki so bili 13. junija 2015 zbrani na trgu sv. Petra, nagovoril med drugim takole: »Vi [skavti] dajete pomemben prispevek družinam v njihovem vzgojnem poslanstvu do otrok, najstnikov in mladih. Starši vam jih zaupajo, ker so prepričani o dobroti in modrosti skavtske metode, ki temelji na velikih človeških vrednotah, na stiku z naravo, na pobožnosti in veri v Boga; metode, ki vzgaja k svobodi in odgovornosti.«

Luka Tul, *Dobrodušni slon*

Generalni duhovni asistent Združenja slovenskih katoliških skavtinj in skavtov

Tudi v našem Združenju smo voditelji hvaležni in si štejemo v čast, da smo si pri vas, dragi starši naših skavtov, pridobili tako veliko zaupanje. Do sedaj in tudi v prihodnje želimo in se s svojim vzgojnim delom po skavtski metodi in vzgojnih izbirah Združenja trudimo prav usmerjati mladi rod. V vaših otrocih želimo še naprej prepoznavati njihove talente, odkrivati bogastvo njihovih osebnosti, jim prav svetovati pri njihovih odločitvah za življenje in služenje ter pomagati premostiti stiske in ovire, pred katerimi se znajdejo. Vaše zaupanje in pomoč našega Boga, v katerega verujemo in kateremu se priporočamo, sta nam pomembna opora in spodbuda pri tem.

Da bo naše delo še naprej obrodilo dobre sadove, moramo neprestano graditi edinstvo med nami in z vami. Sodelovanje in razumevanje na eni ter dobra volja in znanje na drugi strani so gradniki mostov, ki nas povezujejo, odpirajo nove poti in pomagajo iskati rešitve, ko se znajdemo v neugodnih okoliščinah. Vse to lahko še naprej uresničujemo z ohranjanjem komunikacije, soočenjem idej in izmenjavo izkušenj. Tako bomo naša stališča in drže lažje približali in bolje oblikovali. Veseli in hvaležni smo vam, dragi starši, za podporo in odprtost, ki ste nam jo izkazovali do sedaj. Za nas voditelje je to zelo velikega pomena, saj predstavlja zaledje, na katerega se lahko zanesemo tudi v prihodnje.

Svet, v katerem živimo, ni samo zapuščina naših dedov, ampak tudi dota, ki jo bomo zapustili našim otrokom. Skavtski voditelji ga želimo skupaj z vami, dragi starši, zapustiti vsaj tako lepega, kot smo ga prejeli in ga imamo danes. Zato si bomo z našim delom še naprej prizadevali posredovati tiste vrednote, ki nas družijo in so nam vsem dragocene: zvestoba dani besedi in izrečni obljubi, odkritosrčnost, pripadnost skavtstvu in Cerкви, družina, služenje Bogu in bližnjemu z dobrimi deli in koristno besedo, odgovornost do sebe, narave in družbe, sovgvoja ter edinstvo v različnosti.

Adventni čas, in seveda božič, je čas bližine in zaupanja, družina pa predstavlja srce tega. Ko se bo vaša družina v prihajajočih dneh zbirala ob jaslih ali – kjer je to navada – ob kipu Marije romarice, se v vaših molitvah spomnite voditeljev, ki ste jim zaupali vaše otroke, in jih priporočite Bogu. Tako boste klicali blagoslov nanje in na njihovo delo, pa tudi na vaše otroke, ki bodo deležni dobrih sadov voditeljskega dela. Bog naj vam povrne za vse dobre besede, ki jih boste v molitvi povedali Bogu, in naj tudi na vas pošlje svoj blagoslov.



## JE BIL SVETI JOŽEF STAREC ALI MLADENIČ?

**S**aj poznate tisto staro božično pesem »Tam stoji pa hlevček«, ki omenja Jožefa kot moža z dolgo sivo brado? Na družinskem portalu [Iskreni.net](http://Iskreni.net) so se v njihovem prispevku nekaj let nazaj spraševali, kateri sveti Jožef je pravi – starec ali mladenič.

Aleš Čerin, *Vzdržljivi medved*,  
Ljubljana 4

### STAREC ALI MLADENIČ?

Kateri sveti Jožef je pravi? Ta prvi, stari, z dolgo sivo brado? Ali ta drugi, mlajši, s krajšo rjavo? Saj poznate tisto znano božično pesem »Tam stoji pa hlevček«, ki poje med drugim tudi: »Tam stoji ob strani sveti Jožef stari, lepo sivo brado ima, lepo sivo brado ima.« Je bil sveti Jožef torej starec ali mladenič?

Preprosti ljudje so si pogosto predstavljali, da je bil Jožef starec, precej starejši od Jezusove matere Marije. Čeprav ne obstaja noben zgodovinski vir, ki bi govoril o starosti Jožefa in Marije, pa lahko v resnici predvidevamo drugače.

Sodeč po starosti, v kateri so se tedaj zaročala in poročala hebrejska dekleta, lahko namreč upravičeno sklepamo, da je bila Marija v času zaroke, pa tudi pozneje, v času Jezusovega rojstva, še najstnica. Nekateri razlagalci Svetega pisma trdijo, da je bila stara celo samo 16 let ali manj.


Tako bi bilo zelo nenavadno, če bi bil Jožef ob njej sivolas starec. To je predstava poznejših generacij kristjanov, ki so si ob starem Jožefu precej lažje razlagali in predstavljali deviškost njunega zakona. Jožef, Marija in Jezus so bili preprosto: mlada družina.

### POZNA MO BOŽIČNO ZGODBO DOVOLJ DOBRO?

Kako dobro poznamo božično zgodbo, ki nam je prek jaslic vsak božič na nek način tako zelo blizu? Kolikokrat smo se že vživeli v notranje doživljanje svetopisemskih oseb: Marije, Jožefa, dojenčka Jezusa, Heroda, modrih z Vzhoda, pastirjev?

Morda je letošnji božič priložnost, da tako mi, odrasli, kot otroci podrobneje spoznamo božično zgodbo in ga doživimo kot resnično družinski praznik!

Vir: [Iskreni.net](http://Iskreni.net)



*Otrok – čudežno bitje.  
Toplo, iskreno, vedoželjno, igrivo,  
polno smeha in nalezljive radosti.  
Privoščite si vsaj nekajkrat v letu  
biti otrok.  
Čudežno bo! 😊*

*Naj vam v prazničnih dneh žari  
nasmejan obraz in naj vam novo leto  
prinaša samo tisto, najlepše!*

*Uredništvo Skavtiča*



# PODGANA V KOPALNICI?

**Z**jutraj vstaneš, zazehaš, greš na stranišče in ga splakneš s približno petimi do desetimi litri vode. Kam odteče ta voda? Kaj se zgodi z urinom in blatom? Je možno, da zjutraj v kopalnici najdeš podgano, ki je priplezala iz kanalizacije skozi straniščno školjko v kopalnico?

Za trop za skavtsko okoljsko vzgojo,  
Urban Čepon, Vrhnika 1

## KAJ SE ZGODI Z ODPADNO VODO?

Iz stranišča, umivalnikov, kuhinjskega korita, pralnega stroja, tuša ... voda odteče po ceveh (imenujemo jih hišna kanalizacija) do javne kanalizacije, če kanalizacija obstaja v bližini objekta. To vodo imenujemo **fekalna odpadna voda**. Vodo s streh (deževnica po domače) pa imenujemo **meteorna odpadna voda**. Poznamo tri vrste kanalizacije:

- fekalna kanalizacija, po kateri odteka fekalna odpadna voda,
- meteorna kanalizacija, po kateri odteka meteorna odpadna voda in
- mešana kanalizacija, po kateri odteka tako fekalna kot meteorna odpadna voda.

Se sprašuješ, zakaj imamo različne tipe kanalizacij? Včasih se je gradilo le mešana kanalizacija, saj je vsa odpadna voda tekla neposredno v naravo, po navadi v reko. To pomeni, da odpadne vode niso prečistili. Tekom časa, ko je bilo odpadne vode vedno več, so



vir slike: [www.ikpg.si](http://www.ikpg.si)

začeli graditi komunalne čistilne naprave na koncu kanalizacije, saj je neprečiščena odpadna voda povzročala marsikatero škodo v okolju, predvsem v vodotokih. Zadnja leta se tako mešane kanalizacije ne gradi več, saj povzročata številne nevšečnosti na čistilnih napravah in tekom kanalizacije.

## KAJ PA OBJEKTI, KJER NI KANALIZACIJE?

Če se hiša ali objekt nahaja na redkeje poseljenem območju, tam ni zgrajene kanalizacije, saj bi bila zelo draga (1 m javne kanalizacije stane približno 250–300 EUR!). Tam fekalna odpadna voda teče v male komunalne čistilne naprave (MKČN) ali v greznice. V MKČN se odpadna voda bolje prečisti kot v navadni greznici. Problemi se pojavljajo, kjer se za greznico ali MKČN ne skrbi redno ali se jo zanemari. Voda se tako ne prečisti dovolj, če pa obstaja celo razpoka, voda pronica v okolje neprečiščena! Zato je še kako pomembno, da vsake toliko pogledamo v MKČN/greznico, da vidimo, ali je potrebno odpeljati goščo in ali vse deluje normalno.

Voda se prečisti s pomočjo mikroorganizmov. Če poenostavimo, se voda v greznici čisti brez kisika, v MKČN pa se voda čisti s pomočjo kisika. Zato se v MKČN vpihuje zrak s pomočjo kompresorja (tipске MKČN) ali s pomočjo rastlin (rastlinske čistilne naprave).

## KAJ SE ZGODI Z DEŽEVNICO?

Deževnica s streh preko žlebov teče v ponikovalnico v bližini objekta, kjer voda ponikne v tla (čiščenje ni potrebno, saj gre dejansko za dež). Če ponikovalnice nimamo in je v bližini meteorna ali mešana kanalizacija, lahko deževnica teče vanjo. Okoljsko sprejemljivejša rešitev je ponikovalnica, saj preprečujemo nevšečnosti na kanalizaciji in čistilni napravi tekom večjega deževja, hkrati pa zagotavljamo vodni režim v tleh.

## ČISTILNA NAPRAVA

Kaj se zgodi z vso to odpadno vodo na čistilni napravi? Vse komunalne čistilne naprave, tako velike (npr. Centralna čistilna naprava Ljubljana) kot male (npr. hišna MKČN), delujejo na enak princip



– posnemajo naravo. Zato so vse komunalne čistilne naprave **biološke** čistilne naprave, saj se voda čisti s pomočjo mikroorganizmov in s pomočjo fizikalnih postopkov, kot je usedanje. Pomembno se je zavedati, da na večjih, naprednih komunalnih čistilnih napravah odstranjujemo le tri vrste spojin: ogljikove, dušikove in fosforjeve. Na manjših napravah pa se odstranjuje le ogljikove spojine. Čiščenje na tipični čistilni napravi poteka v več stopnjah.

**1.** Voda po kanalizacijskem sistemu priteče do čistilne naprave, kjer se s pomočjo različnih grabelj in sit iz vode odstrani večje trdne delce (ki sploh ne sodijo v odpadno vodo). To stopnjo imenujemo predčiščenje.




**2.** Prva stopnja čiščenja je odstranjevanje (drobnih) delcev iz odpadne vode. To poteka v bazenu, ki se imenuje primarni usedalnik. Voda počasi teče skozenj, v tem času se delci potopijo na dno, kjer jih črpalke odstranijo, ali izplavajo na površje, kjer se jih odstrani s posnemaalom. Na tej stopnji se odstrani okoli 60 % onesnaženja. Po tej stopnji ostanejo v vodi le raztopljeni snovi.

**3.** Na drugi stopnji (t. i. sekundarno čiščenje) se v večjih bazenih odstranjuje raztopljeno organsko onesnaženje, ki izvira iz naših odpadkov. Večina komunalnih čistilnih naprav obdeluje vodo s pomočjo aerobnih bioloških postopkov, to pomeni, da se v vodo vpihuje kisik, ki ga potrebujejo mikroorganizmi, ki čistijo vodo (torej se prehranjujejo z našimi odpadkami).

**4.** Na tretji stopnji (t. i. terciarno čiščenje) se prav tako s pomočjo mikroorganizmov odstranjuje dušikove in fosforjeve spojine. Za odstranjevanje fosforjevih spojin je potrebno občasno uporabljati doziranje kemikalij, ki odstranjujejo fosfor, zato je na tej stopnji to deloma tudi kemijsko čiščenje.

Iz čistilne naprave tako odteka prečiščena voda, toda potrebno se je zavedati, da je prečiščena organskih, dušikovih in fosforjevih spojin, v vsakdanu pa uporabljamo še marsikatero kemikalijo, zato le dobro premisli, preden jo uporabiš.

Stranski produkt čiščenja odpadne vode je blato, sestavljeno iz drobnih delcev, ki se usedejo v primarnem usedalniku, in odmrlih mikroorganizmov. Blato se odvaža na odlagališča, v sežigalnice ali bioplinarne. Tu je še veliko možnosti za napredek.




## KAJ LAHKO NAREDIM SAM?

Vsak izmed nas lahko naredi največ, če v školjko in ostale odtoke ne meče stvari, ki tja ne sodijo. V odtoku sodijo le urin, blato, odpadna voda od čiščenja, pranja in umivanja. Vse ostalo so smeti. Vse te neželene stvari povzročajo škodo na črpalkah, zamašitve na čistilnih napravah in povzročajo škodo tudi v naravi. V odtoku ne sodijo niti ostanki hrane, saj privabljajo v kanalizacijo podgane, zato se v redkih primerih zgodi, da podgana, kot odličan plezalec, pripleza vse do straniščne školjke. ☹

vir slike: [www.jkpg.si](http://www.jkpg.si)





## SKAVT V PROMETU

**Veter v laseh. Šelestenje suhega listja, ki je na sveže zapadlo na sicer čist pločnik. Vijuganje med nič hudega slutečimi pešci. Zvok več sto motorjev v zraku. Nekdo spet hupa. Zavore zacvili-jo. Rdeča luč zažari v vsem svojem sijaju.**

Veronika Krečič, *Brezmejna kanja, Ajdovščina - Šturje 1*

Ko ob svojem kolesu stojim na križišču, opazujem ljudi, ki se vozijo mimo. Ob štirih popoldne bi vsi radi čim hitreje prišli domov, a v prometni konici to ni uresničljivo; vsaj ne v taki meri, kot bi si želeli. Z zanimanjem ugotavljam, da je v večini mimo vozečih avtomobilov voznik sam v avtu. Škoda. Pomislím, koliko goriva bi prihranili že samo, če bi se v enem avtomobilu vozila dva. Da ne omenjam manjše gneče na cesti. Seveda se to pozna tudi na denarnici in prav s tem namenom je nastala spletna stran [prevozi.org](http://prevozi.org), na kateri lahko najdemo cenovno ugoden prevoz do našega cilja in pri tem spoznamo nove ljudi.

Druga možnost, v primeru da nimamo osebne avtomobila, je javni prevoz, ki je v Sloveniji nekoliko zaživel po uvedbi letne subvencionirane vozovnice za dijake in študente. To običajno sicer

traja dlje, ampak ta čas lahko izkoristiš za učenje, za branje zanimive knjige, za pogovor z naključnim ali nenaključnim sopotnikom in za spanje.

Tisti najbolj drzni in dogodivščin željni ali pa tisti, ki intenzivno varčujejo, pa se še vedno odločajo za avtoštop. To je čudovita priložnost za navezovanje novih poznanstev, hkrati pa tudi pridobivaš na potrpežljivosti, saj včasih mine kar nekaj časa, preden ti kdo ustavi. Zato je štopanje vedno dogodivščina.

### Nasveti za uspešno štopanje:

- šoferja glej v oči
- nasmejni se
- uporabi tablico, na kateri piše, kam greš

Skavt je delaven in varčen. Skavt spoštuje naravo in vidi v njej Božje delo. Koliko ljudi uporablja avtomobile, pa čeprav imajo do cilja le 15 minut hoje! Bodimo zgled in uporabimo svoje noge kot prevozno sredstvo ali se odpravimo s kolesom. Slabo vreme ne bi smelo biti izgovor, saj skavti ne poznamo slabega vremena. Gumijasti škornji, dežnik in pelerina so v tem primeru zaželeni oprema.

Drugi vidik skavtske odgovornosti, ki se kaže v prometu, je odgovornost do soudeležencev v

prometu. Ni nam treba imeti zorniškega izpita, da poznamo osnovna prometna pravila. Semaforji in prehodi za pešce so postavljeni namenoma in s ciljem, da jih upoštevamo. Zakaj bi spoštovali prometne predpise samo iz strahu pred policisti in kaznijo? Čeprav se nam velikokrat mudi, je vendarle boljše, da na cilj pridemo pozneje kot pa nikoli. Posledice prometnih nesreč niso samo telesne – živeti z zavestjo, da si ti zaradi nepremišljenosti povzročil nesrečo, v kateri je se je nekdo poškodoval, je mnogo huje.

Ne pozabimo na lepo obnašanje na cesti. Zaradi hupanja ne bomo nič hitreje prišli na cilj, lahko pa marsikoga spravimo v slabo voljo. Uporaba telefona med vožnjo (še posebej pisanje sporočil) zagotovo ni primerna, sploh pa ne varna.

Draga skavtinja, dragi skavt!

Želim ti, da bi kot odgovorna državljanka oziroma odgovoren državljan znala oziroma znal prispevati k večji varnosti in k zmanjšanju emisij plinov na naših cestah. In še domača naloga zate: ko boš naslednjik čaka na prehodu za pešce in ti bo prijazen voznik ustavil, mu lepo pomahaj z nasmehom na ustnicah! ☺

**Srečno pot!**



## DUHOVNOST? OBUJ SI GOJZARJE!

**V**elikokrat smo razpravljali o stanju duhovnosti pri skavtih. V stegu, na Združenju, neformalno ob kavi in na sprehodih. Obvezno pa na tabornih šolah. Spomnim se nekaterih izpred desetletja. Na njih sem bil kakopak zadolžen za temo o duhovnosti. Udeležencem in udeleženkam sem razložil, kar je bilo v načrtu in še kaj zraven. Sledila je debata. Skoraj vedno smo se zaleтели v isto točko: duhovnik. Zakaj ni več duhovnikov? Zakaj nimajo časa za skavte? Zakaj so eni duhovniki proti skavtom? Kako imeti molitve in katehezo, ko ni duhovnika? Zakaj in kako ... 80 % debate se je zavrtelo okrog teh vprašanj.

Branko Cestnik, *Avantgardni orel,*  
Rakova Steza 1

Je torej prvi problem skavtske duhovnosti pomanjkanje duhovnikov, ki bi bili skavti in ki bi bili s skavti? Sodeč po takratnih razpravah se

je že zdelo tako. Če ima skavtska skupina duhovnika, ki je veliko s skavti, je »problem z duhovnostjo« rešen? Če ga nima, je situacija brezizhodna, skavtska duhovnost pa v krizi.

Zgodovina beleži odlično skavtstvo, v katerem ni bilo veliko duhovnikov. Slovenski predvojni skavti so delovali brez močne podpore duhovnikov. Sam Baden-Powell ob sebi ni imel kakšne duhovniške ekipe. Pa vendar so tako predvojni skavti kot Baden-Powell gojili in živeli duhovnost. Duhovnost namreč k skavtom ne pride po duhovniku, pač pa pride po skavtstvu samem. Problema z duhovnostjo ne moremo krčiti na problem s pomanjkanjem duhovnikov. Pravilno nam je postopati drugače. Izprašati moramo našo skavtsko metodo: »Kaj delamo s tabo, o metoda, narobe, da smo v duhovnosti šibki?«

Skratka, duhovnosti na skavtski

tabor ne pripelje duhovni asistent v prtljažniku svojega avtomobila v nedeljo popoldan, ko pride maševat. Duhovnost je Lepota, ki je v naravi okrog naših šotorov. Duhovnost je Bližina, ki je v bratstvu in sestrinstvu. Duhovnost je Žrtev, ki je v voditeljih, ki so tabor pripravili. Duhovnost je Dobrota, ki je v bližnjih kmetih, ki nam prinašajo jajca, mleko in kruh. Duhovnost je tam, kjer je Bog, Bog pa je povsod.

Včasih me je kdo vprašal: »Kaj storiti, da bo v našem stegu več duhovnosti?« Rad sem jih izzval:

»Obujte si gojzarje in pojdite v naravo!«  
Drugače povedano, povabil sem jih k zvestobi in veselju do skavtske

metode. Ne morete okusiti mnogovrstnih darov skavtske duhovnosti, če niste skoraj nikoli v gozdarjih in v naravi.

Še to. Če je duhovnost povsod in ves čas na delu, se nam potem za njo ni treba truditi? Se bo duhovnost zgodila sama po sebi? Bodimo realni! Človek je tudi nagnjen k površnosti in nehvaležnosti. Če se ne bomo trudili in načrtno delali na duhovnosti, bo sčasoma ugasnila. Duhovnost je vedno na delu, a mora biti tudi zavestna in izrecna; morajo biti trenutki samo zanjo. Prepomembni so trenutki kot jutranja in večerna molitev ter molitev pred jedjo. Prepomembne so skavtske maše, še posebej, če je to edina ura, ko imamo na taboru duhovnika.

Ne bojmo se! Praktično vsi skavtski voditelji so bili birmani, se pravi maziljeni s Svetim Duhom, zato imajo dar, da trenutke za duhovnost lepo pripravijo in vodijo.



## SKAVT MILAN SVETUJE

Hoj!

Sem Vida (v resnici nisem, a skrivam svojo identiteto) in mi je všeč skavt Jure (tudi to ime sem si izmislila). Moja sestra je voditeljica, sama pa nisem skavtinja in to tudi ne želim postati. No, saj fanti so mi prisrčni in zabavni, a se s številnimi skavtjinami ne razumem. Poleg

tega treniram hip-hop in v času njihovih srečanj nimam časa. No, pa saj je vseeno! Vrnimo se k bistvu. Jure igra kitaro in lepo poje, hkrati pa je navdušen skavt. Z njim in še z nekaterimi drugimi sošolci se res dobro »štekarimo«, smo prava nerazdružljiva kelapa. Bližajo se božični prazniki in prijatelji imamo v navadi, da se

obdarujemo. Zato si letos še posebej želim, da bi razveselila Jureta. Ne želim mu kupovati romantičnih daril, saj nočem biti vsiljiva. Zato sem se domislila, da bi mu kupila neko prsrčno skavtsko darilo. Kakošno darilo naj mu kupim? Želim čim več idej. ☺ Tebi, Milan, pa želim uspešno delo!

Živijo, Vida!

Upam, da ti bo kakšna moja ideja prišla prav. Moram pa ti najprej zaupati, da za obdarovanje svojih najdražjih pogosto nimam dobrih idej. Vendar si mi podala dobro iztočnico – skavtska darila! Mogoče je prva stvar, ki jo lahko narediš, da pregledaš artiklo iz Skavtarnice. Vse tiste, ki jih še nima in za katere misliš, da bi mu bili všeč, bi

lahko postali lepo skavtsko darilo. Verjetno bi mu prav prišel tudi kakšen žepni nož, kresilo ali kaj podobnega. Preglej spletne strani s potiskanimi oblačili – obstajajo zelo izvirni napisi na oblačilih, ki so povezani s skavtstvom. Gotovalo mu bo všeč tudi kakšna nova trzalice. Vsekakor pa ne pozabi na kakšno sladkarijo. Večina skavtov, ki jih poznam, ima rada čokolade,

sladke namaze (tisti na N) in tako dalje. Bodi domiselna še sama. Darilo mu lepo zavij. Lahko mu ga celo skriješ in narediš mini orientacijo. Ali pa naj izpolnjuje različne izzive, ki ga bodo pripeljali do končnega darila.

Hvala za lepe želje! Tudi jaz ti želim, da boš Jureta in druge prijatelje lepo razveselila!





# SISTEM NAPREDOVANJA SKOZI OČI VODNIKA

**P**reteklo skavtsko leto je bilo zame precej bolj aktivno, zanimivo in produktivno kot prejšnja leta, ne samo ker sem bil vodnik, temveč tudi zaradi vseh veščin, ki sem jih čez leto opravljal.

Rok Zajc, *Strateški sokol,*  
Homec 1

Verjetno je že vsak, ki je bil kdaj na taboru čete, vsaj slišal (verjetno tudi izkusil) za taborne veščine, kot so lakotnik, molčečnež ali požrtvovalnež. Vendar sistem napredovanja, o katerem govorim, je novejši sistem veščin, ki se v mnogih stegih še ni uvedel.

V glavnem gre za to, da si skavt pridobiva neko stopnjo napredka (Raziskovalec, Poznavalec in Mojster), ki se tudi kaže na kroju, v našitku nad levim žepom. Za vsako nadgradnjo stopnje je potrebno izpolnjevati določene pogoje: dobro opravljen izpit ob

zaključku leta, dovolj velika prisotnost na sestankih ... Najpomembnejši pogoj so veščine, opravljene do zaključka leta. Področja, iz katerih je veščine mogoče opravljati, so:

## 1. SKAVTSKE VEŠČINE:

- Osnove skavtstva
- Ognji in kuhanje
- Pioneristika
- Bivakiranje
- Orientacija in odprava
- Prva pomoč
- Rastline in gobe

## 2. INTERESNE VEŠČINE:

- Ročne spretnosti
- Športne veščine
- Delo z ljudmi
- Znanost in tehnika
- Kultura in umetnost



Najboljše pri veččinah je, da se prilagajajo posamezniku – vsak se z mentorjem večine (voditelj oz. klanovec na služenju) dogovori, kaj bo naredil oziroma kaj se bo naučil na določenem področju. Tako lahko večino *Ognji in kuhanje* opravljata tako novinec kot tudi vodnik; prvi bi lahko naredil plakat različnih netiv, drugi pa se naučil zakuriti z lokom. Če opraviš vse izzive, za katere si se dogovoril z mentorjem, dobiš ob koncu leta našitek – rumen za skavtske, zelen za interesne veččine – ki se prišije na kraj, nad desni žep.

Sam sem se (glede na to, da je bilo moje zadnje leto v četi) odločil, da bom opravil čim več veččin. Pri nekaterih so bile naloge težje, nekatere jih je bilo manj, nekatere so mi vzele več časa ... Na koncu sem opravil vse skavtske in dve interesni veččini. Med boljše izpeljane veččine sodijo naslednje.

### OSNOVE SKAVTSTVA

Kako lahko vodnik po številnih letih, preživelih pri skavtih, napreduje v osnovah? Preprosto, prebere naj si kakšno knjigo, kot je Skavtstvo za fante. Sam sem iz nje izvedel precej skavtskih »skrivnosti« in principov, za katere mi ni nihče prej povedal – verjetno, ker ni veliko ljudi seznanjenih z njimi. Drugi izziv je bil, da za vsak skavtski zakon napišem, kaj mi pomeni, pri čemer sem se moral zelo poglobiti v vsakega posebej.

### RASTLINE IN GOBE

Čeprav sem bil izvidnik od šestega razreda, nisem imel kaj dosti pojma o rastlinah, saj se mi je zdelo, da je to precej »napiflana« in neuporabna stvar. Prva naloga je bila, da sem pripravil obrok iz nabranih rastlin za mentorja. Pripravil sem mu čemaževo juho, solato iz različnih užitnih rastlin, za konec pa sem mu postregel s kavo iz re-gratovih korenin. Ugotovil

sem, da je najbolje spoznati rastlino skozi želodec ... Drugi izziv je bil, da sem naredil plakat, na katerem sem predstavil pet listavcev in pet iglavcev s pravimi listi.

### ROČNE SPRETNOSTI - ŽONGLIRANJE

Žonglirati s tremi žogicami sem se naučil že v četrtem razredu, pozneje sem se poskušal naučiti tudi s štirimi, a mi ni šlo najbolje, zaradi česar sem tudi odnehal ... Tako sem v tej veččini našel motivacijo za napredek. Sčasoma mi je uspelo precej dobro žonglirati s štirimi, naučil sem se nekaj trikov s tremi, zadal sem si tudi, da bom žongliral s petimi, kar mi je tudi približno uspelo.

Za konec bi rad povedal, da sem preko teh veččin odkrival celo nove hobije in poleg znanja se je povečalo tudi moje skavtsko navdušenje. Če si izvidnik/vodnica v četi s sistemom napredovanja, imaš krasno priložnost, da vložiš svoj trud nekam, kjer ti bo večkrat povrnjeno (ne samo z našitki), in izkusiš pravi duh skavtstva.



# SKAVT Peter

*Legode in prigode*



Včasih se, še sam ne veš od kod, prikračejo skrbi, ki kot temne sence počasi prekrivajo tvoj svet, dokler se ti ne zdi, da nikjer nobene luči več ni.



Takrat ne obupaj,  
nekdo iskro bo prignal



NEKDO TE RAD IMA



nekdo ti roko  
bo podal



Izvoli, zate.



Tvoj dar me z dneva  
v dan bodni,  
me greje, v meni  
vedno bolj  
živi.



Hvala.





Pri skavtih se naučiš dosti uporabnih stvari ... kot na primer porušiti drevo, sploh če so na tem drevesu tvoje tečne sestre!, zmagovalna fotografija natečaja #Grešzmani? stega Črnomelj 1, **FOTO: MOJCA VRANIČAR**



Aborigin, ne jezi se, tabor IV, Podgora, Vrhnika 1  
**FOTO: LARA BEDEN**



Poletiva v višave, tabor IV, Loke pri Mozirju, Železniki 1  
**FOTO: MATIC MEGUŠAR**



Mi pa znamo plove prekladat, postojnski klan na 72 ur, Park vojaške zgodovine, Pivka, Postojna 1

**FOTO: BRIHTNA ŽELVA**



Najbolj zabaven je orientacijski labirint, stegova orientacija, Golovec, Dol - Dolsko 1

**FOTO: JAN DOVČ**



Le kaj bo prinesel nov dan, jesenovanje VV, Vrh Svetih Treh Kraljev, Kranj 1

**FOTO: EVA BONEŠ**