

Junij 2005




Kavtič


časilo skavinj in skavtov  
ZSKSS

TISKOVINA

Poštnina plačana pri pošti 1102 Ljubljana


# DAN ZEMLJE





**BODI**

Hmm, nekam dolgi smo.




**RIJA**

Diši že super.




**AVLJEN**

Postavili smo 8. metrov visok opazovalni sto



**KAMNIK**

Ščite in meče smo izdelali sami.



**1-0**

Sprejem staršev in novincev na Blejskem otoku.



**BLJUBE**


Vsak je snel svojo rutko in se skozi ves dan spraševal kaj mu pomeni obljava.



**ZMAGOVALNE FOTOGRAFIJE**



**DAN ZEMLJE**





Čeprav uradno še ni poletje imam občutek, da smo že kar z obema nogama stopili v to vroče obdobje. Prepričana sem, da ste tudi vi veseli, ker je že julij, saj to pomeni konec šole. No, vsaj za osnovnošolce in srednješolce. Študenti in maturanti pa še malo švicamo.

Junij oz. julij, pa je hkrati začetek počitnic, morja in huraaa POLETNIH TABOROV. Če ste bili dovolj pridni, vam bodo voditelji tudi letos dovolili iti na poletni tabor. Nekaj idej za potovalne tabore smo tokrat opisali tudi v tej številki. Pa ne pozabite, da bodo v taboru pravilno izobešene vse zastave. Če niste prepričani v svoje znanje, si le preberite članek na IV straneh. Gotovo, pa bo vaš tabor še boljši, če boste znali kakšno novo IGRO. Zato le prelistajte VV strani in kaj hitro boste našli kakšno idejo. Če se vam slučajno zgodi, da pozabite s seboj vzeti posodo in si že v mislih ustvarjate sliko vašega praznega želodca in joh in spoh ne veste kaj bi... Brez panike ☺. Uporabite zelo izvirno idejo klana Tuhtajoča ketna iz Zagorja 1, ki je opisana na PP straneh. Letos se bo na slovenskih tleh odvijalo kar nekaj zelo zanimivih taborov. Najbolj odmevni so zagotovo Silbasta, TakSi (za IV) ter DrzniSi (za PP in voditelje). Če pa vas bo pot vodila kam drugam ali pa bo oz. je že zmanjkalo mest za prijavo, vas povabim, da pridete vsaj na dneve odprtih vrat. Tudi to je priložnost, da pozdravite svoje skavtske prijatelje in se nekoliko poveselitate z njimi. Za nami je tudi zelo odmevni projekt DAN ZEMLJE. Če bi Bi-Pi videl slike in prebral nekaj člankov o tem, kaj vse smo letos počeli na ta dan, bi bil gotovo zelo ponosen na nas. Seveda, pa nam to ne sme »stopiti v glavo« in moramo ves čas spolnjevati 6. skavtski zakon. Verjamem, da vse po malem tudi zanima iz »kakšnega testa« sta naš novi načelnik in načelnica. Vse to in še in še si boste lahko prebrali v tokratnji številki Skavtiča.

Tudi uredništvo si bo čez poletje vzelo nekaj časa za počitek. Vendar to še ne pomeni, da nam ne smete pisati. Zelo veseli bomo, če nam boste poslali kakšno noro fotko ali pa razglednico (tud če je na tetrapaku od mleka). Važno je samo, da se spomnite, da smo tudi mi tukaj in da vas imamo VSE PO VRSTI ZELO RADI.

Torej članke, fotografije, razglednice, kremšnite (še posebej tega zadnjega se ne bi branili☺) nam pošljite najkasneje do

**10.9.2005**

Sej bi napisala tudi sladoled, pa se bo verjetno že stopil☺. Vidimo se torej spet oktobra, do takrat pa čim več lepih doživetij, novih prijateljev in nasploh norih doživetij, ki vam napolnjujejo vaše srčke z veseljem in skavtskim duhom.

Darja Stele, Vsestranska sova, Komenda 1

# KAZALO

DUHOVNA MISEL .....	2
VOLČIČI IN VOLKULJICE .....	3
IZVIDNIKI IN VODNICE .....	7
POPOTNIKI IN POPOTNICE .....	11
VODITELJI IN VODITELJICE .....	16
ODRASLI SKAVTI .....	20
OKOLJSKI KOTIČEK .....	22
PREDSTAVITEV STEGA .....	24
INTERVJUJI IN ANKETE .....	25
ZGODILO SE BO .....	26
ZGODILO SE JE .....	28
NASMEH .....	32



**ZSKSS**

ZSKSS

Tiskovino Skavtič izdaja

Združenje slovenskih

katoliških skavtinj in

skavtov

Zrinjskega cesta 9, SI - 1000,

Ljubljana

tel.: 01/ 433 21 30

GSM: 031/ 210 944

040/ 429 456

Glavna urednica:

**Darja Stele**

Uredniški odbor:

**Mica Kovačič, Bogdan Magajna, Maja Bertoncelj, Karolina Vrtačnik, Darja Stele, Katarina Demšar, Simona Jeretina, Neža Čerin, Damjana Kern, Anastazija Spači, Luka Novak, Štefan Erman, Alenka Oblak, Katja Brečko, Tjaša Knap, Romana Špenko**

Lektoriranje:

**Tjaša Petkovšek, Rok Bečan, Damjana Kern, Simona Jeretina, Milan Kobal, Luka Pavlin**

Tehnični urednik:

**Štefan Erman**

Tisk:

**Tiskarna Povše**

E-pošta:

**skavtic@skavt.net**

internetna stran:

**http://skavtic.skavt.net**

Tvoje pohvale, kritike, pripombe in predloge sprejemamo na e-naslov in na naslov ZSKSS.

Veselimo se tvojega odziva - tudi zaradi njega lahko Skavtič postane boljši

Naklada: **3500 izvodov**  
Cena izvoda: **300 sit**  
Celoletna naročnina: **1250 sit**  
Letnik **9/3**



# ALI SPLOH VEMO KAJ IMAMO?

Voda, zrak, sonce, gozd, pokrajina, hribi, morje. Ali sploh vemo, kaj imamo?! Kako bi bilo, ko bi osnovni živlenski pogoji izginili, ali bi jih izgubili? Znamo sploh ceniti to, kar imamo? Si znamo predstavljati življenje brez tega? Zakaj smo danes tu? Zato ker moramo, so nas naši starši prisilili, da pridemo, ali smo prišli zato, ker hočemo pomagati naravi in končno vsem nam?

Ali veste, kje živimo? Svetu se predstavljamo kot deželica na sončni strani Alp. Pa za to našo deželico naredimo kaj?

Se kdaj ustaviš ob poti in pogledate, kako raste majhna cvetlica, ki se zelo bori za svoj živlenski prostor? Vidiš kdaj na travniku, ko iz zemlje počasi vzkije bel zvonček? Kako si utira pot skozi sneg? Ga utrgaš ali ga pustiš, da tudi drugim ljudem daje vso svojo lepoto? Se ustaviš in poslušaj zvok okolice, ali veš, kako se oglašajo ptice, si že slišal kukavico, kako se v daljnem gozdu pogovarja s tabo? Se zjutraj kdaj zbudiš prej in opazuješ, kako vzhaja sonce, ki skozi hribe obsije pokrajino? Si že opazoval marljivo čebelo, kako prenaša cvetni prah iz cveta na cvet? Si predstavljaš, koliko dela morajo opraviti te čebele, da lahko ti uživaš ob sladkobi ki jo daje med? Opazuješ zdaj kaj drevje, živo bitje, ki nam daje kisik, kako brsti in se razvija?

Zakaj imamo vse to? Ker je to za nas samoumevno, ker more biti, pač zato, ker je? Kaj, ko bi tudi mi dali nekaj naravi, ki za nas tako lepo skrbi? Pomagajmo čebeli, zvončku, kukavici. Kaj smo mi? Smo samo ljudje ali smo prav tako živa bitja, ki lahko pripomoremo k lepši prihodnosti? Si predstavljaš življenje čez 50, 100, 150 let? Kaj bomo zapustili našim potomcem, zanamcem? Bomo lahko s ponosom nakazali, da smo tudi mi nekaj prispevali za lepšo deželo? Naredimo vode bistrejše, zrak čistejši, travnike zelene, gozdove ponosne, okolico mirnejšo!

Zdaj pa resnično poglej okoli sebe. Kdo stoji poleg tebe? Je to človek, znanec, prijatelj, ali kdo, ki ti je zelo blizu? Iz česa pa je ta človek? Verjemi, da je iz sonca, vode, zraka, svetlobe in še marsičesa drugega. No, si si ogledal sočloveka ob sebi? Je pritegnilo kaj tvoje zanimanje na njem? Bodi sedaj pogumen in naredi to zanj, če že zase nočeš.

## MAJHEN ODSEV SONCA

V stanovanjskem predelu New Yorka je deček v slabih oblačilih hodil okrog z majhnim ogledalcem v rokah. Držal ga je visoko in ga dvigal ter spuščal s pogledom uprtim v majhno okno visoko nad njim.

"Kaj pa delaš?" ga je nenadoma vprašal mož, ki je tiho prišel za dečkov hrbet. "Kot številni poulični pobalini najbrž naklepaš spet kakšno neumnost, kaj?"

Deček je pogledal v možev strogi obraz in dejal: "Ali vidite tisto majhno okno tam gori, gospod? Imam majhnega bratca, ki ima sobo v tistem nadstropju. Hrom je in edino sončno svetlobo, ki jo kdaj koli vidi, so žarki sonca, ki mu jih pošljem z majhnim ogledalcem."

*Katja Klopčič, Smejoča hijena, Zagorje*



Dober lov! Brezskrbni počitniški dnevi že trkajo na džungelska vrata, zato na tokratnih volčjih straneh poiščite kakšno dobro idejo za dogodivščin polno volčje poletje in se v senci zabavajte z novičkami o prigodah sester in bratov po kožuho. Želim vam vesele počitniške dni in veliko razigranosti kjer koli že nagajate ribam ... na morju, v domačem potoku ali lavorju. ☺

Simona Jeretina, Vztrajna kobra, Homec 1

## KRDELO NAVIHANIH TAČK NA LOVU PRI LOVCU

V petek, 22. aprila, ko praznujemo dan Zemlje, smo se skavti srečali z enim izmed lovcev lovske družine Turjak. Ta gospod nam je veliko povedal o živalih, ki živijo v naših gozdovih, in o lovskih zakonih. Zakoni



so tudi ena izmed stvari, ki jo imamo tako skavti kot lovci.

Najbolj zanimivo mi je bilo, ko je govoril, kako prepoznamo, ali je lovec ubil medveda v samoobrambi ali ga je ubil za trofejo. Kadar medved napade, se dvigne na zadnje noge. Le v tem položaju je možno, da je ustreljen v trebuh ali srce. Na kožuho se mu poznajo tudi sledi smodnika. Če pa ga lovec hoče ustreliti za trofejo, ga mora zadeti v pleča.

Srečanje mi je bilo zelo všeč, ker sem izdelal veliko novega o delu lovcev in o gozdu, ki nas obdaja.

Aljoša Spindler, Gruča belih, Krdelo navihanih tačk, Škocjan - Turjak 1

## GLASNI KOSMATINCI NA OBISKU V ŽIVALSKEM VRTU



(sobota, 7. maj 2005)

Vse leto smo volkovi iz Krdela glasnih kosmatincev zbirali denar. Vsak teden je vsakdo prinesel 100 SIT. In tako smo zbrali toliko denarja, da smo lahko odpotovali v ljubljanski živalski vrt. Tja smo se odpravili z belo-modro Kajo. Imeli smo svoj vagon. Ko smo prišli v Ljubljano, smo se z mestnim avtobusom odpeljali do živalskega vrta. Tudi na »troli« je bilo zabavno.

V džungli smo videli veliko živali. Bratci volkci so nas čudno gledali, kot da si ne bi bili nič podobni. Videli smo doooooolgo kačo Kajo, ki je ravno počivala. Srečali smo ježka Ikija, ki je imel zelo dolge bodice in je spal v brlogu. Bagira se je vsako uro sprehodil okrog svojega brloga. Videli smo tudi ostale prebivalce džungle: Hatija, ljudstvo Bandarlog, človeško ribico, sove, papagaje, svizce in še veliko drugih.

Nato smo šli še na sladoled, ki ga je »častil« Balu. Prišli smo do, tokrat rdeče, Kaje, ki nas je pripeljala do celjske džungle.

Glasni kosmatinci, Celje 1

## DAN ZEMLJE IN VOLČIČI KRDELA KOROŠKA 2

Na dan Zemlje smo se volčiči zbrali v Šentanelu. Na poti do gozda smo pobirali stvari, ki ne spadajo v naravo (odpadke). Na robu gozda smo se razdelili v tri skupine in v gozd odšli iskat podrast. Ko smo vsi poiskali vsaj eno rastlino, smo odšli nazaj na gozdni rob. Tam je vsaka skupina dobila knjigo, s katero si je pomagala poiskati imena teh rastlin. S pomočjo naših smrkčkov in šapic smo odkrili: regrat, mah, gozdno jagodo, navadni lapuh, podlesno vetrnico, brusnico ... Z iskanjem imen smo imeli kar nekaj težav, saj nekaterih rastlin nismo prepoznali. Ko smo vse to opravili, smo rastline posušili

in na naslednjem srečanju izdelali plakat.

Krdelo Koroška 2



## PO NOVO RUTKO NA SV. KATARINO

(Obljube stega Jesenice 1)

Zjutraj smo se zbrali na Blejski Dobravi in odšli na Sveto Katarino, kjer so potekale naše obljuje. Ko smo prišli na vrh, smo se pripravili na sveto mašo. Maša se je kmalu začela in vsi smo bili nestrpni, saj smo komaj čakali, da bomo dobili nove rutke. Tik preden se

je začelo, smo postali rahlo nervozni, čeprav smo med vajo vse dobro znali, saj je tokrat šlo zares. Postavili smo se v slovesni krog. Kača Kaja se je ovila okoli mladičev in jih pripeljala pred ostale stare volkove. Mladiči so s ponosom povedali obljubo in z novo, modro rutko postali pravi volčiči. Sledile so še oblju-

be drugih vej. Po koncu maše pa je bil še najbolj zabavni del. Želodčke smo razveselili z raznimi dobrotami, kupili nekaj srečk (vse so prinesle dobitek), nato pa se je na Sveti Katarini odvil nogometni derbi leta. Volčiči smo skoraj premagali četo!

Krdelo Kraljevi ankus, Jesenice 1



## KAJA NE NAGAJA ... IGRA SE!

Tokrat se kača Kaja že pripravlja na poletne počitnice pod vročim soncem, ko se bo lahko zvijala malo sem in malo tja. Pokukala je v nekaj slovenskih krdel in odkrila tri zanimive in zvite igre, ki so kot nalašč za kakšen razigran trenutek na džungelskih stezah ...



## L OREGUGLA, (MIŽLPLF!

Kaj narediš, če te nekje pričaka takšno sporočilo? Pomisliš, da te nekdo vleče za nos? Lahko, vendar nimaš prav. In potem se ti v glavo prikra-de ideja, da ti mogoče nekdo želi nekaj sporočiti ... nekaj, kar boš znal prebrati samo ti. Le kako bi to razvozlal?

Džungla skriva mnogo skrivnosti in med njimi smo našli tudi način, kako lahko rešiš zgornjo »uganko«. Vse, kar potrebuješ, sta dva trakca malega karo papirja (starejši bratje in sestre imajo take zvezke za matematiko). Na prvi trakec – v vsak kvadrater eno črko – napiši abecedo od A do Ž, in to dvakrat v isti vrsti. Dobil boš tole:

1	A	B	C	Č	D	E	F	G	H	I	J	K	L	M	N	O	P	R	S	Š	T	U	V	Z	Ž	A	B	C	Č	D	E	F	G	H	I	J	K	L	M	N	O	P	R	S	Š	T	U	V	Z	Ž
---	---	---	---	---	---	---	---	---	---	---	---	---	---	---	---	---	---	---	---	---	---	---	---	---	---	---	---	---	---	---	---	---	---	---	---	---	---	---	---	---	---	---	---	---	---	---	---	---	---	---

Na drugi trakec napiši abecedo le enkrat:

2	A	B	C	Č	D	E	F	G	H	I	J	K	L	M	N	O	P	R	S	Š	T	U	V	Z	Ž
---	---	---	---	---	---	---	---	---	---	---	---	---	---	---	---	---	---	---	---	---	---	---	---	---	---

Pa pogledjmo, kako se lotimo dela. Razvozlati bomo sporočilo: »O COZBE AT!«  
Črka, ki je napisana pred stavkom, je zelo pomembna. V našem primeru je to črka O.

1	A	B	C	Č	D	E	F	G	H	I	J	K	L	M	N	O	P	R	S	Š	T	U	V	Z	Ž	A	B	C	Č	D	E	F	G	H	I	J	K	L	M	N	O	P	R	S	Š	T	U	V	Z	Ž	

Zdaj se potrudimo, da boš ves čas obdržal trakca tako. (Namig: če bi namesto tistega O-ja bil L, bi naredil tako, da bi A na trakcu 2 postavil pod L v prvi abecedi trakca 1.)

Ugotovili smo torej, da črka O predstavlja črko A. Kaj pa druge črke?

2.korak: Na trakcu 1 poišči črko C in pogledaj, kaj je pod njo na trakcu 2. Če trakca še vedno držiš pravilno, bo pod njo črka L, pod črko Z bo H in tako naprej. Predlagamo, da si črke, ki si jih poiskal, sproti zapisuješ na list. Počasi pred teboj nastaja nov stavek. Iz »COZBE AT« dobiš »LAH-KO JE«. In res je tako. Če ti prvič ne uspe, poskusi še enkrat. Lahko pa prosiš tudi koga za pomoč. In kako napišeš takšno sporočilo? Enostavno. Izberi si črko, pod katero boš dal črko A na trakcu 2, in obvezno napiši to črko pred stavek. Nato ponovi postopek »zadensko«: najprej najdi črko pravilne besede na trakcu 2, pogledaj, katera črka je nad njo, in si jo zapiši ...

Še vedno ne vemo, kaj piše v naslovu. Ti bo uspelo razvozlati?

Po navodilih volkuljice Eve zapisala Jerica Novak, Zavzeta sinička, Koroška 1

## ŠTEVULKE

Ja, prav ste razumeli: niso številke, ampak številke. Tako se imenuje igra, ki se mora nujno odvijati nekje, kjer je veliko pregrad, ovir ... Najbolje je torej, da izberemo gozd. Imeti moramo dve enako veliki skupini. Vsak član dobi en trak, na katerem je kombinacija treh ali štirih števil (prilagodimo glede na starost naših skavtov), ki si ga zaveže okoli glave, tako da številka gleda naprej oziroma je vidna drugim. Ko imata obe skupini trakove pritrjene, se igra lahko prične. Bistvo igre je, da razbereš čim več kombina-

cij števil nasprotnikov, in sicer tako, da oni ne vidijo tvoje. Ko nekdo ugame kombinacijo tvoje številke, namreč izpadeš! Zelo pomembno je torej, da dobro skriješ svoj trak, ki pa ga ne smeš zakriti z rokami, temveč se moraš znajti drugače ... Glavo lahko pritisneš ob drevo, tla ... ☺ Seveda mora biti ob igri vedno prisoten nekdo, ki je nepristranski (ne pripada nobeni izmed tekmujočih skupin) in si je na začetku igre zapisal, kdo ima kakšno kombinacijo, nato pa preverja, ali je uganjena številka prava. Kmalu

se izkaže, katera skupina zna bolje sodelovati in uporabiti kakšno strategijo, da dotolče nasprotnike. Če sta dva, ki sta iz nasprotnih skupin, zelo trmasta in spretna ter se ne vdata, se igra lahko zelo zavleče. Ta igra je torej zanimiva zaradi adrenalina, pomoči med člani skupine in napadanja nasprotnikov. Poskusite, morda celo otroci proti voditeljem, kar je seveda lahko poseben izziv ... ☺

Barbara Bobnar, Ljubezniva orka, Grosuplje 1

Ustanavlja se OBLIKOVALSKI TIM Skavtiča

stran 31



## O NAŠEM KRDELU BI POVEDAL

V krdelu Pogumni volkovi se počutim zelo dobro. Veliko sem se naučila, spoznala stare volkove ter druge volčiče in volkuljice. Veliko rišemo, pišemo, izdelujemo, pojemo, se igramo in hodimo na love.

*Nika*

Najbolj mi je všeč, ko beremo pošto (imamo namreč svoj »poštni terminal«), se igramo igrice in hodimo na lov za stvarjo, ki jo potrebujemo v krdelu.

*Nastja P.*

V krdelu je kar lepo. Tudi drugi se mi zdijo dobri. Stari volkovi nas vedno nekaj naučijo. Zelo mi je všeč, ko gremo na lov.

*Glorija*

V brlogu se igramo in pogovarjamo, gremo tudi ven na lov. Veliko pojemo. Na lovu nas vodijo znamenja, ki nam kažejo pot do plena. Včasih izdelujemo tudi razne voščilnice.

*Domen*

Všeč mi je, da se igramo in hodimo na love. Včasih imamo tudi razne delavnice.

*Aljaž*



## UTRINKI Z ZIMOVANJA

V petek smo šli na zimovanje. Z avti nismo prišli do brloga, zato smo morali pešačiti. Nato smo šli na lov na ankus. V soboto smo se sankali in delali obzidje, ker smo se bali Bandarlogovcev. Zimovanje je prehitro minilo.

*Matej*

V spomin se mi je najbolj vtisnilo, ko so nas lovili Bandarlogovci. Poleg tega mi je bilo všeč, ko smo se sankali.

*Maša*

Na Brinjevo goro smo težko prišli, saj je bila pot zasnežena. Uredili smo brlog, šli na lov na ankus, nato pa spat. Sobota zjutraj je bila zelo pomembna, ker smo pred Bandarlogovci zgradili obzidje. Ves popoldan smo preživeli na snegu, saj smo se sankali in imeli veliko igro, med katero so Bandarlogovci zastupili nekatere stare volkove.


*Klara*

Na zimovanju mi je bilo smešno, ko so prišli Bandarlogovci, ko je bila v zdrobu limona in ko so nas zbužali z radiem. Pred Bandarlogovci smo si naredili zavetišče.

*Tjaša*

Na zimovanje smo odšli z avti, nato pa nadaljevali peš, ker je bila pot zasnežena. Naredili smo vse nujno. Preživeli smo lepe dni na snegu.

*Ana*



*Pogumni volkovi, MB1*

## TOČKE NA KOMPASU

Vsi vemo, da je Bi-Pi ustanovil skavte. Pa da je leta 1913 ustanovil volčiče in volkuljice. Ampak ali poznate tudi katero izmed iger, ki jo je Bi-Pi sestavil posebej za skavte? Recimo kakšno tako, v kateri bi se naučili uporabljati kompas? Mi jo poznamo. Bi-Pi jo je sicer namenil izvidnikom, ampak tudi volčiči poznamo strani neba in kompas, kajne?

»Osem palic položite v obliko zvezde, ena izmed palic naj kaže na sever. Na zunanji del vsake palice naj se postavijo skavti, ki predstavljajo osem glavnih smeri neba (S, J, V, Z, SV, JV, SZ, JZ). Voditelj nato pokliče kateri koli dve smeri neba, npr. severovzhod in

jug, skavta na teh smereh pa se morata zamenjati. Pri zamenjavi skavta ne smeta prečkati »kompasa«, ampak morata teči okoli. Točko izgubijo tisti skavti, (1) ki se premaknejo, kadar njihova stran neba ni poklicana, (2) tisti, ki oklevajo, ko so poklicani, in (3) tišči, ki se premaknejo na napačno mesto. Ko skavt izgubi tri točke, izpade iz igre. Ko jih nekaj izpade, bodo nastala na »kompasu« prazna mesta. Igra bo za tiste, ki so ostali, postala malo težja. Igro lahko otežite tudi tako, da namesto osmih uporabite šestnajst točk« (Scouting for Boys, str. 45).

Upamo, da vam bo igra tako všeč kot nam!



*Potepuško krdelo, Kranj 1*



## PETER KLEPEC, UJEMI ME!



(Klepčevo življenje in volčja domišljija)  
V soboto, 2. aprila 2005, smo se volčiči in volkuljice krdel ljubljanske regije zbrali na Brezovici, ki se je tistega lepega dne spremenila v Klepčevo deželo. Med nas je namreč prišel čisto pravi Peter Klepec. Spoznali smo, kako mu je angel s svojim dotikom podaril čudežno moč. Prav zares! Klepec je kot za šalo izruval drevo s koreninami vred, čeprav se nam je na prvi pogled zdelo, da je bolj slaboten fant. Z nami se je tudi igral in ustvarjal na zanimivih delavnicah, tako da smo se lahko prepričali, da ni samo močan, temveč ima tudi veliko in igrivo srce. Zelo je bil radoveden, kam bi njegovo življenje popeljala naša volčja domišljija. Tako je vsako krdele sestavilo zgodbi, ki govori o prihodnjih dogodivščinah Petra Klepca s čudežno močjo. Med našimi zgodbami je izbral tri, ki opisujejo prigode, kakršnih bi bil prav vesel, če bi se resnično zgodile. Veselo ... na branje in ne pozabite besed Petra Klepca, ki pravi: »Kdor ima moč, je ne sme imeti le zase, temveč mora tudi drugim pomagati!«

### 1. MAGRADA: KRDELO JESENICE 1

Ko je Peter Klepec dobil moč, je najprej preoral njivo in posejal pšenico. Z Božjo pomočjo je pšenica dobro rodila. Peter je nato zgradil mlin, v katerem je iz pšenice prido-

bival moko. Ker jima je z mamo šlo dobro, je Peter zgradil še pekarno. Kruh sta prodajala zelo poceni, revnim pa sta ga delila za stonj, saj tudi tedaj, ko sta bila bogata, ni sta pozabila na to, kako je, če si reven. Kruh sta pošiljala tudi v območja, kjer je bila vojna, sponzorirala sta skavte in izdelovala pakete za prvo pomoč. Bila sta vesela, ker sta pomagala drugim. Čez čas je Peter Klepec poleg pekarne zgradil tudi čudovito cerkev. Tja so prihajali molit in Boga prosit za pomoč ljudje iz vsega sveta.

### 2. MAGRADA: KRDELO VIR 1

#### PETER KLEPEC V AFRIKI


Peter Klepec je rekel materi, da bo s svojo močjo odšel pomagat ubogim ljudem v Afriko. Poljubil je mater v slovo in odšel v širni svet. Peter Klepec je moral najprej preplavati širno morje. Tam je spoznal napadalne morske živali, kite, morske pse, družbo pa so mu delali galebi in krokajoči kormorani. Na začetku so mu povzročali velike preglavice, ker so ga hoteli pojesti, a močni in pogumni Klepec se ni vdal. Živali so spoznale, da je Peter Klepec zelo močan in prijazen fant, zato so postali zelo dobri prijatelji. Na žalost živali je Peter Klepec hitro prišel do afriške obale, saj so mu kiti velikodušno ponudili prevoz na svojih hrbtih. Na obali so ga odložili in zaspal je pod palmo, vendar

so ga kmalu zbudile opice z metanjem banan na glavo. Pobral je banane, se pošteno najedel in se odpravil v notranjost Afrike. V neki vasi je srečal prikupno deklico. Hotel je vprašati, če lahko ostane pri njej, ker mu je v Afriki tako všeč. Pokimala je in zdelo se mu je, da je zelo vesela, ker je v vas prišel tako močan in prijazen fant. Skupaj sta živela do konca svojih dni.

### 3. MAGRADA: KRDELO CERKNICA 1

#### PETER NA CERKNIŠKEM

Peter Klepec se je odločil, da mora svojo dobroto in moč pokazati tudi drugim ljudem in jih naučiti, da moraš biti dober. Tako je Peter prišel tudi v Cerknico oziroma na Cerkniško jezero. Slišal je namreč, da nekatere cerkniške »coprnice« kratijo spanec domačinom, in sicer tako, da uporabljajo svoje čarobne napoje, ki povzročijo, da se med seboj prepirajo. Peter je takoj odšel na Slivnico, da bi Uršulo in njeno hčerko Lizo prepričal, da sta najbolj pomembna ljubezen in mir. Pri tem mu je polena pod noge metal Jezerko, ker je še naprej želel, da bi bili Cerkničani prepirljivi. Na začetku ga ljudje niso marali, saj so mislili, da je le eden izmed razgrajčev, ki pomagajo »coprnicam«. Sčasoma pa so postali prijatelji. Peter je s svojo vztrajnostjo, ljubeznijo in močjo prepričal Lizo, da je prijateljstvo najpomembnejše. Tako sta se zaljubila in poročila. Potem sta Peter s svojo močjo in Liza s svojimi majhnimi »coprnijami« prepričala mamo Uršulo, Jezerka in vaščane, da skupaj zmorejo več. Potem so srečno živeli do konca svojih dni.



Ustanavlja se OBLIKOVALSKI TIM Skavtiča

stran 31





Dragi moji izvidniki in vodnice, držim pesti, da bodo zadnji dnevi v šoli čimbolj taki, kot si sami želite: polni lepih ocen, popustljivih učiteljev, poletno razpoloženih sošolcev in sošolk ... Prepričana sem, da boste dobre volje vstopili v počitniške dneve in si letošnje poletje še posebej dobro zapomnili tudi po poletnem taboru, ki ga vaši voditelji že pridno načrtujejo. Bodite ustvarjalni, lotite se kakšnega izziva (na primer izdelovanja splava), pazite pa se klopotov in nadležnega mrčesa. Saj res, pa pravilno izobesite zastave! Če ne veste, kako, preberite na tokratnih IV straneh.

Damjana Kern, Prebrisana čebela, Komenda 1

## BZZZZZ

Zima se je poslovila, to pa pomeni novo življenje za čebele, ose, mravlje in druge žuželke. Skavti se na vsakem koraku srečujemo s temi žuželkami in prav je, da jih poznamo. Le tako lahko prav ukrepamo.

Povprečna oseba lahko varno prenese 20 osijh ali čebeljih pikov na vsak kilogram telesne teže. Odrasla oseba lahko tako prenese več kot 1000 pikov, za otroke pa je lahko usodnih 500 pikov. Verjetnost nevarnih zapletov se povečuje v odvisnosti od vrste živali. Na primer sršen je večji sorodnik ose in posledično vsebuje tudi večjo količino strupa. Pri manj kot 1 % ljudi pa je nevaren že en sam pik rdeče mravlje.


Lokalna alergična reakcija je neprijetna, ker nekoliko boli in srbi, ni pa nevarna za življenje. Najpogosteje se nam po piku različnih žuželk ne zgodi nič nevarnega. Znaki (bolečina/oteklina) so omejeni na mesto vboda.

### Kaj lahko storimo v primeru pika?

Želo previdno izpraskamo z nohtom ali z nožovo konico. Ne odstranjujemo ga z pin-ceto, da ne bi iztisnili v rano še več strupa. Na mesto vboda polagamo ledene kocke ali mokro hladno krpo. Pomaga tudi krema. Posebno previdni moramo biti pri alergičnih osebah, ker se lahko razvije anafilaktični šok (padec krvnega tlaka in izguba zavesti), otekanje obraza, ustnic, bruhanje, dušenje ... V tem primeru takoj pokličemo reševalce in pogledamo ali ima prizadeti pri sebi zdravilo. Nadziramo njegove vitalne funkcije. Oživljanje nudimo v primeru, če oseba preneha dihati.

Ne smemo tudi pozabiti, da lahko nastopi zapoznela reakcija: pojavi se šele 10 do 14 dni po piku žuželke, ko na pik ponavadi že pozabimo. V organizmu zato nastanejo številne bolezni, katerih vzrok ponavadi težko odkrijemo, saj le redko pomislimo na alergično reakcijo.

Milanka Simončič, Vztrajna koala, Zagorje 1




## IZOBEŠANJE SLOVENSKE ZASTAVE

Smo Slovenci narodno zavedni? Kateri so slovenski državni prazniki? Jih znate naštetiti? Kdaj ste nazadnje izobesili slovensko zastavo? Na poletnem taboru?! Poleg tega, da se zastava naše domovine v zadnjih letih ne izobeša ravno pogosto, se velikokrat izobesi narobe. Izobešanje slovenske zastave ureja Zakon o grbu, zastavi in himni Republike Slovenije ter o slovenski narodni zastavi iz leta 1994. Slovenska zastava se izobeša ob različnih srečanjih, športnih in drugih tekmovanjih in prireditvah ter ob praznikih Republike Slovenije, in sicer:

- na Prešernov dan, slovenski kulturni praznik (8. februarja),
- na dan upora proti okupatorju (27. aprila),
- na praznik dela (1. in 2. maja),
- na dan državnosti (25. junija),
- na dan samostojnosti (26. decembra).

In sedaj najpomembnejše – pravilno izobešanje zastave: če je slovenska zastava izobešana poleg kakšne druge zastave (npr. skavtske), mora biti, gledano od spredaj, vselej na levi strani. Če je slovenska zastava izobešana skupaj z dvema drugima zastavama, mora biti zastava Republike Slovenije v sredini. V našem primeru: slovenska zastava v sredini, skavtska na levi in evropska na desni strani.



Če je zastava izobešana na drogu, morajo biti barve zastave razporejene od zgoraj navzdol po temle vrstnem redu: bela, modra, rdeča. Grb mora biti, gledano od spredaj, na levi strani zastave v levem zgornjem delu.

Elvis Žagar, Domiselni svizec, Bovec 1



# S SPLAVOM PREKO REKE

*Blíža se poletje, čas poletnih taborov in potepov. Na poti proti cilju se pred nami pojavi ovira – REKA. Najprej s palico preverimo njeno globino. Za bređenje bo pregloboka. Treba jo bo preplavati, toda kaj bomo pa z nahrbtniki. Seveda, zgradili bomo splaveček, oziroma kar veliki splav za celotno skupino.*

Prehod reke s plavanjem ali s splavom uporabimo v globljih, mirnih in toplih rekah (Ljubljanica, spodnji tok Kolpe in Krke). Osnovni pogoj za tovrstne aktivnosti je seveda odlično znanje plavanja. V primeru, da imamo v skupini slabše plavalce, se obvezno odločimo za prehod reke preko mostu.

## ... kako si pripravimo nahrbtnik ...

Nahrtnik si lahko pripravimo že ob odhodu iz tabora. Biti mora vodotesen, da nam bo ščitil opremo tudi ob poletni nevihti. Za to nalogo potrebujemo veliko plastično vrečo in nekaj gumijastih trakov, ki jih narežemo iz stare zračnice. Tista črna, za smeti, bo kar pravšnja. Vso našo opremo tesno zložimo v plastično vrečo. Stvari, ki jih nabolj potrebujemo, pustimo na vrhu vreče. Obleko je najbolje zviti in jo povezati z gumijastim trakom.

Nato iz vreče iztisnemo odvečni zrak. Robove vreče večkrat zavijamo, tako da jo dobro zatesnimo. Zvite robove utrdimo z gumijastim trakom. Tako pripravljeno vrečo položimo v nahrtnik in čimbolj stisnemo vse zatezne trakove. Če nosimo spalno vrečo kar na nahrtniku, jo prav tako dobro zavijemo v plastično vrečo in zatesnimo tako, kot je opisano zgoraj. Armafleks pa pritrdimo na nahrtnik kar z zunanje strani.

## ... izdelava splavčka – pripomočka za prečkanje reke ...

Potrebujemo dve šotorki ali ponča, nekaj vrvice, dve metrski palici in nekaj listja. Na tla razprostremo šotorko ali pončo. Pri šotorki je potrebno zatesniti odprtino za roko. Najbolje je, če jo že doma zašijemo, pa bomo tako rešili še problem zamakanja bivaka. Pri ponču kapuco obrnemo navznoter in jo dobro zavežemo. Na šotorko naložimo približno 45 centimetrov svežih drevesnih listov, oziroma kar tanke olistane veje. Na veje naložimo palici približno 45 centime-

trov narazen. Pri tem pazimo, da smo palici lepo zaobljili. Koničasti palici nam lahko prebodeta šotorki. Med palici položimo svoj nahrtnik in zavijamo robove šotorki in jih, podobno kot mama, ko dela potico, dobro zavijemo. Robove na koncu šotorki zavijamo navzgor in jih dobro zavežemo. Zavitek položimo v drugo šotorko, jo dobro povijemo in zavijamo robove. Celotni zavitek močno povežemo z vrvico in naš splaveček je pripravljen. Tovrstni splav, če je dobro izdelan, lahko nosi tudi 50 kilogramov opreme.

## ... preden zaplavamo ...

Pred odhodom v vodo se slečemo, ker bi nas mokra obleka ovirala pri plavanju. Preden zaplavamo, položimo splav za nekaj minut v vodo in preverimo, če naš izdelek plava na vodi. Med plavanjem splav ves čas držimo ob sebi. Skupina naj plava skupaj, saj tako lahko priskoči na pomoč šibkejšim v skupini.

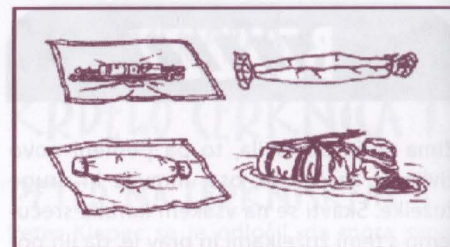
Tovrstni splav ni primeren za prevoz oseb, zato ga uporabljamo le kot pripomoček pri prečkanju reke.

## ... splav za prevoz oseb ...

Za prevoz oseb pa lahko hitro izdelamo plavalni pripomoček iz hlodov. Dva debelejša hloda zvežemo približno 60 centimetrov narazen. Pri plavanju se usedemo med oba hloda, tako kot kaže slika. Na hloda nato privežemo daljšo vrv, tako da nas lahko potegnejo na nasprotni breg reke. Na ta način privarčujemo energijo v primerjavi s plavanjem

## ... večji splav ...

Vedno bodimo pozorni tudi na temperaturo in hitrost vode. Če je voda mrzla in ne najdemo plitvine, se raje odločimo za drugačen prehod reke oziroma si izdelamo večji splav. Za iz-



delavo večjega splava potrebujemo več materiala in orodja. Velik splav lahko uporabimo tudi kot vhod v tabor. Za tovrstni splav potrebujemo šest sodov s prostornino 200 litrov. Seveda morajo biti sodi nepoškodovani in zamaški priviti. Tri sode postavimo v vrsto in ob njih privežemo daljši bruni. Prav tako povežemo ostale tri sode. Zvezane sode postavimo za dve širini soda narazen. Prečno med sodi položimo štiri bruna in jih dobro zvežemo. Preko dobljene konstrukcije položimo deske. Tudi deske dobro povežemo. Splav je tako gotov.

## ... da nam ga reka ne odnese ...

Sedaj moramo poskrbeti, da nam splava ne odnese reka. Preko rečne struge napeljemo močno vrv in nanjo privežemo splav, tako da ležijo sodi vzporedno s tokom reke. Pravilno privezanega nam reka ne more odnesti in obračati. Na splav se vkrčamo tako, kot kaže slika. Osebe in oprema morajo biti enakomerno porazdeljeni, da se splav ne prevrne. Med vožnjo na splavu klečimo. Splav premikamo tako, da se na nasprotni breg povlečemo z vrvjo, ki smo jo predhodno napeli.

Mnogo lepih trenutkov in zabave s splavi vam želim. Svoje izdelke pa lahko fotografirate in pošljete v uredništvo Skavtiča. Mogoče bomo kakšno sliko objavili v jesenski številki ...

Luka Močnik, Homec 1



# NA KLOPI LAHKO POČIVAŠ, S KLOPOM PA NE

V Sloveniji naj bi bil okužen vsak osmi klop, vendar vsak okužen klop z vbodom ne okuži človeka. Najbolj je razširjen klop vrste *Ixodes ricinus*, ki lahko prenaša nekatere bolezni - pri nas predvsem klopni meningoencefalitis in boreliozo Lyme.

## KLOPNI MENINGOENCEFALITIS:

Je nevarno vnetje možganskih ovojnic in možganov in lahko pusti trajne posledice. V 1-2 % je kljub terapiji bolezen smrtna. Bolezen se pojavi 10 do 20 dni po ugrizu klopa, začetni znaki so podobni gripi.

V Slovenji oboli letno med 70 in 330 oseb. Klopi so okuženi predvsem v gozdovih Gorenjske in Štajerske, nekoliko manj pa na Notranjskem, Kočevskem in novomeškem območju. Območji največjega tveganja sta Ljubljanska in Celjska kotlina. Specifičnega zdravila ni. Možno pa je cepljenje.

## LYMSKA BORELIOZA:

Če bolezen ne zdravimo, poteka v treh fazah in prizadene številne organe in mišičje. V Sloveniji letno oboli med 2000 in 4000 oseb.

## ZAŠČITA:

razpršilo proti klopom, dolgi rokavi in hlače svetle barve, pokrivalo, visoki škornji, redno pregledovanje telesa po aktivnostih v naravi.

## ODSTRANITEV

1. Okoli klopa pošpricaj/namaži razkužilo;
2. s pinceto nežno primi klopa tik ob koži, povleci rahlo navzgor in zadrži ta pritisk, dokler klop ne popusti (30 s - 2 min);
3. vbodno mesto namaži z razkužilom;
4. klopa ubij in odvrzi tako, da ne boš razširil morebitne infekcije v okolico

Drugi načini odstranjevanja klopa ponavadi povečajo verjetnost infekcije: prijemanje in stiskanje klopa z rokami, vrtenje sem ter tja, segrevanje z ognjem, nanašanje velikih

količin alkohola na klopa ...


Milanka Simončič, Vztrajna koala, Zagorje 1



# VODNIK SEM... IN KAJ NAJ ZDAJ POČNEM?

Verjetno si presrečen, četovodje so ti letos zaupali vlogo vodnika. Ponosen si in počaščen. Ali pa te je groza, ker ne veš kaj s to svojo odgovorno vlogo početi in bi se najraje zakopal pod zemljo. Kakorkoli že, vodnik si. Verjetno pa si ne želiš biti le vodnik, ampak super vodnik, takšen, ki ga bodo ostali člani voda ubogali in imeli radi, ki bo dober zgled ostalim. Kako to postaneš me sprašuješ? Poglej si spodnja zlata pravila dobrega vodnika in morda boš našel kaj uporabnega tudi zase!!

- Vodnik je redno prisoten na skavtskih srečanjih saj veš: »Brez vodnika ni voda!«
- Vodnik se prvi drži skavtskih zakonov in obljube in to ne le na skavtskih aktivnostih, ampak tudi v vsakdanjem življenju.
- Vodnik ni teran, ki se izživlja nad ostalimi člani voda in jih prisili k delu, pa tudi ne dela vsega sam; vodnik delo enakomerno porazdeli na vse in tudi sam odgovorno prevzame svoj delež.
- Vodnik je odgovoren za izgled celotnega voda. Prvi nosi urejen kroj, prvi se lepo obnaša v zborih in k temu spodbuja še ostale.
- Vodnik moli za svoje merjasce, pikapolnice, želve, tigre,...
- Vodnik je pozoren do svojih članov. Opazi, če ga kdo potrebuje in mu pomaga, uči mlajše, sprejema vse, ne glede na to, če mu niso čisto po volji. Vodnik najprej misli na druge, šele nato nase.
- Vodnik je vedno nasmejan in dobre volje. Se ne pritožuje in ne kritizira brez razloga.
- Vodnik pozna sposobnosti članov svojega voda in glede na to, jim pomaga izbrati funkcije, ki članom najbolj ležijo.
- Vodnik ni »car« kadar nasprotuje in nagaja svojim voditeljem, ampak je »car« ko četovodji pomaga, da se ima cela četa fajn kot še nikoli. Pomaga mu izpeljati program in k sodelovanju spodbuja vse člane svojega voda.
- Vodnik zna kakšno stvar narediti tudi a-stonj brez čakanja na plačilo.
- Vodnik pripravlja srečanja vodov odgovorno, upošteva navodila četovodij in pripravi srečanja res »po skavtsko« - torej v naravi in ne v gostilni! ☺
- Sedaj pa zares: Ali veš kdo je zares najbolj super vodnik? Tisti, ki bo te zgornje nasvete ne le prebral ampak jih bo pričel uresničevati tudi v praksi, ampak ne šele jutri... že danes!



Saj veš,  
Bodi pripravljen – vedno pripravljen!

Tina Sajovic, Pozorna taščica, Zagorje 1



# Skavt Peter



Ustanavlja se OBLIKOVALSKI TIM Skavtiča

stran 31

VABLJEN/a SI TUDI TI



Drage PP-jevke in PP-jevci! Zopet smo prišli na konec šolskega in skavtskega leta. Počasi že diši po počitnicah. Za vas smo pripravili nekaj predlogov, kam bi lahko šli na potovalni tabor. Klanovci iz Idrije nam bodo povedali zgodbo o samostojni pripravi na zahteven projekt. Pripravili smo vam tudi članek o malce bolj znanih skavtinh in skavtih. Ah, člankov je ogromno, tu pa premalo prostora, da bi vse predstavili. Želiva vam lepe, varne in nasmejene počitnice,

Mica in Luka

## TUDI TA JE BIL SKAVT?!

### MED SLAVNIMI OSEBNOSTMI SE NAJDE MARSIKATERI SKAVT

Odkar obstajajo skavti na zemeljski obli, je zvestobo Bogu, domovini in skavtskim načelom obljubilo že 250 milijonov mladih ljudi, od tega jih je 80 milijonov še med živimi. Delujejo v gibanjih odraslih skavtov ali pa v »pravih«, mladinskih skavtskih organizacijah. Tako je v Svetovno organizacijo skavtskega gibanja (WOSM) vključenih nekaj čez 28 milijonov skavtinj in skavtov, Svetovna organizacija skavtinj (WAGGGS) združuje čez 10 milijonov skavtinj in skavtov, na manjša združenja pa odpadeta še dodatna 2 milijona. Končna številka v skavtstvo vključenih deklet in fantov je čez 40 milijonov širom po svetu. Slovensko skavtsko Združenje trenutno šteje okrog 4.400 članov. Marsikomu izmed starejših skavtov je rav-

»Brez dvoma je skavtsko gibanje za našo državo neprecenljivega pomena za razvijanje učinkovitosti, človečnosti in dobrega državljanstva.«

*(Theodore Roosevelt, skavtski voditelj in ameriški predsednik)*



no skavtska vzgoja pomagala do uspeha v življenju. Da boste lažje verjeli, je tu seznam slavnih skavtov. Kajti uspeh v življenju za skavte ni neko srečno naključje, temveč rezultat dejavnih prizadevanj in skavtske vzgoje same!

- Richard Gere (ZDA)
- Steven Spielberg, filmski režiser in producent (ZDA)
- David A. Baldwin, direktor Hewlett Packard (Velika Britanija)
- Jim Morrison, legenda rocka (ZDA)
- Paul McCartney, legenda rocka (Velika Britanija)
- George Michael (Velika Britanija)
- Jason Donovan (Avstralija)
- Theodore Roosevelt, 26. predsednik ZDA (ZDA)
- Gerald R. Ford, 38. predsednik ZDA (ZDA)
- George H. W. Bush, 41. predsednik ZDA (ZDA)
- John Major, ministrski predsednik (Velika Britanija)
- Helmut Kohl, bivši nemški kancler (Nemčija)

#### ASTRONAVTI

Zanimiv je naslednji podatek: Od 214 bivših in sedanjih osvajalcev vesolja je kar 142 astronautov skavtov. Večina jih še zmerom dejavno sodeluje v skavtskih združenjih. Naštejmo le peščico najvpadlivejših:

- Neil Armstrong, prvi človek na Luni (ZDA)
- Edwin Aldrin (ZDA)
- Steve MacLean (Kanada)
- James Lovell (ZDA)
- Janice Voss, astronautka (ZDA)

#### KAJ PA SLOVENC?

Ob koncu ne pozabimo naštetih še slovenskih skavtov, ki so se na tak ali drugačen način proslavili v življenju. Bilo bi namreč krivično, če bi jih izpustili, saj si nedvomno zaslužijo svoje mesto na seznamu. Nekateri izmed njih so že dosegli častitljivo starost, drugih ni več med nami. A naj bo tako ali drugače, njihov spomin ostaja:

- Pavel Kunaver (Sivi volk), naravoslovec, alpinist in pedagog
- Miroslav Zor (Črni mrav), naravoslovec
- Aleš Kunaver, alpinist in vodja odprav v



#### Himalajo

- Stanko Janežič, pesnik in duhovnik
- Jože Prešeren, književnik in tržaški duhovnik
- Ivo Pengov (Bistro oko), inženir
- Mano Seifert (Rjavi bober), topograf in risar
- Jaro Dolar, književnik
- Fran Milčinski, pisatelj
- Franc Pintar, skavtski voditelj
- Metod Brezigar, skavtski voditelj


Slednji seznam, tega se zavedamo, je vse prej kot popoln. Precej častitih mož in žena je še, nekdanjih skavtov, ki so po krivici uto-nili v pozabo.

Mojca Polc,

Športna kresnička, Zagorje 1

»Filmski posel je eden izmed tistih, v katere je najteže prodreti, in sam brez skavtstva zanj ne bi bil dovolj močan.«

*(Steven Spielberg, filmski magnat in še sedaj (odrasli) skavt)*





## ZMOREMO VEČ, KOT SI MISLIMO!

Tradicionalnemu idrijskemu košarkarskemu turnirju Berkmandlc je letos že zelo slabo kazalo, prejšnja ekipa je odšla v pokoj, voditelji so bili prezaposleni ... Vse je kazalo, da ne bo nič ... A le do tistega sobotnega jutra, ko so se popotniki iz Križm mede klana odločili, da stvari vzamejo v svoje roke. In so jih tudi izpeljali! Deset se jih je zbralo, lotili so se dela, Berkmandlc je zaživel, obiskalo ga je preko 200 ljudi, vse je (bolj ali manj) gladko teklo, popotniki in popotnice pa so sebi in drugim pokazali, da zmorejo dosti več, kot so mislili ... O tej izkušnji smo klepetali s člani organizacijskega odbora – z Mihom (17 let), Alexom (19), Anjo (20), Matejem (19) in Juretom (20).

### Kako je idrijski klan izpeljal svoj projekt...

#### Zakaj ste se sploh lotili vsega skupaj?

*Miha:* Začelo se je nekega neobetavnega jutra na sestanku klana, kjer smo bili samo trije ... Veliko sem razmišljal o Berkmandlcu, saj so prejšnje ekipe organizatorjev in voditelji rekli, da bo, če se bo našla kaka nova ekipa, sicer ne ... Zdelo se mi je prav nepošteno, da ga ne bi bilo, saj je bil že 5 let in sem si rekel, da nekaj moramo narediti. Tisto jutro pa smo govorili ravno o izzivih. Z Alexom sva se samo spogledala, po sestanku šla kar načrtovat, popoldne pa sva že klicala na okrog in sestavila organizacijski odbor ...

*Alex:* Sicer prejšnja leta nisem sodeloval pri organizaciji, ampak letos me je kar malo grizlo, da ga ne bo ... Ko je Miha predlagal, sem najprej pomislil: Ne, ne, to ne bo šlo, kaj se pa gremo ... V naslednjem hipu pa že: Ja, zakaj pa ne!

#### So se tudi drugi iz klana takoj odzvali?

*Miha:* Vsi so take face, da so bili takoj za.

#### Kaj pa če bi vas z isto pobudo poklicali voditelji – bi se kaj drugače odzvali?

*Enoglasno:* Ja, drugače bi bilo.

*Matej:* Tu smo bili res čisto samostojni, sami smo se odločili.

*Anja:* Nobene prisile ni bilo.

#### Miha, ti si vse koordiniral – si imel že na začetku občutek, da boš zmogel?

*Miha:* V bistvu sem precej dvomil v svoje sposobnosti ... saj brez vseh ostalih tega nikoli ne bi izpeljal.

#### Pa se sedaj čutiš kaj bolj samozavestnega?

*Miha:* Malo pa že. (Smeh.)

#### V začetku ste bili zelo zagreti, navdušeni – kako pa ste se potem zorganizirali, daje stvar zares stekla?

*Alex:* Zelo pomembno je to, da smo imeli že iz prejšnjih let veliko gradiva in materiala, s katerim smo si lahko veliko pomagali, nadgrajevali. Brez tega verjetno ne bi šlo.

*Anja:* Vsi smo to prvič delali in meni se je zdelo, kot da bi šli v eno jamo, v kateri ne veš, kaj boš našel.

#### Ste pridobili veliko izkušenj, znanja?

*Alex:* Predvsem smo dobili občutek, koliko časa rabiš za pripravo nekega takega dogodka.

#### Je dober način, da se kar naenkrat lotiš nečesa novega ali bi raje postopoma ...?

*Matej:* Po eni strani je boljše, da kar naenkrat, če bi se postopoma uvajali, bi počasi mogoče že

izgubili veselje.

*Anja:* Veliko bolj smo bili motivirani.

#### Koliko časa ste sploh preživeli skupaj zaradi Berkmandlca?

*Vsi:* Uf! (Smeh.)

*Miha:* Toliko, da nas v baru na gradu, kjer smo običajno načrtovali, nočejo več videti! Naročili smo namreč samo juice z vodo in eno pico za osem ljudi, tam pa sedeli kake 4 ure.

*Jure:* Ja, skavt je varčen! (Smeh.)

*Alex:* Pozneje smo se raje dobivali po domovih ...

*Matej:* In to po dvakrat na vikend, na koncu tudi trikrat ...

*Miha:* Sestanki pa so trajali tudi po 3, 4 ure ...

#### Je v vaših odnosih tudi zaškripalo?

*Vsi:* (Smeh.)

*Jure:* Pride do konfliktov, ki pa se jih da sproti razrešiti.

*Miha:* Prideš malo siten na sestanek, pa komu kaj preveč rečeš ...

*Anja:* Tako je če, imaš težave z ljubeznijo ... (Smeh.)

#### Ste se pogovarjali tudi o takšnih stvareh, bolj zasebnih, ljubezen ...?

*Vsi:* Jaaa.

*Miha:* Ja, na koncu je vedno prišlo do tega, ko se nam ni več dalo delati ...

*Anja:* ... in smo raje govorili, kako je bilo kje, kaj smo prepevali tu in tam ...

*Jure:* Sproščanje živcev ...

#### Se vam je zdel to zapravljen čas?

*Alex:* Ne, je bil zelo potreben. Sam Berkmandlc bi bil brez tega, da smo se toliko družili in povezali, za nas pač samo nek turnir.

#### Ali niso vikendi čas, ki bi moral biti za vas, da si odpočijete, greste ven s prijatelji ... Vi pa ste ure in ure delali za nek projekt? Vam ni bilo nikoli odveč?


*Matej:* Ne, prav z užitkom sem šel.

*Jure:* Čas si moraš znati razporediti.

*Anja:* To je dobro preživeti prosti čas, namesto da bi, recimo, gledal televizijo ... Na žur lahko greš pa tudi po sestanku ... (Smeh.)

#### Ste prišli kdaj do točke, ko bi kar obupali, vse skupaj »zamazali«?

*Miha:* Ja, en dan prej me je kar zvilo, ko smo zvečer ostali brez sodnikov, zjutraj na dan turnirja ugotovili, da nimamo žog ... Potem pa se je vse nekako razrešilo in nekaterim je bil ta na-



čin brez sodnikov celo vseč, so rekli, da je bolj skavtski ...

#### Koliko so vam pomagali voditelji in ekipa iz prejšnjih let?

*Miha:* Na koncu sta nam dva voditelja kar veliko pomagala.

*Alex:* Neprecenljivo pa je bilo njihovo delo iz prejšnjih let.

#### Kaj je tisto glavno, kar ste dobili, se naučili?

*Jure:* Timsko delo.

*Miha:* Izkušnja, kako voditi skupino, nekaj organizirati.

*Alex:* Jaz sem res doživljal tako, da nas je tale Berkmandlc zelo povezal, iz tistega ubogega srečanja klana se je nazadnje toliko izcimilo ... Veliko truda smo vložili, ampak je bilo res fino.

#### Ste že kaj praznovali uspešno izpeljan projekt?

*Anja:* Smo šli na pijačo, ampak ni bilo vseh ...

*Matej:* Smo šli v Koper, ampak ni bilo vseh ...

*Miha:* Smo šli na Kingstone, pa ni bilo vseh ... Bomo še poskušali.

#### Bi se še kdaj lotili kakega projekta skupaj?

*Miha:* Ja, zdaj nam že prav manjka nekaj! Meni ta projekt res ogromno pomeni in drugo leto bom zbral isto skupino in se lotil dela.

#### Ali sedaj kaj drugače funkcionirate kot skupina, klan?

*Alex:* Škoda mi je za tiste, ki niso pomagali pri tem, ker se je to poznalo tudi pri življenju klana, tudi na srečanja smo hodili večinoma tisti, ki smo bili zraven, drugi so malo ven padli ...

Pogovarjala se je:

Mica Kovačič, Eksperimentalna štokrlja, Idrija 1

# BISTROUMNE IZJAVE

POPOTNICE IN POPOTNIKI KLANA FRIŠNE GATE  
STEG JESENICE 1 – VIHARNIKI

## ANDREJ, Samozavestni gams

Iz SMS-a voditeljici klana:

»Na zastavi že piše "Frišne gate", ostalo pa še bo. Vsak večer šivam pred TV-jem ko ena stara mama, sam mi je tok noro!«

## MARUŠA, Navihana lisica

Na srečanju klana vodi ročna dela: »Pri šivanju ni bistven, da ta prvi končaš (a ne, Rijavc!), ampak da vse skupi drži in fajn izgleda.«

## MATEJA, Pogumna lisica

Na zimovanju ob prvem obisku WC-ja na štrbunk: »Kako se pa to uporablja?«

## MATIJA (KENNY), Duhoviti orel

Ob vprašanju voditeljice klana, zakaj ga vsi

kličejo Kenny: »Ej, ti si pa res neizobražena. A nč South Parka ne gledaš?«

## MIHA (RIJAVC), Žešči orel

Na srečanju klana: »Ej, kje je voditeljica klana, a jo je kdo vidu? Je tolik mejhna, da jo zmer zgrešim.«

## MIRIAM, Dobrodušna lisica

Na Mali šoli življenja v džungli: »Jest sem tuki ta glavna! Ampak voditeljica klana prav, da nikol ne smem povedat, da sem z Jesenic, da ne bo SKVO-ju nerodno.«»

## NEJC, Bistri orel

Glavni motorist v klanu: »Dva motorja mam, en je registriran, drug pa ni. Ampak se rajš vozm s tistmu, k ni registriran, da majo policaji veselje.«

## TJAŠA, Prebrisana veverica

Na zimovanju ob odprtju bara "Pr' Kologic" v skavtski kuhinji: »Od zdej naprej sva mid-ve z Matejo privatnici.«

## VESNA, Zgovorna vidra

Med čistilno akcijo razlaga, kako na Srednji medicinski šoli ocenjujejo zlaganje rjuh: »Sem jo zložila tipi top pa sem jo narobe narazen potegnila pa je bil takoj šut. In jest še obvladam, a si predstavljaš, kako so bili še ostali zanj?«

Ustanavlja se OBLIKOVALSKI TIM Skavtiča

stran 31



ZSKSS, JUNIJ 2005



## DRZNI.SI ?



Tina, Radioaktivni skovik oz. zagreta popotnica iz klana Drz-nih skovikov Škofja Loka 2 pravi: »Bolje, da si zraven, drugače bo poletje dolgočasno kljub vsem zabavam in morju! Drzni.si je res stvar, kjer človek mora biti poleg, drugače se počuti, kot da mu nekaj manjka! Vsak udeleženec bo našel pravo stvar zase in sicer na vseh področjih! Karkoli te zanima, boš našel tu!!! Poleg tega se spozna veliko novih ljudi, kar je absolutno nenadomestljivo! Tako je obvezno, da si rezervirate vikend in pridete od 19. do 21. avgusta na tabor, ker bo zagotovljena zabava.« ☺

### In kako se je vse skupaj začelo?

»Prva ideja o taboru je padla že po Tu se morš' zbuditi leta 2003. V mislih smo jo nato naprej razvijali, intenzivnejše priprave pa so se začele po lanskoletni Žmohtariji. Takrat se je porodila tudi prva ideja o delni vsebinski podobi tabora. Jeseni 2004 smo preko težkih volitev izbrali ime za ta dogodek. (Zmagal je kandidat številka 10 – Drzni.si. ☺) Po »volitvah« pa smo sestanke skoraj izključno namenili taboru ter počasi skupaj z rdečo nitjo oblikovali namen, ki ga želimo doseči. Voditelji so se razdelili po treh večjih sklopih: tehnika, finance, program, popotniki in popotnice pa smo se znotraj sklopa program razdelili v delovne skupine, kjer se trenutno še veliko dela na celostni podobi in detajlih. V času priprav na dogodek nas obiščejo tudi najrazličnejši gostje! Tako sta nas med drugim obiskala tudi bivši načelnik Danilo Kozoderc ter skavtski voditelj Matej Cepin.«

### Kaj se bo dogajalo?

»Poleg delavnic, ki so pripravljene preko predhodne ankete PP-ja in voditeljev, bo na tabo-

ru tudi nočni iz-ziv, pot preživetja, skupna maša ter še veliko presenečenj skupaj s pol-etnimi radostmi.

V mesecu maju smo začeli z zbiranjem prijav. Ponudbo, ki se imenuje PRVA MINUTA, lahko ujamete s prijavo do konca meseca junija in stane 5.000 SIT, ponudbo ZADNJI HIP pa dobite s prijavo v mesecu juliju in stane 6.000 SIT. S prijavi se torej res splača pohiteti, da ne boš zamudil ugodnega leta na DRZNI.SI! Saj veš: Skavt je delaven in varčen.«



Več o DRZNI.SI in prijavah nanj si lahko preberš na spletni strani <http://www.drzni.si.skavt.net>.

*S Tino se je pogovarjal klan Drz-nih skovikov, Škofja Loka 2*

## JAJCE V POMARANČI


Miha se je prebudil na deževno ponedeljkovo jutro. »Še en teden šole, potem pa počitnice!« si je dejal med vzdihom, se pretegnil in vstal. V šoli so mu misli vseskozi uhajale nekam stran in proti koncu ure, ko mu ni bilo čisto nič jasno, kaj so to vektorji, je sklenil, da pokliče svojega klanovodjo.

»Hej, Janez, idejo sm dobu, kej če bi šli med počitncam bivakirat nekam v hosto, tak čist po skavtsk, brez kake hiše u bližin, pa kuhal bi si na ognji. Sm že neki klanuce sprašval, pa so vsi za!« je Miha zdrdral vnaprej pripravljen govor svojemu voditelju.

Seveda je bil klanovodja za. Kar na hitro je navezal stike še z enim klanom, s katerim so že precej časa razpravljali o skupnem izhodu, in v dobrem tednu dni je bil izhod že tu.

»Daj vrzi mi vrv, a ne vidiš da po tej grapi ne moreš drugače priti kot s špago!« je Peter zavpil Gašperju. »Na, tu jo ... Čof!!!!« je Gašper padel v vodo, še preden je uspel vrv vreči svojemu prijatelju. »Uauu, ves sm moker, zakon! A ma kdo rezervne čevlje s sabo??« je poln optimizma zavpil Gašper ostalim. Ko se je smeh polegled, so se počasi odpravili naprej po grapi navzgor, na vrhu pa jih je čakala jasa. Tu so nameravali prenočiti. Pričeli so si postavljati bivake.

»Ker ne vi, ne mi voditelji še nimamo izkušnj s postavljanjem bivakov, jih bomo za prvič postavili kar iz šotork. V tla najprej zapičite dve metrski rogovi, preko katerih daste tretjo palico. Vse skupaj poskušajte čimbolj stabilizirati z vrvmi. Nato dve šotorki zvežete med seboj in ju poveznete čez postavljeno ogrodje, v luknje ob robu šotork pa zapičite kline (pa naj bodo konkretni – ne takšne vejice, da se takoj zlomijo). Pa pazite, da boste šotork prav obrnili, da vas ne bo skozi reže zalil dež. Pa poskušajte uporabljati lepe veza-ve, vzporedne, križne in diagonalne. Stranice nato izdelajte z vejami, da vam ne bo ponoči



pihalo,« jim je podal navodila klanovodja in vsi so se zapodili v delo.

Miha je seveda prvi končal, vzel v roke pomarančo in poskušal ugotoviti, ali mu jo bo uspelo olupiti tako, da mu bo v roki ostal cel olupke polovice pomaranče. Uspelo mu je. »Kdaj bo večerja, Metka?« je Miha vprašal svojo klanovodkinjo. »Ja, naredi ogenj, vzemi jajca, pa začni kuhat, kej še čakaš?« ga je spodbudila Metka.

»Jajca?« ni bilo Mihi nič jasno. »Ja nič, bomo pa spet malo improvizirali!« Miha je nahitro postavil ogenj (s pomočjo pridnih deklet, da ne bo pomote ☺), nato pa ubil jajce v skledico iz pomarančnega olupka, ga ovil v folijo in položil na žerjavico za 15 minut. Seveda so se mu vsi smejali, da bo imel lep glas, ko bo pil surovo jajce, a glej ga zlomka, jajce je bilo v olupku pečeno.

Večer je minil ob kitari in petju ter obujanju spominov na pretekle skavtske dogodivščine,

noč so preživeli mirno, če odšteješ nekaj pol-žev, ki so si bližnjice utirali čez speča telesa skavtov.

»A če me je zeblo?« je Miha po izhodu razlagal sošolcem o nepozabni skavtski izkušnji, ki jo je doživel med počitnicami. »Sploh ne, so me naučili, naj si sešijem rjuho v nekakšno vrečo in jo dam znotraj spalne vreče, pa mi je bilo potem tako toplo, da so me zjutraj morali zbuditi z intervencijo!« ☺

»Pa naj kdo še reče, da klanovci ne znamo živeti po skavtsko in na način, ki ga je zastavil že Bi-Pil!«

Zgodba zapisana po resničnih dogodkih izhoda klana Tuhtajoča ketna iz Zagorja 1 in Križem mede klana iz Idrije 1!

*Tina Sajovic, Pozorna taščica, Zagorje 1*





## PREDLOGI ZA POTOVALNI TABOR

Do počitnic ni več daleč in prav gotovo ste se v klanu že "prepirali" o tem, kam, kdaj in kako bi šli na potovalni tabor. Pred vami je nekaj manjših predlogov za vaš potovalni tabor. Na tem mestu bi vas rad še opomnil, da ni važno, kam boste šli. Važno je, da se med seboj dobro razumete. Tako bosta zabava in dobro vzdušje sami prišli. Po drugi strani pa si morate tudi sami prizadevati za čim boljši tabor.

Opisana je samo smer potovalnega tabora. Za prenočišča in aktivnosti se boste morali sami pozanimati.



### BOHINJ-TRENTA-VRŠIČ-TROMEJA

Iz Bohinja se podamo čez Komarčo do koč pri Triglavskih jezerih. Našo pot nadaljujemo do Zasavske koč na Prehodavcih, kjer se spustimo v dolino Trente. Našo pot nadaljujemo proti Vršiču. Tu se usmerimo na severozahod proti Slemenu. S Slemena se podamo proti Tamarju in Planici. Po kolovozih in poteh se odpravimo proti Ratečam, zadnji vasiči pred Italijansko mejo. Vredno si je ogledati izvir Save v Zelencih. Našo pot lahko zaključimo tu v Ratečah ali pa se še povzpnejo na Peč, bolje poznano kot Tromejo.

OPOZORILO: Opisana pot ni ravno najlažja. Je lepa, a je ne smemo jemati zlahka. Večina poti poteka po TNP-ju, tako da morate prenočevati v kočah. Problematična je tudi oskrba z vodo. Na nekaterih mestih je potrebna izredna previdnost zaradi nevarno-

sti (npr. padajoče kamenje in zdrsi). Najbolje je, če se pozanimate po raznih vodičih in kočah. Rezervacija le-teh je zaželeno.

### NOVA GORICA-BRDA-KANALSKI KOLOVRAT-TOLMIN

Pot začnemo v Novi Gorici v smeri Sabotina. Vrh lahko tudi izpustimo, še posebej zaradi hude poletne vročine. Nadaljujemo proti Brdom. Tu se lahko potepamo kar nekaj dni. Našo pot nadaljujemo po Kanalskem Kolo vratu, nad Sočo. Nato mimo Kambreškega in počasi se začnemo spuščati proti Tolminu. Popotovanje pa lahko po želji podaljšamo s pohodom po Kolo vratu do Livka, kjer se spustimo do Kobarida.

### GROSUPLJE-DOLINA REKE KRKE-BELA KRAJINA

Ta potovalni tabor bomo prekolesarili. Pot začnemo v Grosuplju in jo nadaljujemo mimo Velikega Mlačeva proti Krki. Tu se lahko odločimo, da našo pot nadaljujemo s kanuji vse do Straže pri Novemu mestu. Od tu nadaljujemo s kolesi mimo Črmošnjic in mimo Semiča v deželo Zelenega Jurija. V Beli Krajini imamo obilo možnosti za kolesarjenje. Tu je tudi ogromno naravnih in kulturnih znamenitostih, ki si jih je vredno ogledati. Našo pot lahko zaključimo na železniški postaji v Črnomlju ali Metliki. Je pa tudi druga možnost – lahko se s kolesom podamo čez Gorjance v Novo mesto.

### LOGATEC-PLAVINA-RAKOVŠKOCJAN-CERKNIŠKO JEZERO-STARI TRG-RIBNICA

(ali Cerkniško jezero-Javorniki – Pivka)

Naše potovanje po Notranjski bomo začeli v stari rimski postojanki Longaticum, danes bolj znani pod imenom Logatec. Mimo Planinskega polja se bomo podali proti Rakovemu Škocjanu. Pod naravnimi mostovi bomo odšli proti Cerkniškemu jezeru. Na tem mestu se lahko odločimo za dve varianti nadaljevanja poti. Pot lahko nadaljujemo do Križne jame. Tu se z čolni lahko popeljejo po podzemnih jezerih. Seveda v spremstvu vodiča. Od tu se naša pot vije proti vzhodu mimo

Loškega potoka vse do Ribnice.

Druga možnost pa je, da odidemo na zahod, čez Javornike proti Pivki, mimo vasi ce Palčje.

### MISLINJA-ČRNI VRH-LOVRENSKA JEZERA-ROGLA-OSANKARICA-SV. AREH-SV. BOLFENK-MARIBOR

Pot začnemo v Mislinji in se od tu povzpnejo na najvišji vrh Pohorja, Črni vrh. Mimo Ribniškega in Lovrenških jezer pridemo do Rogle (tu je trgovina v hotelskem kompleksu). Pot nadaljujemo mimo bojišča Pohorskega bataljona in Osankarice. Pot nas popelje proti severu k svetemu Arehu. Našo pot nadaljujemo proti vzhodu do svetega Bolfenka, od kjer se spustimo proti Mariboru.

Tu imate le nekaj predlogov za potovalni tabor. Malce razmislite, kam bi lahko še šli. Pustite domišljiji prosto pot. Slovenija nam ponuja ogromno lepih in čudovitih možnosti za potovalne tabore.

Vendar ne smemo pozabiti na to, da se moramo na poti primerno vesti do narave, ostalih ljudi in nenazadnje tudi do ostalih skavtov v skupini. Čeprav imamo samo en narodni park, se moramo vesti tako kot da bi bila celotna Slovenija in tudi ostali svet en velik narodni park vseh ljudi sveta. Hkrati pa moramo paziti tudi na našo in tujo varnost. Nesreča se prehitro pripeti.

Želim vam lepe in aktivne počitnice, čim več lepih spominov in novih prijateljev in seveda čim manj neprijetnih dogodkov. Pazite nase in na druge. Pa srečno pot!

Luka Novak, Pozorni ris, Ljubljana 2





Sezona tabornih šol se bližaa – izkoristite jih, sprašujte voditelje, ne biti zadovoljni s čimer koli! Če razmišljate o duhovnosti za tabor, vam morda priskočijo na pomoč predstavitve zavetnikov vej (glej še zadnja dva Skavtiča) ali predstavitve vrednot (tokrat zadnja). Če še vedno ne veste, kakšen program bi imeli na taboru, si oglejte članka o igrah in skavtskih dejavnostih, pa še tistega o skavtski metodi iz prejšnje številke – ugotovili boste, da sploh ni težko! Veliko skavtskega duha v hotelu z milijon zvezdicami!

Alenka Oblak, Brihtna koala, Grosuplje 1

## SKAVTSKO SREČANJE – KAJ BOMO PA DAVES POČELI?

Skavtska srečanja so vir veselja in potrditve za voditelja, včasih pa tudi vir vseh mogočih dilem in težav. Te so navadno povezane s preprostim vprašanjem: kaj naj počnemo? Poglejmo, kako bi na katero od zadreg današnjih voditeljev odgovoril naš ustanovitelj Baden-Powell.

**Kaj naj delamo na skavtskih srečanjih? Tolkokrat smo že imeli orientacijski izziv, da so se ga izvidniki že naveličali! Nimam idej!**

»Ko ste na tesnem z idejami, se ne trudite, da bi vašim skavtom predložili dejavnosti, ki bi jih po vašem morali ceniti, ampak s poslušanjem ali s spraševanjem iz njih samih odkrijte, katere dejavnosti jih najbolj zanimajo, in potem pogledajte, v kolikšni meri jih lahko uresničite.«

**Na koliko izletov naj gremo na leto? Mi gremo na dva (pozimi drsanje, spomladi kopaenje), ker težko najdemo čas. Je to dovolj?**

»Nekoč sem vprašal nekega četovodjo v nekem velikem mestu, kam gredo na izlete ob sobotah dopoldne. Prišlo je do tega, da na izlete sploh ne hodijo. Zakaj? Zato, ker otroci niso zdržali. Ob sobotah so raje ostajali na sedežu! Seveda so imeli raje to, ubožci: bili so navajeni dejavnosti v zaprtem. Ampak prav to je tisto, kar moramo preprečiti skavtom: naš cilj je ta, da jih oddaljimo od zaprtega okolja s tem, da jim damookusiti življenje na prostem.«

**Pri nas imamo srečanja navadno v skavtski sobi. Je s tem kaj narobe? Bi jih morali imeti zunaj?**

»Življenje na prostem je resnični cilj skavtstva in ključ njegovega uspeha. Mi nismo kak klub niti veroučna šola, pač pa šola gozdov. Moramo iti na prosto še pogosteje, za zdravje tako telesa kot duše; tako skavta kot vodje.«

**Vem, da je bolje, če skavti sami pripravijo srečanje. Kaj pa, če si razdelimo naloge za naslednje srečanje, potem pa doma ne pripravijo, kar bi morali?**

»Skavtstvo je igra za otroke, ki jo vodijo otroci, v kateri večji bratje lahko ustvarjajo mladšim vedro okolje, ko jih opogumljajo k zdravim dejavnostim.«

Današnja srečanja v slovenskem skavtskem gibanju se precej razlikujejo od koncepta srečanj, kot si ga je zamislil naš ustanovitelj. Baden-Powell si je skavtsko druženje zamislil v obliki daljših dejavnosti na prostem. Sedež (skavtska soba) je bil namenjen predvsem druženju skavtov v prostem času, kjer so imeli zdravo okolje. Kadar se je s svojimi skavti dobil za krajši čas v njem, je bilo to navadno z namenom, da bi se naučili novo večščino, ki jo bodo potrebovali pri naslednji dejavnosti. Bi.-Pi.-jev učni načrt je pravzaprav skrajno preprost: dejavnosti po meri skav-



tov, za katere si vzamemo čas, jih skupaj načrtujemo in se nanje pripravljamo.

**V našem skavtstvu so prioritete marsikdaj zamenjane:**

Eno–do dveurna skavtska srečanja imajo osrednjo vlogo pri delu z mladimi, izhodi, izleti, tabori pa so postali stranska dejavnost, ki se je lotimo, če najdemo čas. Pa si res želimo, da je tako, ali pa bi vseeno radi ostali »šola gozdov«? Tudi naši skavti namreč redno ocenjujejo dejavnosti, v katerih smo dlje skupaj, kot svoje najljubše.

Morda ste že slišali v našem Združenju trenutno priljubljeni stavek: »Skavtske dejavnosti potekajo po skavtski metodi, skavtska srečanja pa ne nujno – ker so namenjena načrtovanju skavtskih dejavnosti.« Načrtovanje morda ni najboljša beseda – na srečanjih se pravzaprav PRIPRAVLJAMO na skavtske dejavnosti – učimo se z delom, da se nam ne bi bilo treba prav vsega začeti učiti na izhodu ali taboru: kuhanja, postavljanja ognjišča, ognja, šotorov in bivakov ... Nikar ne pozabimo, da smo le sopotniki naših skavtov v njihovi skavtski in življenjski igri, in obe morajo igrati sami.

Kaj pa ti misliš?

Urška Slana, Poetična P. snica,  
Slovenska Bistrica 1



P. S.: Da bodo skavtska srečanja uspešna, si velja zapomniti »pravilo štirih nekaj«. Na srečanju ne sme manjkati: nekaj skavtom že znanega, nekaj novega, nekaj dejavnega in nekaj presenetljivega.



## SVETI PAVEL

Ena najbolj zadetih poant v našem Združenju je, da je sv. Pavel zavetnik veje PP. Zakaj?

**Spreobrnjenec.** Pavla spoznamo kot Savla. Kot togega verskega gorečnega, ki ne prenese novosti in hoče tudi s silo izkoreniniti »krivo« vero. Pred-damaščanski Pavel je odlična podoba ljudi, zaslužjenih z ideologijo. Stoletje, ki je za nami, je rojevalo na tone takih politkomisarjev. In tudi danes ni bolje. Agresivni liberalni ideologi se zažirajo v Cerkev kot nekoč Pavel. Mnogi mladi jim sledijo in trdo zavračajo vero v Boga. In taki mladi so zanimivi za vejo PP.

**Puščavnik.** Ni poročil, kje je bil Pavel prva tri leta po spreobrnjenju. Imamo le namig, da se je potuhnil nekje v suhih krajih. Glede na to, kakšno zrelo in silno misel je pridobil v tem času, lahko predvidevamo, da je veliko premišljeval in se v tihoti

pripravljaj na poslanstvo. Pavel nas vabi iz hrupa tega sveta na pot vase. K molitvi. Preden gre v svet, gre Pavel v puščavo.



**Popotnik.** Popotništvo je Pavlov način življenja, in je v Svetem pismu dobro opisan. Pavel je prekriziral znano in neznano, romantično in nevarno, v smehu in v trpljenju. Ni se bal lastnega koraka ne poti pred seboj. Je absolutno nasprotje današnje mladine, ki se je zašila v kožo fotelja ali okamenela pred računalnikom. Pavel hodi. Hodi, ne tava. Četudi včasih ne ve, kam bo prišel, ve, čemu tja gre. Zaradi oznanila.

**Graditelj skupnosti.** Pavel je močna osebnost. Močna karizma, vsestranska izobraženost in sposobnost za mnogo stvari: od rokodelskih spretnosti do

pisanja teoloških poem. Kot tak, ki prekaša druge, je znal biti »težek« sopotnik. Spor z Barnabom nam daje slutiti, da je imel nagnjenje h kolerični komandi. Zato se je moral toliko bolj truditi za mehko in dialog. In dialog je tudi ustvarjal: znotraj Cerkve (koncil v Jeruzalemu) in v razmerju do poganskih kultur. Povsod je ustanavljal krščanske skupnosti, pri čemer je dobro vedel, kako egoizem ogroža skupnost. Prav zato je napisal slavni slavonspev ljubezni. Kardinal Martini meni, da ga je pisal najprej zase - kolerika.

**Žrtvovanje.** Pavel je umrl mučeniške smrti. Taka smrt v krščanstvu pomeni zmagovalje. Nenavadno, a točno to: Pavel je bil največji, ko je položil glavo na tnilo in še enkrat izpričal globoko bistvo svojega življenja. Delal, trpel in umiral je za druge. Nikoli zase. Pavel je služil - v skavtskem pomenu te besede.

Branko Cestnik, Avantgardni orel, Rakova Steza 1

## POVEZANOST S SVETOM

Tedaj je rekel Gospod Bog: »Ni dobro človeku samemu biti ...« (1Mz 2, 18). Bog že ve, kaj pravi. Priročnik Dvigni peruti našteva devet vrednot vzgajanja v ZSKSS. Kot zadnja je navedena povezanost s svetom. Da bi ne bili sami ...

»Nekoč je živel majhen princ. Živel je na planetu, ki je bil le malo večji od njega, in si je želel prijatelja ...«

(A. De Saint-Exupery, Mali princ).

Verjetno bi težko našli med nami koga, ki ne pozna zgodbe o Malem princu in pilotu, ki je sredi puščave postal njegov prijatelj. Težje je najti odgovor na vprašanje, zakaj je Mali princ sploh iskal prijatelja. In kako to, da ga je našel v nekom tako zelo drugačnem od njega.

**Naloga zate:**

	pilot	Mali princ
prebivališče	Zemlja	asteroid B 612
najboljši prijatelj	Leon Werther	vrtnica
največja nadloga	pokvarjeno letalo	kruhovci

Napiši na list ime osebe, ki si jo nazadnje spoznal! Kaj veš o njej? Poskusi najti čimveč njenih lastnosti ...

Poznavanje drugih je prvi korak do povezanosti z njimi. V skupini, v SKVO-ju ali v veji, ki jo vodiš, lahko izvedeš naslednjo dinamiko:

Vsak član skupine naj zapiše na list imena čim več znancev iz tujine. Za znanca priznamo vsako osebo, ki ji je vsaj enkrat poslal razglednico, pismo ali elektronsko pošto. Točkujmo znanca tako, da velja:

- znanec iz sosednje države = 1 točka
- znanec iz Evrope = 2 točki
- znanec iz druge celine = 5 točk

Kolikšen je seštevek točk? Si s svojim rezultatom zadovoljen?

Igro lahko naredimo še zanimivejšo, če oblikujemo skupine in izvedemo tekmovanje med njimi.

Gotovo se je na spisku pojavilo veliko držav: Španija, Avstrija, Kanada, Singapur© ... Kaj bi vedeli povedati o navadah in običajih v teh krajih? Kako ocenjujete svoje znanje? Bi ga bilo mogoče izboljšati?






Svet pa niso samo tuje dežele. Svet se začne že pred pragom skavtske sobe, na domači ulici. Kako dobro poznaš svoje sosede, sošolce, sodelavce? Poznajo oni tebe?

Mali princ si je želel prijatelja. Šele ko je bil daleč stran od domačega planeta, se je zavedel svojega prijateljstva z vrtnico. Z njo ga je vezalo toliko skupnih stvari, da ji je bil pripravljen odpustiti tudi vse tiste trenutke, ko ga je ranila s svojo nečimrnostjo. Z njo je bil pripravljen živeti in jo spoštovati v vsej njeni

drugačnosti. Vrtnica ga je na neki način udomačila.

Želim ti, da bi udomačeval in bil udomačen. Biti si domač z nekom pomeni deliti si z njim dom. Vede ali nevede si ga delimo z vsem človeštvom. Ta dom (Zemljo) nam je zaupal v upravljanje naš skupni Oče. Z Njim smo povezani v eno in On je naša najmočnejša vez s svetom.

Slavko Lenart, Preudarni galeb, Velenje 1



## TABORNE ŠOLE 2005

*"Ribič uporablja vabo, ki je všeč ribi. Z otroki je stvar ista." (Baden-Powell)*

Kaj je všeč otrokom, kako jih spremljati, da bodo postali zrele osebe? Na ta in še več vprašanj boste lahko iskali in našli odgovore na letošnjih tabornih šolah.

### Nekaj napotkov za lažje odločanje, katero TŠ izbrati:

- **Kdaj se je treba prijaviti?** Šest tednov pred začetkom TŠ.
- **Kam pošljem prijavnico?** Na sedež Združenja (glej pri Uvodniku na začetku Skavtiča).
- **Kje dobim prijavnico?** Če je še nimate skopirane od lani, jo lahko pridete iskat na sedež Združenja, dobite na usposabljanje.skavt.net, pišete na zskss@skavt.net
- **Namen TŠ POTA?** Namenjena je PP-jem, ki se odločajo o morebitni voditeljski poti (ni pa nujno, da bodo voditelji), in ponuja pregledno poznavanje skavtstva in voditeljstva.
- **Kdo naj se prijavi na TŠ Združenja?** Namenjena je tistim, ki so že imenovani voditelji veje. Udeleženci na njej prepoznavajo svoje poslanstvo v skavtstvu, Cerkvi, državi, svetu ter poslanstvo ZSKSS. Učijo se samostojnega načrtovanja. Po opravljeni tej TŠ NI obvezno, da deluješ na državni ravni, ampak si lahko še naprej dejaven samo v stegu.
- **Ali je določena starost pogoja za udeležbo?** Da. Voditelji TŠ so na srečanju sklenili, da bodo sprejeli samo tiste, ki so dovolj stari (TŠ Pota 19 let, TŠ Metode 20 let, TŠ Združenja 21 let).

Več o pogojih si lahko preberete v Pravidniku o usposabljanju in imenovanju voditeljev (Zbornik listin ZSKSS).

### Čim prej načrtujte, kdo bo voditelj v prihodnjem letu, da lahko izberete pravo TŠ, ki vam bo lahko pomagala pri vodenju!

Prosimo vas, da se na TŠ prijavljate pravočasno, da lahko voditelji prilagodijo program vašim potrebam.

Poverjenstvo za usposabljanje voditeljev

Taborna šola	Datum TŠ	Informacije	Rok prijave
TŠ Pota 1	1.–5. 8.	Sandra Kirbiš, Simon Drnovšek, Marko Japelj	15. 6.
TŠ Pota 2	9.–14. 9.	Kristina Lepen, Bojan Pirnat, Štefan Pavli	29. 7.
TŠ Pota 3	28. 9.–2. 10.	Blažka Šrekl, Emanuel Vidmar	16. 8.
TŠ Pota 4	27. 9.–2. 10.	Vesna Žibert, Žiga Kovačič	16. 8.
TŠ Metoda VV	5.–10. 7.	Marjana Kern, Peter Kogovšek, Luka Zidanšek	30. 5.
TŠ Metoda IV	30. 7.–4. 8.	Damjana Kern, Sandi Hribar, Marjan Škvarč, Luka Tul	15. 6.
TŠ Metoda IV	30. 7.–4. 8.	Tina Sajovic, Matevž Strgar, Janez Kobal	15. 6.
TŠ Metoda PP	22.–28. 7.	Katja Brečko, Simon Mlekuž, Branko Cestnik	10. 6.
TŠ Združenja	30. 7.–5. 8.	Ruth Martinčič, Matej Cepin, Slavko Rebec	15. 6.
TŠ za stegovodje	Jeseni		
TŠ za pomočnike trenerjev	Jeseni		



## A GREMO NOGOMET IGRAT?

Skvti. Žoga. Nogomet, odbojka ... Spet se igrajo. Imajo se fajn in lepo preživljajo svoj prosti čas. Pa je tovrstna igra vzgojna? Prav gotovo, saj bi lahko naštel kar nekaj vzgojnih vidikov. Vzgojne učinke pa lahko doseže tudi igra, ki se jo igra kdo drug. Kako doseči, da bomo v igro vključili skavtsko vzgojo?

### Obogatimo igro s skavtsko metodo

S skavtsko metodo, seveda. Že vidim, da vam ni všeč. »A zdaj bomo pa še nogomet igrali po skavtski metodi?« Ja, Baden-Powell je o nogometu dosti pisal, saj je bil že takrat priljubljen in je imel stranske učinke (postopaštvo ...). Sicer pa ni pomembno, ali gre za nogomet ali katero drugo igro s pravili. Če še malo sledimo idejam našega ustanovitelja, ugotovimo, da so pri igri pomembni: dejavna udeležba skavtov, njihova popolna odgovornost in možnost, da se v posamezni dejavnosti preizkusijo večkrat, kar jim omogoča izboljšanje izvedbe.



Začnimo z idejami. Med igro skavtov lahko opazimo različne stvari. Igrajo samo tisti, ki so dobri, slabšim ne podajajo žoge, igrajo nešportno, goljufajo, preklinjajo ... Čas, da posežemo v igro in jim povemo, kaj delajo narobe. Mogoče. Lahko pa čas, da z ustreznim metodološkim pripomočkom (npr. skala posveta, svet vodnikov, svet čete) skupaj premislimo, kaj gre narobe. V pogovoru morajo prevzeti dejavno vlogo skvti. S tem vzpostavimo dejaven odnos med skvti in voditelji (ne pozabimo, da mora imeti skavt v tem odnosu dejavno vlogo). Med posvetom jih spomnimo na obljubo in skavtske zakone. Igro lahko ovrednotijo tudi s tem elementom skavtske metode. Lahko izberemo le tiste zakone, ki bolj zadevajo problem.

Rezultat posveta je verjetno dogovor o dodatnih pravilih v igri. In kako spomniti skavte na ta dodatna pravila? Spet malo drugačen odgovor. Skvti se med seboj dogovorijo o simbolih, ki bodo ponazarjali določeno pravilo (lahko so narisani, lahko je to določena


gesta, zvok). In že smo pri simbolni govoric. Nastajanje simbolov je lahko zelo zabavna in ustvarjalna zadeva. Ker se skvti sami ukvarjajo s pravili in simboli, se jim vse skupaj vtisne v spomin (paziti moramo le, da pravil ni preveč; tri nova pravila so dovolj). Vsak lahko tudi zase razmisli, katero pravilo mu dela največ težav, in si simbol tega pravila prilepi na majico.

Spet je na vrsti igra, v katero lahko vključimo simbole na različne načine. Lahko jih pokažemo ob kršitvah, lahko ob posameznem simbolu narišemo, kateri ekipi se je najbolj uspelo držati pravila. Lahko vsak zase nariše simbole pravil in ugotovi, koliko se jih je držal. Prav je, da se o tem, kako bomo uporabili simbole, pogovorimo že pred igro. Pri tem je dobro, da upoštevamo ideje skavtov.

In kje so tu ostali elementi skavtske metode? Dejavnost na prostem je tu morda res nekoliko manj vključena (razen dejstva, da se igramo zunaj). V večji meri lahko možnosti, ki nam jih omogoča narava, vključimo, če simbole naredimo iz naravnih materialov ali naravo vključimo v simbole (npr. mravlja kot simbol marljivosti, zagnanosti v igri).

Učenje z delom je izrazito vključeno, saj skvti sodelujejo pri oblikovanju pravil, izdelujejo simbole, pravila preizkusijo v igri in dejavno sodelujejo pri vrednotenju. Pomembno je, da čim večji delež odgovornosti v celotnem poteku prepustimo njim. Če je potrebno usmerjevanje in vodenje, je prav, da to čim bolj prepustimo posameznikom v skupini. Voditelj pripravlja zgolj okolje, ki je priložnost za samovzgojo. To je treba imeti vedno pred očmi.

Delo v majhnih skupinah lahko v to dejavnost vključimo dokaj naravno (pri izdelavi simbolov, med igro in refleksijo). Ta element je zelo pomemben, saj v majhnih skupinah skvti drug drugega opazujejo. Kadar posameznik začuti pripadnost skupini (npr. vodu), se bo bolj trudil, saj bo v njem tudi zavest, da se bori za čast skupine.



Elementi samovzgoje: sodelovanje

posameznika pri oblikovanju pravil, trud za njihovo upoštevanje, posebej tistih, ki si jih je sam postavil. Za nekoga je lahko samovzgoja to, da bo tekel po žogo, ki je ušla po bregu, za drugega, da ne bo spotaknil nasprotnika, ki bi lahko dal odločilen gol, tretji bo le stežka podal soigralcu, za katerega ve, da bo skoraj gotovo žogo izgubil. Samovzgoja v igri pomeni doseganje majhnih ciljev. Prav doseganje teh pa vodi k velikemu napredku posameznika.

Morda je najtežje razumeti vključitev služenja v družbi. Tudi sam sem v dilemi. Če ga razumemo nekoliko širše, je lahko ta element vključen že v medsebojnem spremljanju in opozarjanju na upoštevanje pravil. Skvti se lahko odločijo, da pripravijo srečanje s svojimi vrstniki in v igri z njimi upoštevajo pravila, za katera so se prej dogovorili in jih preizkusili pri skavtih. Lahko napišejo članek za Skavtiča ali krajevni časopis. Skvti, ki so dobri v določeni igri, lahko prevzamejo vlogo trenerjev v vodu ali v četi.

Uspelo nam je vključiti vse elemente. Od zdaj naprej lahko igramo nogomet po skavtski metodi. Pa ne le nogomet, ampak katerokoli igro. Vendar le, če bodo skvti v njej dejavno sodelovali, pa ne tako, da bodo le igrali, ampak da jo bodo sooblikovali in v kar največji meri tudi vodili. Dovolj teorije, grem po žogo in ... Ah ne, zunaj pada dež! V dežju pa igram nogomet samo pri skavtih. Že slišim Bi.-Pi.-ja, ki mi pravi, da moram biti skavt v vsakem trenutku svojega življenja in nekaj o lepem in slabem vremenu. Torej gremo igrati nogomet!

Gvido Cigale, Požrtvovalni medo, Idrija 1



## SKUPAJ NAPIŠIMO SKAVTSKI PRIROČNIK!

»Razpimo jadra«

Priročnik za delovanje bratovščin odraslih katoliških skavtinj in skavtov je star že skoraj štiri leta. Čas je, da napišemo novega!

V času od leta 2001 smo se vsi že veliko naučili, spoznali smo glavne pasti, ki nas čakajo, poznamo probleme in vidimo priložnosti. Vse to lahko zapišemo v nov priročnik. Želimo, da bi pri nastajanju novega priročnika sodelovalo čim več ljudi. Vsakdo lahko kaj prispeva: lahko eno poglavje, lahko samo del poglavja, lahko oblikovanje, lahko fotografije, lahko lektoriranje, lahko pripravo za tisk, lahko tiskanje ... Želimo torej, da bi priročnik odseval slovensko odraslo skavtstvo z vsemi njegovimi posebnostmi.

### KAKO SE BOMO TEGA LOTILI?

1. Predlagam, da si najprej naložite stari priročnik.

Navodila: klikni na povezavo <http://www.lulu.com/content/113272>

[lulu.com/content/113272](http://www.lulu.com/content/113272)

Odpre se ti portal Lulu, kjer smo ga izdali kot e-knjigo.

Klikni »ADD TO CART«. Odpre se novo okno,



kjer klikneš: »CHECKOUT«.

V naslednjem oknu klikni: »Library« in v novem oknu: »Download«. Priročnik se začne nalagati v »Adobe Acrobat Reader« programu. Tu ga lahko stiskaš (30 strani) ali pa ga shraniš na svoj disk.

2. Preberi stari priročnik in ugotovi, kaj bi sam napisal drugače, kaj bi drugače oblikoval, kakšne sličice bi dodal za ilustracijo ...

3. V kratkem vas bom povabil, da se nam pridružite in skupaj bomo naredili nov priročnik.


4. Če si pripravljen že sedaj, pokliči **041 789 188** (Aleš Čerin) ali piši na e-naslov: [ales.cerin@skavt.net](mailto:ales.cerin@skavt.net).

Aleš Čerin

## SESTANEK ALPE JADRAN V TRBIŽU

V italijanskem mestu Trbiž je bil v soboto, 17.04.2005, sestanek predstavnikov odraslih skavtov regije Alpe Jadran. Zbrali smo se Italijani, Avstrijci in Slovenci, vsi pripravljeni prisluhniti, predlagati in skupaj iskati poti za sodelovanje odraslih skavtov treh sosednjih dežel. Slovenske barve smo zastopali Katja Rutar, Božo Ipavic in pisec tega prispevka, Martin Kač. Zame je bila vsebina sestanka zelo bogata, ker je bil namenjena projektom služenja.

Italijanski predstavnik Alberto je predstavil projekt obnove samostana v Palestini, kjer bi nastal skavtski dom za vse skavte, ki bi obiskovali Sveto deželo. Globlji pomen tega projekta je ohranjanje navzočnosti krščanstva v Sveti deželi in opogumljanje kristjanov, ki tam živijo, da bi tam ostali in



se ne bi izselili zaradi pritiska nekrščanskega prebivalstva.

Raffaele in Liljana iz Trsta pa sta predstavila projekt pomoči katoliškemu šolstvu v Bosni – v Sarajevu. Gre za graditev katoliških šol, ki so odprte za vse veroizpovedi, muslimane, pravoslavne in katoličane. Pouk predmetov je skupen, vsaka veroizpoved pa organizira svoj verouk. Globlji pomen tega projekta je v vzpostavljanju medsebojnega zaupanja in sožitja, porušenega med vojno.

Avstrijci so predstavili projekt zasaditve drevesa prijateljstva. To drevo naj bi bilo stara sorta hruške, ki je že skoraj izginila. Pomen projekta je povezovanje ljudi področja Alpe Jadran, ki so bili v preteklosti zaznamovani z velikimi medsebojnimi predsodki in strahovi. Letošnje srečanje odraslih skavtov AA ob LMB bo potekalo v Ogleju.

Slovenci smo predstavili projekt sodelovanja z invalidnimi osebami in osebami z dodatnimi potrebami. Pomen projekta je v podiranju predsodkov in integriranju teh ljudi v življenje družbe.

Bil sem vesel, da sem v družini pogumnih skavtov, ki imajo ideje nesebičnega značaja. Razmišljali smo, da bi kljub naši majhnosti in neizkušenosti na projektih medna-

rodnega sodelovanja lahko podprli Alberta, tako da bi prodajali izdelke Palestincev ob akciji Luč miru iz Betlehema. Raffaeleov projekt bi lahko podprli z denarjem, ki bi ga zaslužili z organizacijo dobrodelnega koncerta, kjer bi nastopali izvajalci s področja Alpe Jadran in bi bil vsako leto v drugi članici AA. Predstavnike odraslih skavtinj in skavtov regije AA smo povabili na slovenski poletni tabor, kjer pa bi organizirali mednarodno delavnico o služenju.

Verjamem, da je na sestanku med nami bil tudi Jezus, ker smo srečanje zaključili z molitvijo Oče naš, se držali za roke in molili vsak v svojem jeziku.

Martin Kač, Zviti lisjak





## POVZPNI SE Z MENOU

TABOR ZBOKSS 2005  
24 – 26. junij 2005  
Sv. Mohor nad Moravčami

Dragi prijatelj!

Letos bo Zveza bratovščin odraslih katoliških skavtinj in skavtov organizirala drugi letni tabor vseh bratovščin v Sloveniji. Ta dogodek, za katerega pričakujemo, da nas bo lepo povezal med seboj, bo pri Sv. Mohorju nad Moravčami. Tabor se bo začel v petek 24. junija popoldne in končal v nedeljo 26. junija popoldne. Naslov tabora bo »Povzpni se z menoj« in bo simboliziral Jezusovo vabilo k Božji besedi in Evharistiji. To bo lepa priložnost, da se srečajo vse bratovščine iz Slovenije, sklenejo nova prijateljstva, se pobratijo, izmenjajo izkušnje, doživijo naravo in čar tabora, poglobijo skavtsko duhovnost, opravljajo poslanstvo služenja, si pomagajo, doživljajo skavtsko mladost, se srečajo z odraslimi skavtinjami in skavti iz tujine, ohranijo nepozabne spomine.

Že prvi večer ob 20. uri bo na taboru posebno doživetje – sv. maša, ki jo bo daroval nadškof in metropolit msgr. Alojz Uran. V naslednjih dneh pa se bodo zvrstile zanimive delavnice, srečanja ob tabornem ognju, orientacijski pohod, krepili se bomo z Božjo

besedo in Evharistijo.

Na taboru bomo dali poseben poudarek služenju, zato v bratovščinah poglejte in premislite ali je v vaših vrstah ali bližnjem družbenem okolju kakšna oseba s posebnimi potrebami ali kakšna osamljena oseba, ki bi ji naš tabor polepšal življenje. Povabite in vzemite koga s tem križem na tabor, da se bo povzpel z nami. Prinesite zastave bratovščin in kraja od koder je bratovščina, da bodo vihrale v dneh tabora in oznanjale našo povezanost.

Za organizacijo tabora potrebujemo točno število udeležencev. Zato smo pripravili prijavnico, ki vam jo pošiljamo v želji, da jo izpolnjeno pošljete po elektronski pošti na naslov: [operator@krka.biz](mailto:operator@krka.biz) ali [peter.repovz@skavt.net](mailto:peter.repovz@skavt.net) do 31. maja 2005. Za dokončno prijavo bo poleg izpolnjene in poslani prijavnice štela tudi plačana kotizacija za udeležbo na taboru.

Ta bo po sklepu IO ZBOKSS naslednja:

- Za članice in člane BOKSS, ki bodo na taboru vse tri dni: 3.500,00 SIT za vse tri dni skupaj.
- Za članice in člane BOKSS, ki bodo na ta-

boru manj kot 3 dni, 1.500,00 za vsak dan.

- Za otroke oziroma mladostnike do 18 let starosti ni kotizacije.
- Za osebe s posebnimi potrebami ni kotizacije.
- Za tiste, ki se bodo želeli prijaviti po določenem roku je kotizacija za vse 3 dni 4500,00 SIT, za tiste, ki bodo na taboru manj kot 3 dni pa 2500,00 SIT za vsak dan.

Kotizacijo v višini, ki ustreza številu oseb in dni na prijavnici plačajte do 31. maja 2005 s položnico na račun ZBOKSS: TRR Raifeisen Krekova banka, 24200-90-04468413, namen: tabor, pripišite število oseb!

Podroben program tabora in navodila vam bomo poslali takoj, ko bodo zaključene prijave.

Lepo vas pozdravljamo, vabimo in se veselimo srečanja z vami na taboru.  
V imenu IO ZBOKSS

*Tone Lesnik, poverjenik za program  
Martin Kač, načelnik*

## POZDRAV IZ CERKNEGA

*Bratovščina odraslih katoliških skavtov Cerkevno prav to pomlad praznuje tretjo obletnico obljub prvih članov in s tem tudi ustanovitve društva. Želja in idej za svoje delovanje imamo še vedno dovolj, pa tudi volje nam ne bo zmanjkalo, saj smo si izbrali ime »Vztrajni ruševci«.*



Tu je nekaj kratkih stavkov o naših dejavnostih to leto in za naprej. Na Štefanovo smo se z vlakom odpeljali do Benetk in jih doži-

veli v njihovi največji zalitosti. Zimovali smo na pustni vikend tradicionalno v ankaranskem župnišču, februarja pa pomagali pri izvedbi smučarskega dneva slovenskih duhovnikov na smučišču Cerkevno. V marcu smo priskočili na pomoč stegu pri izvedbi skavtskega izobraževanja voditeljev v Otaležu (prevzeli

smo vlogo kuharjev). Naša redna mesečna srečanja pa bodo preko poletja potekala v naravi. Obiskali bomo podružnične cerkve

in kapelice v naših župnijah in pomagali pri sestavi zbornika o sakralnih objektih v občini. Trenutno nas zaposluje izdelava zastave (vezenje ruševca) in izbiranje skavtskih imen. Po triletnem mandatu vodstva smo se soglasno odločili, da temu vodstvu še vedno zaupamo, tako da sta Darja in Milan naša voditelja še naprej. Poletni tabor bo letos predvidoma obisk Zinkinega rojstnega kraja Razkrižje, še vedno pa imamo v načrtu tudi nekajdnevni izhod preživetja. Pred nami je veliko načrtov, ki jih bomo s skupno močjo zmogli, saj nas povezujeta skavtski duh in žeja po druženju.

*Mihaela Tušar, BOKSS Cerkevno*

Ustanavlja se OBLIKOVALSKI TIM Skavtiča  
stran 31



B.P.! V prejšnjem Skavtiču sem se prvič pojavila s svojo stranjo, sedaj pa se bom ustalila kar pri okolju. Preberete lahko kaj vse smo skavti naredili od dnevu Zemlje, pa tudi o dveh natečajih GOZD ŽIVI in LJUDJE IN GOZD. Za kratek čas preizkusite igro s foto navdih. Da pa ne bo okolje spodbudilo našo pozornost samo enkrat na leto, ob dnevu Zemlje, se potrudimo in zanj skrbimo vsak dan. Drobne pozornosti so tudi za okolje zelo koristne. Saj veste, 6. skavtski zakon se glasi: Skavt spoštuje naravo in v njej vidi božje delo.

Tjaša Knap, Prebrisana lisica, Cerknica 1

## SLOVENSKI SKAVTI NAREDILI ŽIVLJENJE NA ZEMLJI BOLJŠE

Če ste na tale naslov rekli samo mah, ja, ali pa pomislili da vas je bilo na stegovski akciji le 20, le berite naprej in še malo razmislite o stvari. Če samo seštejemo število vseh prijavljenih skavtov in skavtinj, dobimo neverjetno številko 1182 (skupine pa se še kar prijavljajo). In če se je vsakega sodelujočega vzdušje vsaj malo prijel in se je zavedel okolice, je velika možnost da bo tudi ko bo sam/a naredil/a nekaj dobrega za okolje. Mogoče se bo celo mlajša sestra in najboljši sošolec pridružil navdušenju... In če tako še malo seštevamo, lahko zares verjamemo naslovu;

Kaj pa se je sploh dogajalo? Letos smo se odločili za temo gozd, saj če hočemo poznati in imeti radi našo domovino moramo gojiti takšne občutke tudi do gozda, saj prekriva več kot 59% Slovenije! Trop za okoljsko vzgojo je pripravil tudi 2 natečaja – Gozd živi in Ljudje in gozd, s ka-

terima smo hoteli spodbuditi opazovanje gozda. V veliko stegih pa so se odločili za lasten projekt, prav tako na temo gozd. Nekateri so se odločili za čistilne akcije, tako so se v stegu Kranj 1 zbal, da je tale vic kar resničen:

Zemlja sreča planet X in mu pojamra: "Bolna sem"

"Kaj pa ti je?": vpraša X.

Zemlja: "Fasala sem Homo sapiens"

X pa: "Nič hudega, saj hitro mine."

V stegu Ptuj 2 so se pogovarjali na temo umiranja gozdov, v stegu Križevci 1 so spoznavali gozd okoli porečja reke Mure, ravno tako pa so ob Muri bili dejavni v stegu Gornja Radgona 1 in so postavljali opozorilne table s slogani za čisto naravo. V stegu Brezovica 1 pa so pripravili okoljske delavnice in tako bi lahko še naštevali, saj je bilo takšnih in podobnih akcij res veliko!

### ZMAGOVALCI

Ljudje in gozd: podelili smo dve nagradi, in sicer v dveh kategorijah.

Prva kategorija je kjer se na sliki vidi posreden vpliv oz. odnos človeka do gozda (v tej je zmagal nekdo iz stega Križevci 1), druga pa je kjer se kaže neposreden odnos človeka do gozda (tu je zmagal Matej Černetič).

Gozd živi: Tu smo ravno tako podelili dve nagradi, vendar le v eni kategoriji. Nagrado dobi Homec 1 in zopet Matej Černetič.

Oglejte si še zmagovalne fotografije obeh natečajev, ki jih najdete na predzadnji strani Skavtiča ali pa na internetni strani tropa: <http://tov.skavt.net>, kjer lahko zveste še marsikaj zanimivega...

Polona Savnik, Razigrana kuna

## PROGRAM ZA TABOR JE ŽE PRIPRAVLJEN

### O OKOLJSKI VZGOJI

Ali je okoljska vzgoja nekaj zelo posebnega? In zakaj ne?

Zakaj smo skavti eni redkih, ki lahko to počnejo dobro, ves čas?

Zakaj bi morali izvajati še okoljsko vzgojo, če imamo že skavtsko metodo?

Ali ni dovolj, da se ukvarjamo že z vzgojo, zakaj je potrebno zraven razmišljati še o okolju?

Okoljska vzgoja je stalen proces. Omogoča nam, da se bolje zavedamo svojega okolja, našega mesta v njem, kakšno naj bo ravnanje z njim ali bolje življenje v njem in da gradimo ljubezen do okolja. Kar pomembno poudarja – zaradi dogajanja v okolju/naravi, zaradi vrednot, ki jih imamo kristjani in še česa, nenazadnje pa tudi zato, da bomo sploh lahko še delovali kot skavti.

V Sloveniji o okoljski vzgoji še ni bilo napisanega veliko in izvaja se jo bolj malo oziroma vsaj ne tako, da bi dosegali velike rezultate. Skavti smo eni redkih, ki jo izvajamo ali

pa imamo zelo dobre potenciale za to, da jo bomo izvajali zelo dobro. Pri tem ni nujno, da obvladamo naravoslovje.

Strokovnjaki pravijo, da bi pri okoljski vzgoji morali uresničevati cilje na

- čustvenem (imeti odnos do narave),
- moralnem (vrednote),
- spoznavnem (znanje) in
- akcijskem (delovanje) področju.

Skavti lahko dodamo še cilje na

- duhovnem (srečanje Boga v naravi) in
- socialnem področju (povezanost ljudi in okolja).

To nam pove, da ni dovolj, da z neko dejavnostjo pokrijemo samo eno področje, ampak bomo dosegli več, če jih kombiniramo. Primer: čistilna akcija ni dovolj, potrebuje še kakšen dodatek – za izkušnjo narave, znanje o tem ... Najbolj si zapomnimo tisto, kar je močno čustveno obarvano.

Za znanje o okolju potrebujemo kaj več kot

samo številke. To znanje bi moralo biti

- celostno (povezava različnih področij, npr. gozda in sociologije),
- dinamično (ker se spreminja),
- vrednostno obarvano (imam odnos do tega, kar vem),
- kritično,
- osebno (prežeto z lastno izkušnjo),
- trajnostno naravnano,
- usmerjeno v skupinsko delo in v delovanje.

Velike igre, skavtski tabori, potepi, in podobne aktivnosti omogočajo, da ustvarjamo tako znanje. Še več: s skavtsko metodo lahko zagotovimo vse zgoraj naštetu in to z ne veliko več truda, kot ga vlagamo zdaj, seveda če izvajamo skavtsko metodo.

Primer skavtskega tabora: Poletni tabor ne potrebuje veliko programa, saj veliko časa vzame že dosledno izvajanje skavtske metode (v veliko igro vključimo naravo, skavti si sami kuhajo, urejujejo okolico, so odgo-





vorni za izvajanje določenih nalog, skrbijo za pravo pot, iščejo prenočišče ...) in ob vsem tem je okoljska vzgoja nekaj samoumevnega – v jutranji tišini se prebujata narava, gledanje zvezd zvečer, sprehod skozi gozd, skrb za odpadke, iskanje drv ... Vloga voditelja je samo, da usmeri pozornost na to.

Dejavnosti, povezane z naravo, gradijo odnos do sebe in drugih. V naravi se ljudje sprostiti, odprejo, umirijo. Dober dokaz za to so skavtski tabori, kjer imajo udeleženci že po nekaj dneh drugačne misli, so bolj sproščeni in bolj pripravljeni na sodelovanje

#### KDAJ IN KJE SMO SE OPREDELILI ZA OKOLJSKO VZGOJO?

- Za to smo opredeljeni od začetka skavtstva, od prvega tabora. Baden-Powell je videl naravo kot idealen okvir za skavtske dejavnosti, ker omogoča veliko pustolovščin. Narava ne more iti mimo človeka, ne da bi se globoko vtisnila vanj.

Naravno okolje brez struktur omogoča posamezniku okusiti lastno človeško uboštvo, harmonijo stvarstva in možnost poziti-

vnega vključevanja, ki jo ima človek. Pripomore k odkrivanju temeljnih vrednot, ki so izražene v zakonu in obljubah, in lajša pot odkrivanja Boga. Kot pravi Bi-Pi, je ena od dveh temeljnih poti k veri prav narava (druga je Knjiga – Sveto pismo, Koran itd.), saj daje priložnosti za odkrivanje čudežev, občutenje duhovne razsežnosti bivanja.

- Odnos do narave opredeljuje 6. skavtski zakon: **Skavt spoštuje naravo in vidi v njej božje delo.**

- Zaveza Združenja, ki velja za vsakega voditelja, opredeljuje okoljsko vzgojo: **Zavedamo se bogastva naravnega okolja, v katerem živimo. Pri svojih dejavnostih spoštujemo naravo, v njej vidimo božje delo, jo spoznavamo in se v njej učimo za življenje. Otroke in mladostnike vzgajamo k odgovornemu ravnanju z naravo.**

- Svet Združenja je l. 1998 sprejel sklep: **ZSKSS se opredeljuje za trajnostno in sonaravno ravnanje z naravo, kar pomeni varstvo narave sočasno z rabo.**

*Alenka Oblak, Brihtna koala, Grosuplje 1*



## ZABAVA SKUPAJ Z NARAVO

### FOTOGRAFSKI APARAT SEM!

(Predlog dejavnosti za skupino)

Si kdaj pomislil/a, da bi bil/a ti fotografski aparat?

Skupina se razdeli v pare. Eden v paru je fotograf, drugi igra fotografski aparat. Fotograf vodi aparat, ki ima zaprte oči, ter išče lepe in zanimive posnetke. Ko najde motiv, ki mu je všeč, usmeri objektiv aparata v železno smer, pritisne na sprožilec (npr. dotik ramena) in aparat odpre zaklop (oči). Ko fotograf da še enkrat znak, aparat zapre oči.

Aparat ima med posameznimi posnetki zaprte oči, tako da mu 3–5 sekundna »osvetlitev« ponuja presenečenje.

Fotografe spodbudimo, da so pri iskanju posnetkov ustvarjalni, npr. slikajo z nenavadnega kota, perspektive – slikate drevo od spodaj gor, približate se drevesni skorji ...

Napotki za izvajanje:


- Ker gre za doživetje narave, lahko sodelujejo manjši otroci, mladi in odrasli, namesto da bi jim razlagali z besedami.
- Čas osvetlitve naj ne bo daljši, ker sicer izgubi učinek (kot pri pravem filmu).
- Aparat je lahko tudi kamera za kakšne posebne posnetke (npr. drevo od spodaj navzgor).
- Pri mlajših se lahko pogovorimo o slikah, da ne slikajo brezveznih stvari, ki ne pustijo doživetja narave.
- Dejavnost se izvaja v tišini, pogovora

med fotografom in aparatom je le toliko, kot je nujno.

- Opozorimo udeležence, naj z občutkom vodijo aparat, ki ne vidi.
- Vlogi zamenjamo po določenem času (npr. 15 min.) in vmes naredimo kakih 6 posnetkov.
- Ko udeleženci preizkusijo obe vlogi, jim damo kartonček 10x15 cm in razvijemo eno od slik tako, da jo nariše aparat in jo da fotografu. Če kdo dvomi o svojih risarskih sposobnostih, mu razložite, da je za kakovost slike odgovoren fotograf.
- Lahko slikate tudi temo in potem iz slik sestavite zgodbe.

To in še druge dejavnosti najdete v knjigah Josepha Cornella Veselimo se z naravo, Približajmo naravo otrokom in Potovanje v srce narave.

*Alenka Oblak, Brihtna koala, Grosuplje 1*





Lep sončen pozdrav! V tokratni številki Skavtiča se nam predstavlja steg Žmohtnih žab iz Domžal. Vse o njihovi zgodovini, barvi rutke in številnih drugih zanimivostih si preberite v spodnjem prispevku. Za letos se od vas poslavljam in vam želim uspešen študijski mesec, nato pa dolge in brezskrbne počitnice. Naj vas na vseh poteh spremlja skavtski duh, pa kljub poletju ne pozabite: napišite članek o svojem stegu in ga pošljite na e-naslov: [katja.brecko@skavt.net](mailto:katja.brecko@skavt.net)!

Katka Brečko, Sladka veverica, Celje 1

## DOMŽALE 1



Obljube 2005 na Travnih gori

### Kako se je pisala naša zgodovina

Začelo se je leta 1992 z vohunjenjem pri redkih stegih, ki so takrat že obstajali (Brezovica, Ljubljana). Ko pa smo enkrat razpele svoja jadra, nas nihče več ni mogel zaustaviti. Vsa slava gonilni sili: Petru, Nuši, E. T.-ju in Bernardi. Prve obljube so bile septembra istega leta v Železni jami, od takrat pa so naše nožice obredle že vso Slovenijo in pokukale celo v tujino. Osrčje našega srečevanja je skavtska sobica v mladinskem centru sredi Domžal, v kateri pa se oba številna klan (2 x 15) že kar pošteno drenjata. Ker pa je v njeno podobo vloženo toliko truda, znoja in ljubezni, je ne damo. Funkcija čistilca sobe pa je najbolj zaželena naloga v stegu!


### Naša rutka

Dogaja se, da jo ljudje zamešajo. Z Novim mestom na primer, ali pa naše volčiče z Ljubljano 3. Ampak, kako le? Naša rutka je ven-



Voditeljji v snovanju podvigov

darle tako unikatna!!! Če si je kdo slučajno ne more priklicati v spomin, naj mu orišem to poezijo: na podlagi, modri kot morje, ki predstavlja vodo, čistost in modrost, se raztezata dva trakova. Eden je temno zelen kot prelep slovenski gozd in predstavlja naravo, drugi pa kar žari od svoje živahnosti v fluorescentno zeleni barvi in kaže na novost, razigranost, pa tudi znanost in tehnologijo, s čimer odraža čas, v katerem živimo. Domžalski skavti jo s ponosom nosimo okoli vratu in je ne posojamo, niti za slikanje ne. Obstaja samo ena možnost, da se kdo loči od nje; v primeru, da nepremišljeno blekne, da jo podari organizatorjem, če zmaga na Taruku, potem pa se zgodi ravno to. No, pa sem vam zapudala recept, kako si pridobite to lovoriško!



Zlata žaba - torta velikanka

**Ime stega in vej:** Steg Žmohtne žabe + krde-lo + četa Adam Ravbar + noviciat Lumpi sve-tuje ... pašta fižov! + klan Huda kura + klan Pehar suhih hrušk = točno 100 skavtov.

### Doslej največji projekt

**Za hec:** neuspešen poizkus skupinskega podoživljanja občutkov skupine Krot.

**Za res:** 4 x filmski festival Zlata žaba (2002, 2003, 2004, 2005) in 2 x Žmohtarija (1997 in 2004). Po odzivu sodeč se ni bati, da je bila lanska zadnja!

### Število obiskanih stegov v tem letu; dogodki drugih stegov

Redkokatero priložnost izpustimo! Letošnje skavtsko leto smo obiskali že Jakca (podpr-



Skupina Ranjena duša je imela ekskluziven nastop na letošnji Zlati žabi in popolnoma navdušila občinstvo

vaki!), državna srečanja voditeljev in srečanja voditeljev ljubljanske regije ter seveda Jungle speed turnir, kjer je naš Muri za šalo zmagal! Ker pa se poplava dogodkov šele začenja, se kar pripravite, da bomo še kje delali gužvo.

### Največ : najmanj

**Najbolj simpatičen voditelj:** Napisati moramo, da naš stegovodja Blaž Otrin.

**Oseba z najdaljšo skavtsko zgodovino:** Najbrž tudi kar on (14 let).

**Najvišji skavt:** Po hierarhiji v Združenju? – Tega podatka žal ne najdemo.

**Najbolj simpatična nerodnost:** Naša predraga skavta Filip in Jošt nas na vsakem taboru razveselita vsaj z enim obiskom urgence. Rekord pa znaša štiri obiske v osmih dneh.

**Najboljši neuradni skvo:** Čiščenje cerkve, tesno za petami pa mu je savnanje, tudi čez bowling se ne moremo pritoževati. Lahko pa, da jih bo bližajoči se paintball vse prekosil.

**Največja strast:** Fuzballllllllllll!!!  
Internetna stran: <http://domzale1.skavt.net>

Maja Bertoncelj, Eko vidra, Domžale 1



Drage skavtinje in skavti! V prejšnji številki ste si lahko ogledali na novo izvoljene predstavnike našega Združenja. Danes lahko preberete intervju z novima najvišjima predstavnikoma skavtinji in skavtov v Sloveniji. Prvič, ekskluzivno in samo za revijo Skavtič sta se nam predstavila izvrševalka dolžnosti načelnice Ana Kočevar in načelnik Primož Ferjančič.

Luka Novak, Pozorni ris, Ljubljana 2

## INTERVJU Z NOVIMA NAČELNIKOM IN NAČELNICO

**Kdaj in kako sta prišla k skavtom?**

**Ana:** Pred 12 leti.

**Kako?** Pripeljali so me z avtomobilom.

**Primož:** Leta 1997.

Pripeljal sem se s kolesom v Dravlje. Hec... v bistvu je za to, da sem prišel k skavtom kriv klan Ajdovščina-Šturije 1 in Robert Hudej (klanovodja takrat), ki so me leta 1997 sprejeli medse kot neskvatva in me povabili na njihov potovalni tabor. Za to sem jim hvaležen in se jim sedaj javno zahvaljujem. Jeseni sem se v Dravlje, v Ljubljani kjer je moj matičen steg Ljubljana 3 pripeljal s kolesom.

**• Kaj vama je najbolj ostalo v spominu na vajini skavtski poti?**

**Ana:** Tabor na katerem smo vliвали svinčene puščice za na rutko. Pri nekaterih puščicah je čudno pokalo in smo se spraševali, kaj to pomeni. Prišli smo do zaključka, da to verjetno poka bodočim voditeljem. Pri meni je še posebej glasno počilo in smo rekli, da je to res nekaj posebnega. Naš voditelj Marko Gorše je dejal, da bom nekoč pristala v IO ali pa bom kar načelnica. Tega se ostali verjetno ne spomnijo več, meni pa to zadnje mesece kar naprej hodi po glavi.

**Primož:** Dan na potovalnem taboru, ko nam

je zvečer zmanjkalo vode. Bili smo na Molatu (otok v srednji Dalmaciji). Naslednji dan smo za zajtrk pojedli nekaj ananasovega kompota in si pripravili Čokolešnik s sokom tega istega kompota. Celo dopoldne smo hodili po skalnati obali brez sence na žgočem soncu. Vsako uro smo se ustavili in hladili v morju in se tolažili, da bo za naslednjim zalivom zagotovo naselje (na karti je bila neka cesta napačno vrisana). Teh zalivov pa ni in ni bilo konca. Ko smo malo počivali, sem rekel noviciatu, da lahko vsak pove še zadnjo željo, ker bomo tako ali tako kmalu umrli. Vsi smo se začeli smejati. Kmalu po tem se je manjša skupinica že odpravila naprej. Tako pridemo okoli rta v zaliv in obala je bila polna turistov, domačinov, barčic in senčnikov. Vprašali smo za vodo in počasi pridejo k nam domačini in turisti in nam prinašajo vodo. Gledali so nas kot, da smo prikazni. Slišali smo namreč, da naj bi bili prvi, ki smo po mnogih letih hodil po tistem območju in prišli iz tiste smeri. Sam sem spil dve 1,5 l plastenki vode. V spominu imam to, da so takšne in podobne preizkušnje najboljše šola za življenje in to se mi vsakič znova potrdi.

**• Kako in zakaj sta se odločila za kandidaturo na volitvah za načelnico in načelnika?**

**Ana:** Jaz uradno še nisem načelnica. Začas-

no sem vršilka dolžnosti. To pomeni, da počnem stvari, ki naj bi jih počela izvoljena načelnica. Mene je potrdil IO. S tem služenjem želim povrniti Združenju mojih 12 let skavtstva, za katere sem Bogu hvaležna.

**Primož:** Tudi mene je skavtska pot na nekakšen način pripeljala do križišča, kjer sem se moral odločiti, ali bom kandidiral ali ne. Imel sem vizijo in jo še vedno imam. Sedaj ko gledam nazaj na mojo skavtsko pot, se mi zdi prav neverjetno, da sem imel to srečo in milost, da sem srečeval ljudi, ki so mi bili sopotniki in kažipotni na moji poti. Hkrati sem doživel marsikaj nenačrtovanega, kar se danes kaže kot koristna izkušnja.

**• Kako sta se počutila, ko sta izvedela, da sta izvoljena?**

**Ana:** Uf, odrešeno, da je to že enkrat mimo, sicer pa me prave volitve še čakajo. Primož je to že prestal.

**Primož:** Po pravici povedano, počutil sem se zelo nedefinirano. Sedaj ko analiziram dogodke, mislim, da so obrambni mehanizmi naredili blokado veselju in strahu. Posledica je bil zelo neizrazit občutek odgovornosti, veselja in previdnosti. Pričakoval sem več glasov proti, predvsem ker me mnogi pozna-





jo le kot strogega in trmatega človeka. V samem bistvu svojega čutenja pa nisem tak.

• **Kako ocenjujeta delo dosedanje načelnice in načelnika?**

**Ana:** Po moji oceni je barka pristala tam, kjer je kapitan želel in to je zame pomembno.

**Primož:** Ne želim soditi. Veliko dobrega smo naredili kot organizacija. V preteklem mandatu je izvršni odbor napravil nekaj strateško pomembnih korakov, predvsem na področju vloge organizacije v civilni družbi. Prešli smo fazo birokratizacije, čeprav bodo papirji in odgovornost stegov do pisarne vedno prisotni, imamo 2,5 zaposlenih. Ocene naj dajejo drugi, če želijo. Prepričan sem, da moramo urediti položaj stegov, njihove odgovornosti do pisarne, okrepiti SKVO-je, sistematizirati delo v Združenju in hkrati poglobiti dejavnost in radost do skavtstva med člani...

**Kakšna so vajina pričakovanja in želje za prihodnje delo?**

**Ana:** Velike in skromne. Da bi bili skavti sreč-

ni pri svojem delu, poslanstvu.

**Primož:** Podobno kot Ana. Da bi tabor voditeljev 2006 uspel in da bi voditelji dejansko začutili, da je njihovo delo za njih in za otroke, s katerimi delajo, ter za okolico v kateri delujejo neprecenljivega pomena!

• **Ali že imata kakšne posebne načrte za celotno Združenje in kakšni so?**

**Ana:** Hm... To je tako, kot so se spraševali, kakšen bo novi papež. Sveta ne bomo spreminjali, ga bomo pa poizkušali obogatiti s svojim delom. V prvi vrsti se moramo začutiti kot eno in se spoznati med seboj, potem pa "v boj".

**Primož:** Načrtov je veliko, a jih je treba selekcionirati in videti, kateri so dejansko pomembni. O konkretnih zadevah ne bi želel govoril, čeprav sem jih nekaj predhodno že nakazal. Zavedati se moramo, da so odgovornosti obojestranske. Tako kot smo tisti, ki se odločamo za služenje in prevzemanje funkcij v tej organizaciji, odgovorni

za stanje v njej, tako so tisti, ki nam na volitvah demokratično podelijo te odgovornosti, odgovorni za to, da spoštujejo in izvršujejo naše odločitve. Če bodo naše odločitve neprimerne, lahko vsakdo zahteva pojasnilo in se ob naslednjih volitvah odloči, da ne da podpore morebitnim ponovnim kandidaturam. Tega demokratičnega principa se moramo v našem Združenju še malo naučiti. Nesprejemljivo je, da recimo v pisarni ne morejo normalno delati v korist članov, če stegi ne izpolnjujejo svojih obveznosti. Stanje je daleč od kritičnega, sem pa pristaš fair play-a, transparentnosti in odločnosti.

• **Za konec še misel ali dve, ki bi ju sporočila skavtinjam in skavtom na Slovenskem.**

**Ana:** Ja, ne se bat'! ☺

**Primož:** Zaupajte! Kar daješ in če si iskren ter vztrajen, se ti večkratno povrne.

Ustanavlja se OBLIKOVALSKI TIM Skavtiča

stran 31

## SIBASTA 2005

Slovenski barjanski skavtski tabor

Po rakitniškem barju slovesno rohni skavtska himna. Mnogo skavtov v oranžnih krogih, vsi postrojeni, pridržujejo dih. Nekdo na ogromnem jamboru dviga 4 mogočne zastave – slovensko, skavtsko, evropsko in zastavo tabora. Okrog 300 oranžnekrojcev nepremično stoji v vetru. Okoli - šotori, šotori, šotori. Sem ter tja zgradba iz lesenih palic in nekaj preprostih vrvic, za katere nihče ne ve, kakšne sile jih drže skupaj. Veter brije preko dotrajanih in pomendranih, a na svoj način vseeno lepih klobukov, ki jih redki skavti ponosno razkazujejo na žgočem soncu. Nekdo po mikrofону zarjovi: „DOBRODOŠLI NA SLOVENSKEM BARJANSKEM SKAVTSKEM TABORU!“

Malce sem si drznil pokukati v prihodnost, natančno na 15. julij 2005, ko se bo približno tako nekako začel vseslovenski džemborij, kot smo ga poimenovali – ali na kratko SiBASTA 2005. Taborni prostor leži na rakiški planoti sredi krimskih gozdov približno 10 minut hoda od rakitniškega jezera.

Na taboru bo sodelovalo 10 čet, v vsaki povprečno 30 skavtov, pa še okoli 3 voditelji in kak tehnični na četo. Skupaj torej 300 izvidnikov in vodnic ter približno desetkrat manj organizatorjev. Udeleženci bodo hkrati izkusili čar vseslovenskega tabora, ko bodo spoznavali tone novih obrazov, poleg tega pa bodo imeli tudi obilico časa za druženje

s „svojimi pajdaši“.

Kakšen bo program? Priznajte, da bi bilo neizvirno, če bi vam podrobnosti izdal že sedaj. Poskusil pa vas bom z nekaj besedami „podkurtiti“, da si po taboru vsaj ogledate slike, če se ga že ne boste udeležili: dvodnevni izhodi, velika igra, 30 delavnic, pot preživetja, preživetje v naravi, nočne straže, skupni veseli večeri ... Vse to v (pre)kratkih 10 dneh!

Čete bodo bivale v samostojnih podtaborih, kjer si bodo udeleženci sami, po vodih, tudi kuhali. Vsak podtabor bo imel svojo zastavo, vhodno zgradbo, ...

Predzadnji dan, tj. v soboto, 23. julija, bo tudi dan odprtih vrat, kamor si vabljen TUDI TI! Zbiranje obiskovalcev se bo začelo ob 10. uri dopoldne. Več o dnevu obiska bo objavljeno na spletni strani, <http://sibasta.skavt.net/>, kjer si lahko ogledate tudi slike tabornega prostora in kup zanimivega gradiva.

### Udeleženci

- **Brezovica 1**, "Barjanska četa" - 30 udeležencev, 4 člani vodstva
- **Celje 1**, "Rumene zvezde" - 25 udeležencev, 6 članov vodstva
- **Cerknica 1**, "Utopljenka riba" - 46 udeležencev, 4 člani vodstva

- **Grosuplje 1**, "Kralji hoste" - 27 udeležencev, 6 članov vodstva
- **Kamnik 1**, "Četa Kamenčki" - 18 udeležencev, 2 člana vodstva
- **Ljubljana 3**, "Četa Divjega medveda" - 25 udeležencev, 5 članov vodstva
- **Logatec 1**, "Sove-Howki" - 15 udeležencev, 4 člani vodstva
- **Nova Gorica 1**, "Četa zahodne straže" - 23 udeležencev, 6 članov vodstva
- **Škofljica 1**, "Škotski koliščarji" - 17 udeležencev, 3 člani vodstva
- **Zagorje 1**, "Zmajeva kri" - 25 udeležencev, 4 člani vodstva

Matej Balantič, Delavni bulldog, Brezovica 1



# skavtfešt

POSTOJNA 05

Dragi skavtski glasbenik!

Leta hitro minevajo in v stegu **Postojna 1** smo zopet sklenili, da bomo praznovali z glasbo.

Ob 15. obletnici stega razpisujemo

## NATEČAJ

za izvirno skavtsko pesem in vas obenem vabimo na

**SKAVTFEST 2005,**  
3. festival skavtske pesmi,  
ki bo

**29. OKTOBRA 2005 v POSTOJNI.**

K sodelovanju vabimo vse slovenske skavte, ne glede na starost in kraj bivanja. Pesmi naj imajo **avtorsko melodijo, aranžma in besedilo, ki naj bo v slovenskem jeziku.**

Prosimo vas, da nam **do 10. septembra 2005** pošljete zvočni posnetek, besedilo, akorde (oz. notni zapis) ter kratko predstavitev avtorja/ev in izvajalca/ev na naslov:

Miha Šušteršič  
Jurčičeva 4  
6230 POSTOJNA

Posnetek bo ocenila strokovna žirija in vas o nastopu obvestila do 30. septembra 2005.

Priljubljeni trop Skavtfešta

# PORENTA®

IZREDNO NIZKA CENA ZA SKAVTE!!!

Nahrbtnik	Št. litrov	Cena
Jalovec	80+15	23.990
Triglav	55+10	20.990
Kočna	55+10	18.990
Špik	40+5	13.990
Grintovec	30+0	10.990

Popust velja za navedene izdelke, pri plačilu z gotovino, ob predložitvi skavtske izkaznice!

Mija Porenta s.p.,

Virmaše 100, 4220 Škofja Loka;

tel: 04/ 513-16-85;

Odprto: pon. - pet.

06.00 - 14.00

16.00 - 18.00

e-mail: [info@nahrbtniki-porenta.si](mailto:info@nahrbtniki-porenta.si)

[www.nahrbtniki-porenta.si](http://www.nahrbtniki-porenta.si)

## TAK.SI

Poletni tabor mariborskih čet  
(13.-20.7.2005)

Voditelji trinajstih skavtskih čet smo se odločili, da med 13. in 20. julijem v Čepincih na Goričkem organiziramo prvi skupni poletni tabor mariborskih čet. Tabor, ki vsako leto predstavlja višek in hkrati zaključek skavtskega leta za vsako posamezno četo, bo združil skavte iz Prekmurja, Prlekije, Koroške in Maribora z okolico.

Ker je namen skavtskega gibanja v prvi vrsti vzgajanje, je vsaka skavtska aktivnost povezana z neko temo in duhovnostjo. Že sam naslov tabora – TakSi – napoveduje temo, ki bo rdeča nit vseh aktivnosti za okrog 300 skavtinj in skavtov. Želimo namreč, da se skavti, ki smo lokalno razmeroma blizu, bolje spoznamo in utrdimo medsebojne vezi. V sožitju z naravo in Bogom bomo tako v delavnicah, na »tržnici«, preko iger in podobnih aktivnosti dejavno zapolnili vsako uro

dneva ter spoznavali pestrost krajev, iz katerih prihajamo. Spoznavali bomo »kakšni smo«, in sicer skozi tradicionalne šege in navade, jezik in druge značilnosti, ki so iz kraja v kraj drugačne in prav zato zanimive. Duhovno se bomo bogatili z razmišljanji sv. Pavla, ki nam bodo v skladu s temo tabora pomagala rasti na naši skavtski poti tudi v sožitju z drugimi.

Skupni tabor tako velikega števila skavtov je projekt, ki se ne zgodi vsako leto. Vsem skavtom, ki se ga udeležijo, daje novih moči oziroma veliko mero »skavtskega duha«, s katerim bomo po taboru še bolj pridno bogatili okolje, iz katerega prihajamo.

Kornelija Bratkovič, MB 1



Ustanavlja se OBLIKOVALSKI TIM Skavtiča  
stran 31



## MENJAVA RUTIC STEGA VELENJE 1

Sončno sobotno popoldne 16. aprila, ko smo se skavti skavtske skupine Velenje 1 odpravili na izhod na Sv. Križ, ni bilo navadno popoldne. Predstavljalo je uvod v čisto poseben in pomemben dogodek. Nad nami sonce, sinje modro nebo, pod nami cela Šaleška dolina z velenjskimi jezeri, še nižje, pod zemljo pa premog – kot barve naše rutice. Na Sv. Križ smo se odpravili, da bi se čim lažje pripravili na ta dogodek.



Popoldne je bilo delovno. Razdelili smo se v skupine za pohod. Morali smo najti šest kontrolnih točk, tri mrtve in tri žive. Čimprej smo se morali vrniti nazaj, zato smo večino poti navzgor pretekli (s težavo, saj je bila zelo strma). Na poti smo dokazovali uporabno skavtsko znanje (vozli, zavetnik, Bi-Pi...), s kamnom in fračo smo streljali na plastenko. Poskakovanje s kolebnico je bilo vsekar lažje, kot pa pesnjenje »ode radosti« novi rutici. Najboljša je bila zadnja, mrtva točka, kjer je pisalo, da se lahko vrnemo nazaj. Po prihodu nazaj na Sv. Križ smo vsi izmenično zapeli pesmi, ki smo si jih izmislili o novi rutici, potem pa smo imeli pogovor in

pripravo na zabavni večer.

Po večerji so sledili polni lonci smeha na zabavnem večeru. Ob 23. uri je bil pisk za tišino in 16.4.2005, smo še zadnjič pred spanjem sneli rutico Koroške 1. Česa vsega se ob tem nismo spomnili... Koroška 1 – bilo je lepo, dokler je trajalo.

Prebudili smo se v hladno, a sončno jutro in pohiteli, kajti ob 8h so se nam za-

čeli pridruževati odrasli skavti. Njihova neobičajno blede barva in nezgovornost sta izdajali, da je zanje to poseben dan – dali so obljube in tako za vedno postali skavti.

Dopoldne je minilo z delom v delavnicah: glasbeniki so »improvizirali« z instrumenti in ubrano peli. Igralci so igrali na vsebino evangelija pri maši. Ostali so lovili vtise ob tem, da bomo dali staro rutko dol, pa novo gor (nekaterim je bilo zelo težko, saj so jo nosili skoraj polovico svojega življenja), nekateri so pripravljali oltar, zvijali rutke in pripravljali vse ostalo za sprejem gostov, ki so še prihajali na Sv. Križ.

Po zvonjenju poldneva smo v puščavi še za-

dnjič premišljevali z rutko Koroške 1 okrog vratu. Odločili smo se, da jo bomo zamenjali, staro pa ohranili, kot spomin na korenine, iz katerih je zrastle Velenje 1.

Ko je naš vodja Drzni tiger sklical kvadrat, se je začela slovesnost ob menjavi rutice. Morali bi biti zraven, da bi lahko občutili slovesno moč trenutka, ko si snameš eno in nadeniš drugo rutico ter (končno) postaneš skavt iz Velenja 1.

Sledile so slovesne obljube odraslih skavtov, kar dvanajst jih je bilo, nato pa smo nadaljevali s sv. mašo.

Ko smo prišli iz cerkve, smo naredili še nekaj »gasilskih« in se pogreli na soncu.

Prijetne vonjave so nas privedle do »ruskega bifeja«, kjer so se mize šibile zaradi pikniških dobrot in slaščic odraslih skavtinj. Prijetno druženje se je nadaljevalo in končalo ob zvokih Improvizatorjev Velenja 1.

Tu za konec naj spregovori simbolika naše rutke – bodimo modri, kot je svetlomodra podlaga naše rutke (po velenjskih jezerih); bodimo skrivnostni kot črna barva našega traku in našega velenjskega premoga; bodimo otroci luči, sonca in veselja. Na naši rutki se rumeni trak križa nad črnim – svetloba premaga temo – vedno in povsod in še zlasti, če ste vedno pripravljeni –BODITE PRIPRAVLJENI.

Zarja Razboršek, Dobrosrčna orka, Velenje 1

## BODI PRIPRAVLJEN

V peči kruh +v gozdu bivak+stolp na travi+kompas v roki+ogelj brez vžigalic = BODI PRIPRAVLJEN

Projekt Bodi pripravljen vam nudi skavtske delavnice na temo: kulinarika, orientacija, bivaki, zgradbarstvo in ognji, ki jih bodo vodili izkušeni za posamezne tematike. Vse to v soboto, 16. 4. 2005, v Podlipoglavu za samo 500 sit.

Vse to se je sicer že zgodilo, a je vseeno še vedno vredno reklame. Tudi sama sem udeležila tega dogodka. Zbralo se nas je okrog 42 voditeljev, klanovcev, organizatorjev tega dogodka iz različnih krajev Slovenije. Delavnice so nastale na podlagi tehničnega priročnika Bodi pripravljen, katerega prva

izdaja je že pošla. Ob novem natisu so bile v praksi predstavljene skrivnosti posameznih skavtskih področij, ki jih boste lahko prebrali v dopolnjeni izdaji priročnika. Preberite nekaj vtisov ...

Medtem ko sem bila na delavnici orientacije in smo merili, koliko svojih korakov naredimo v stotih metrih (mimogrede, lahko še kako prav pride), sem se ozrla, kaj delajo ostali. Na delavnici zgradbarstvo je nastal stolp, ki ni bil še nikoli prej postavljen, čeprav se nahaja v priročniku. Njegova častita višina in žulji na rokah postavljalcev so do-



kaz za uspeh delavnice. Nekje ob robu gozda se učijo kurjenja ognja brez vžigalic. Najprej se pokadi, včasih tudi zagori. Neverjetno! Tega niso znali le Indijanci, to lahko zna tudi vsak skavt z nekoliko znanja in potrpljenja. Nekje v gozdu nastaja bivak iz naravnih materialov. Od daleč se ga skoraj ne vidi. Izgleda kot kup listja, toda ko se mu približaš, je precej trden in iz debele plasti vej, lubja in listja. Menda zdrži tudi deževno vreme; vredno je poskusiti na lastni koži. Nehote mi pogled ali boljše rečeno nos »zavije« v kuhinjo. V peči, v zemlji, se peče kruh in zraven zrezki s čemažem. V kotlu se kuha



juha iz regratovih korenin in čemaža. Na lesenem trinožniku se peče riba, na lesenem pultu nastajajo različni namazi z zelišči. Nekdo pripravlja jajca z lapuhom – nekaj čisto novega, izvirnega. Vse to je mogoče in verjeme, da se mi sline cedijo ob vseh teh do-brotah!

Vse to in še kaj zraven se je dogajalo v dveh krogih delavnic skozi cel dan. Prepričala sem se, da je pristno skavtstvo še mogoče in vedno zanimivo. Pomembno je, da tega ne pozabimo in delamo na tem tudi v svojih vejah. Tudi vzgojni namen nas kliče k temu: vrnimo se k skavtskim koreninam, tudi s pomočjo tehničnega priročnika Bodi pripravljen.

Polona Jarc, Hitra srna, Ljubljana 4




## DAN ZEMLJE - MBI

V začetku je Bog ustvaril nebo in zemljo, zemlja pa je bila pusta in prazna... Potem je Bog ustvaril naravo, v naravi ni bilo smeti. In Bog je videl, da je dobro.



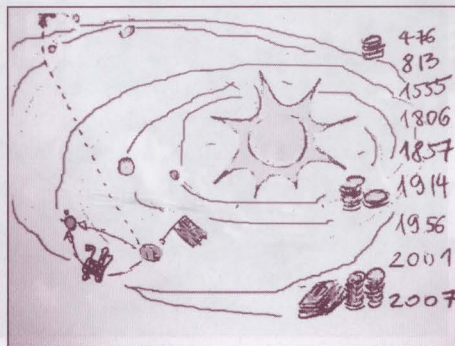
Nato je Bog ustvaril človeka. Človek je čez čas napolnil vso zemljo.



Kmalu je ustvaril goro stvari, ki niso bile tako zelo dobre. Človek je večino slabih stvari zavr-gel. Kmalu je bila narava polna smeti.




Človek se vseeno ni oziral na naravo ter še na-prej gledal le na dobiček. Kmalu po drugi fazi industrijske revolucije je človek stopil na Luno, poslal sondo na Mars, fotografiral Sonce in iz-



strelil raketo proti Plutonu.

Ko mu je sonda naposled poslala slike Zemlje, je človeku zastal dih. Spoznal je, da bodo kupi smeti kmalu premaknili Zemljino težišče in da bo ta treščila v Sonce.



Ko je začel premišljevat o neznosnem umiranj-u v vročini, je končno spoznal, da to ni do-bro. Začel se je ukvarjati s problematiko eko-logije. Tako je ugotovil, da je z mnogimi svoji-mi završki oskrnil Božje delo, ki je bilo dobro. Uvidel je, da je mogoče nekatere stvari prede-lati in ponovno uporabiti. Vse bolj se je zavedal, da je treba naravo vrniti v prvotno stanje, kot jo je ustvaril Bog in je bilo dobro.



Začel je varčevati z vodo, energijo, naravnimi bogastvi ter si prizadevati za čisto okolje. Bog je videl, da je to dobro in bilo mu je všeč. Bodi-mo tudi mi Bogu všeč. [slika 7]



Martin – Modri kenguru,  
Ana – Neustavljiva veverica  
in Iztok, klan Maribor1  
foto: Neustavljiva veverica

Ustanavlja se OBLIKOVALSKI TIM Skavtiča  
stran 31



## 4. DELAVNICA VODITELJEV VEJE PP

Po dveh mesecih smo se voditelji veje PP spet zbrali na delavnici, ki jo je tokrat vodila nekdanja načelnica ZSKSS, Milena Pačnik iz Koroške 1. Beseda pa je tekla o trenutno zelo aktualni temi, in sicer o ODHODU IZ KLANA.



V priročniku Dvigni peruti (stran 105) je zapisano, da je odhod eden izmed načinov, s katerimi PP (med 19. in 21. letom starosti) zapusti klan. Gre za odločitev PP, ko ta spozna, da mu klan ni več nujno potreben za osebno rast in je zrel za samovzgojo zunaj skupine. Z odhodom se torej konča skavtska vzgojna pot: PP je pripravljen na življenje po skavtskih vrednotah, kjer ga bodo potrebovali.

Odhod sestavlja več obdobj:

- ODLOČITEV PP,
- PRIPRAVA na odhod in
- OBRED odhoda.

Voditelji pripravi na odhod posvečajo več ali manj časa. Tako npr. Boštjan Koprivec iz Vrhnik (spoznali ste ga lahko na delavnici »Zgled voditelja«) zagovarja intenzivno tritedensko pripravo na odhod (ob seveda stalnem osebnem spremljanju), med-

tem ko je Agata Kranjc (Logatec 1) pripravila odhodnikov namenila kar šest mesecev. Pri tem je pomembno, da se PP na odhod pripravlja pod mentorstvom osebe, ki ji zaupa (ponavadi je to osebni spremljevalec). Vloga voditelja je, da daje izhodišča in usmerja skavtovo razmišljanje, temu pa sledi samostojno delo. Glavnina dela poteka MED srečanji (razmišljanja, nova spoznanja o sebi, itd). Poleg OSEBNE priprave pa se PP na sam odhod (nekaj ur pred ceromonijo) pripravi še s pomočjo PISMA odhoda, s katerim se poslovijo od klana in voditeljev. Pomembno je dovolj pozornosti posvetiti tudi pripravi celotne skupnosti na odhod posameznikov, ki naj bi do odhodnika doživljala predvsem čustvo PONOSA. Odhod iz klana namreč NI tragičen dogodek, temveč razlog za PRAZNOVANJE in VESELJE nad doseženim temeljnim ciljem skavtske metode, ki je VZGOJITI fanta oz. dekle odhoda!

Da pa ne bi odkrivali tople vode, vam v nadaljevanju dajemo droben namig: na strani <http://veja-pp.skavt.net/> pod rubriko

BAZA PODATKOV lahko najdeš vsaj tri primere kompletnih priprav na odhode (avtorji: BOŠTJAN KOPRIVEC, AGATA KRANJC in MATEJ CEPIN), ki odgovarjajo še na številna druga vprašanja, ki si jih zastavljamo klavnodje in PP-ji ob tej priložnosti:

- Kako napisati PISMO ODHODA?
- Kako napišemo ZAHVALNO PISMO KLANA?
- Primeri PUŠČAVE ob odhodu;
- ODHOD od začetka do konca (OPIS ceremonije odhoda).

Več o tej tematiki si lahko preberete v BILTENČKU, ki je nastal kot rezultat delavnice. Dobite ga pri strokovni sodelavki Alenki ali pa na letošnji zadnji delavnici za voditelje veje PP v SREDO, 15. junija 2005 ob 20. uri! Vljudno vabljeni!

V imenu tropa PP,  
Katka Brečko, Sladka veverica, Celje 1

## POHARC JAM

9. april bi bil še en čisto običajen deževen dan, če ne bi v Slovenske Konjice drveli avtobusi polni navihanih ljudi v oranžnih kroglih, različnih rutic in vseh starosti, ki so se odpravili na srečanje skavtov mariborske regije, tokrat v organizaciji stegov Slovenske Konjice 1 in Zreče 1.

Športna dvorana, kamor se je zaradi vremena prestavilo osrednje prizorišče, se je vztrajno polnila in ... začelo se je! Dvig zastav, predstavitev stegov, dobrodošlica in himna Jam-a Pridi, PRESEČI MI POT. Dobra ogreti smo se odpravili na delavnice. Oblikovanje gline, »lapanje« z Robijem Friškovcem, kukanje v delovni dan gasilcev, policajev, pekov, kovačev, lovcev ali gozdarjev, spoznavanje pohorskih običajev in plesov, anticelulitna terapija oz. športne dejavnosti ter kako si lahko pri poškodbah pomagamo sami, življenje in delovanje kartuzijanov, packanje, fotografiranje, priprava animacij in pesmi za mašo ... Vse to je zaznamovalo sobotno dopoldne. Po vsem tem se je prileglo kosilo, okrepitev za težke naloge popoldneva.

Najbolj zahtevna naloga je bila tokrat v rokah najmlajših. Ne samo, da so morali najti prave pravljíčne junake, iz krepeljov hudobnega zmaja so morali rešiti graščakovo hči, Marjetico. Še dobro, da jim je uspelo! Medtem se je IV veja navkljub dežju podila po Konjicah in vztrajno iskala orientacijske točke. Zmago je slavila četa stega Celje 1. Noviciat in popotniki pa so se pomerili v poharskih igrah. V družbi pristnih Pohark, Pavle in Micke, ki sta in še iščeta Sanjskega Poharca, ter zvokih harmonike, so se najbolj izkazali Celjani in Rakova steza. Kar tu



naj omenim, da vse, ki vas zanima potek izbire Sanjskega Poharca, pa tudi vse ostale, vabimo na <http://poharc.forum.skavt.net>. Voditelji so imeli popoldne malce bolj uradno nalogo, saj je bilo treba potrditi nov regijski odbor.

Vsi skupaj smo se ponovno zbrali na osrednjem prizorišču, kjer je bila razglasitev rezultatov in podelitev nagrad. Za vsa doživetja, poznanstva, lepe in nepozabne trenutke dneva smo se zahvalili pri sveti maši. Daroval jo je škof in skavt Anton Stres. Še koncert zreških Gozdnih sadežev z naslovom Papež, mi te 'mamo radi! In regijsko srečanje je prišlo h koncu. Poslovali smo se z molitvijo Angelček in željo po ponovnem snidenju. Še vedno pa velja: Pridi, preseči mi pot in ne bodi sam, skupaj greva v novi dan!

Monika Vengust, Lapava levinja, Slovenske Konjice 1

P:S: Še več slik iz Poharc Jama dravinjske doline najdete na naslovu <http://poharc.skavt.net>





Si želiš IZZIVA

Zastonj znanje

Želis biti VIDEN

tvoje delo bo videlo  
več kot 4000 parov oči

SI ZA

OBLIKOVALSKI TIM SKAVTIČA

Pogrešaš res privlačen skavtski  
motiv za namizje svojega  
računalnika?

Takoj skoči na  
[promocija.skavt.net](http://promocija.skavt.net)  
in izberi svojega!

Na  
[promocija.skavt.net](http://promocija.skavt.net)  
te čakajo tudi ohranjevalniki  
zaslona in duhovite grafike.

**VSE ZASTONJ!!!**

Ustanavlja se I. OBLIKOVALSKI TIM skavtiča.  
Tim bo sestavljen iz 3-4 oblikovalcev.

**ZAŽELJENO?** Smisel za oblikovanje,  
Poznavanje programa Adobe InDesign  
ter Adobe Photoshop.

**ŠE NE ZNAŠ?** Te bomo pa naučili.

**info:** ŠTEFAN ERMAN 040/ 374 151  
[stefan.erman@skavt.net](mailto:stefan.erman@skavt.net)

PROMOCIJA.SKAVT.NET  
NA POHODU  
MPLAPOUSE

Vabljeni tako FANTJE kot DEKLETA



## IZBIRAMO NAJBOLJŠI VIC!

Pred nami so doooooolge počitnice. Prav zato sem pripravila krepko zalogo vicev, ki nas bodo lahko osvežili v vročem poletju. Vaša naloga je, da nam sporočite kateri vic vas je najbolj nasmejal. (pošljite SMS na 041/377-112 ali mail na skavtic@skavt.net z naslovom vica, vašim imenom in stegom iz katerega prihajate). Rezultate bomo objavili v prihodnji številki. Steg, ki bo prispeval največ glasov, pa nagradili z laskavim nazivom! (S)mejte se!!!

Maja Bertonec, Eko vidra, Domžale 1

### CIRKUS

-Kako je bilo v cirkusu?  
-Še kar. Samo metalec nožev ni niti enkrat zadel dekleta, ki ga je ciljal.



### ŽENSKO BLEBTANJE

-Gospod sodnik, moj mož deset let ni hotel govoriti z menoj.  
-Nisem je hotel prekinjati.

### GLEDALIŠČE

-Dve karti, prosim, reče policist pri blagajni, ko se prvič udeležijo kulturnega dogodka v mestu.  
-Za Kralja Leara?  
-Ne, zame in za mojo ženo.

### OBUP

Črv reče svoji izbranki: »Če se ne boš poročila z mano, se bom vrgel pod kuro!«

### SLABA OCENA

-Janezek, kdaj boš popravil enko iz matematike?  
-Saj bi, pa učitelj redovalnice sploh ne da iz rok.

### ŠOLSKO SPRIČEVALO

-Matic se potoži prijatelju: »Dvakrat sem bil tepen. Prvič, ko sem očiju pokazal spričevalo, in drugič, ko je ugotovil, da sem mu pokazal njegovega.«

### SPOVED

Je šel nekdo k spovedi in pravi: »Sem kradel, a sem dajal ubogim, to se pogliha. Potem sem lagal, ampak tudi govoril po resnici, to se tudi pogliha. Potem sem enega ubil in enega naredil, to se tudi pogliha. Amen.«  
Na to odgovori župnik: »Bog vas je dal, hudič vas bo vzel, to se tudi pogliha ...«

### STRUP

Po cesti gresta dve kači.  
-A sva slučajno strupeni?  
-Ne, zakaj?  
-Ugriznila sem se v jezik.

### ZAGOVOR

-Kaj pravite v svoj zagovor?  
-Nisem kriv.  
-Hm, tako vsi pravijo.  
-No, če pa vsi tako pravijo, potem me pa izpustite.

### ŠEF

Miha naroči svoji puncu: »Jutri me poklič v službo, vendar odloži, če se bo oglasil šef.«  
-Kako ga bom prepoznala?  
-Nosi očala in ima brke.

### MILJARDER

-Zakaj jokaš?  
-Ali nisi bral, da je v Ameriki umrl nek milijarder?  
-Saj vendar nisi bil v sorodu z njim.  
-Saj ravno zato jokam.

### OBVEZNA OPREMA

Kaznjenca bežita skozi gozd ...  
Vedno močnejše sneži ...  
"Uf, samo še sneg nama je manj kal!" godrnja prvi.  
"Nič zato," odvrne drugi, "saj imava verige!"

### KOMENTAR

-Kaj je rekel oče, ko si mu povedal, da si razbil avto?  
-Ali naj kletvice izpustim?  
-Seveda.  
-Nič.



»Sram te bodi zaradi cvetka v zgodovini, saj se je šele dobro začela!«



»V naši mladosti je bil šolski program precej težji.«


## IZBIRAMO NAJBOLJŠI VIC!




Gremo vsi, roke v zrak!



Volčiči rišejo na steklo.



Le zakaj niso v tej ogromni vreči igrače?



Eh, saj bo mami oprala.



Zmaga je naša!




Blato nam je igro le še polepšalo.




Proti koncu je bila igra čedalje bolj napeta.




Vaja dela mojstra.



Ogromna množica pozdravlja dvig zastave.



Aerobičarki sta poskrbeli predvsem za ogrevanje obraznih in trebušnih mišic.



Moravčani so se trudili do konca,



zmagali pa so skavti iz Ilirske Bistrice.

Mnogo ljudi bo vstopilo v tvoje življenje in izstopilo. Vendar bo le resnični prijatelj pustil stopinje v tvojem srcu. Za obvladovanje sebe, uporabi glavo; za obvladovanje drugih, uporabi srce. Jeza je le korak stran od nevarnosti. Če te kdo izda enkrat, je to njegova napaka, če te izda dvakrat, je napaka tvoja. Velik um razpravlja o idejah; povprečen um razpravlja o dogodkih; mali um razpravlja o ljudeh. Kdor izgubi denar, izgubi mnogo; kdor izgubi prijatelja, izgubi mnogo več; kdor izgubi upanje, izgubi vse. Lepi mladi ljudje so naključje narave. Uči se na napakah drugih. Ne moreš namreč živeti dovolj dolgo, da bi te napake storil sam.

Prijatelji, ti in jaz ..... Ti pripelješ še enega prijatelja...  
In potem smo trije.... Ustvarimo skupino.... Naš krog prijateljev....  
Brez začetka in brez konca....Včeraj je zgodovina. Jutri je skrivnost. Danes je dar.

