

# SKAVTIC



glasilo  
skavtinj in  
skavtov  
ZSKSS

oktober 2012



## 12 SKAVTOV JE KONEC, KAM PA ZDAJ?

## 28 Skavtanje malo drugače

TISKOVINA  
Poštnina  
plačana pri pošti  
1102 Ljubljana

PRISPEVKE IN FOTOGRAFIJE ZA NASLEDNJO ŠTEVILKO  
SPREJEMAMO NA [SKAVTIC@SKAVT.NET](mailto:SKAVTIC@SKAVT.NET)



**OGENJ V**



**MENI 2012**



# KAZALO



Ana Špes,  
Dobrosrčni galeb, glavna urednica

UVODNIK	3	OB OGNJU	22
KLEPET	4	▶ Ali znaš videti v prihodnost ZSKSS	22
POGLED NAZAJ	7		
			
▶ Zaklad iz zagat	7	▶ Ne boj se, samo veruj	24
▶ Taborna šola Metoda 2012	8	V vETRU	26
▶ Navadni šipek	8	▶ Navadni šipek	26
AKTUALNO	10	ROPOTULJICA	27
▶ Koledar	10	▶ Dej ne mencej	27
▶ Združenje bogatejše za novo živalski vrsto	11	GOJZAR PIŠE SVOJO POT	28
		▶ Skavtanje malo drugače	28
▶ Skavtov je konec, kam pa zdaj?	12		
V vETRU	15	SKAVT NORRIS	30
▶ Skavtski stegi	15	▶ Jakec se predstavi	30
SKAVT PRAKTIK	16	SKAVT PETER	32
▶ Bodi EKO-recikliraj papir	16	▶ Skavt Peter	32
▶ Ulovi sled	18	FOTOSTRAN	33
▶ Vod, ki mu ni para, je ...	20	▶ fotostran	33
		▶ fotostran	34
		POBARVANKA	35
		▶ Pobarvanka	35
		DOBRODELNOST	36

## Kupčija ni bila dobra. Mir in nasmeh smo prodali za živčnost in jezo.

Zdi se nam, da se drugače ne da živeti in da je taka pač naravna urejenost sveta. Seveda, saj smo ustvarjeni za družbo – pravzaprav nas je družba ustvarila zase. Da bi se dobro počutili, pa se zapiramo pred tem razočaranim svetom, nekam na varno, zapremo se v oklep in si nadenemo masko. Najpomembnejše pa je, da bi ustrezali ... komurkoli že. Seveda moramo poleg tega, da ustrezamo normam, ohranяти tudi zavest o lastni veličini. To pa najraje storimo iz varnega zavetja našega oklepa, naj bo to avto, v katerem z glasnim hupanjem opozarjamo sami nase, ali kaj drugega.

In kje je tisto, kar bi nas zbudilo iz tega dremotnega stanja? Če bi le lahko pokazali ljudem, kaj je veličina ... Najokusijo, kako je, če stojiš sredi divjine z nahrbtnikom na ramah in menažko v rokah. Naj vedo, da si srečen, takšen kot si. Brez maske ali oklepa. Naj vidijo, kako ti lahko bije srce in mirno vdihneš. **Naj vidijo, da si TI! Si SKAVT!**

**Glavni urednik:** Ana Špes  
**Uredniki:** Sara Prelesnik, Petra Zalar, Rok Valenčič, Vesna Batagej, Tereza Zorenč, Urška Zadel, Klemen Čretnik, Mateja Šavc, Zdenka Pišek, Matej Slavec, Vianeya Pesjak

**Redaktorica:** Tina Šranc  
**Glavna lektorica:** Teja Bačar  
**Lektorji:** Neža Knapič, Anita Svetina, Luka Pavlin, Tjaša Brinovec, Mira Demšar, Gašper Kvartič  
**Ilustratoriki:** Ana Resnik, Anja Japelj  
**Tisk:** Tiskarna Povše  
**E-pošta:** skavtic@skavt.net  
**Trženje:** Domen Granda  
trzenje@skavt.net



Slika na naslovnici: Vodovo srečanje pum, Koroška 2, foto: Zala Nabernik

Tiskovino Skavtič izdaja Združenje slovenskih katoliških skavtinj in skavtov. Sofinancirajo: Ministrstvo za okolje in prostor, Ministrstvo za šolstvo in šport, ter Urad RS za mladino. Ulica Janeza Pavla II. 13, SI-1000 Ljubljana, tel.: 01 433 21 30, 0590 27 200, GSM: 031 210 944, 040 429 456

Prispevke za naslednjo številko Skavtiča sprejemamo na skavtic@skavt.net, fotografije pa na urska.zadel@skavt.net  
Naklada: 3700 izvodov • Cena: 1,25€ • Letna naročnina: 5,22€ • Letnik: 16/4



# MILENA PAČNIK

## »SKAVTI SO CEGLAVI!«\*

NEKEGA ČETRTRKOVEGA VEČERA SEM SE ODPRAVILA NA OBISK H KOROŠKI LEGENDI, SKAVTINJI, KI JO IMAMO VSI ZA ZGLED, MILENI PAČNIK. ONA RESNIČNO ŽIVI SKAVTSTVO. TO NAM JE DOKAZALA, KO JE TUDI KLIC OKROG POLNOČI NI VRGEL IZ TIRA IN JE ZNALA NOVOPEČENI SKVOJEVKI POMAGATI PRI RAZVOZLAVANJU KRATIC, KOT SO POPR, WAGSSS, WOSM IN ŠE KAKŠNA. BILA JE POVERJENICA VEJE PP, ENA PRVIH Z NAZIVOM MEDNARODNI TRENER TER NAČELNICA KAR DVA MANDATA. NIKOLI NE ZAVRNE IZZIVA, SAJ KO ZASLIŠI BESEDE: »SI UPAŠ?«, ŽE ODHITI DOGODIVŠČINI NAPROTI. PA POGLEJMO, KAJ VSE MI JE ZAUPALA.

### \*biti ceglav

(pridevnik, ki se uporablja v koroškem narečju):  
trpežen, odporen, trd,  
tak, ki se ne vda

#### ► SE NAM LAHKO NA ZAČETKU PREDSTAVIŠ?

Sem Milena Pačnik, skavtsko ime Leteča levinja. Ime mi je izbrala moja prva skupina klana, v kateri je bilo 18 članov. Povedali so mi, da levinja zato, ker vedno poskrbim za svoje gnezdo mladičev – tako so se oni kot mladiči počutili varne, sprejete, in leteča zato, ker sem bila vedno na poti. Bila sem aktivna tudi na regijski in državni ravni v Sloveniji ter tujini. Ko sem prišla domov, sem izkušnje delila tudi s skavtinjami in skavti našega, koroškega stega.

#### ► KAKO SE JE SPLOH ZAČELA TA »ŠTORIJA« S TABO IN SKAVTI?

Nisem želela biti skavtinja, ker sem se ukvarjala z mladinsko pastoralo v župniji (mladinska skupina, animatorji in birmanci ter skupina Vera in luč), planinstvom in vodništvom itd. Imela sem polne vikende. A moj duhovni voditelj je bil dober vizionar. Ob zaključku duhovnih pogovorov je vedno rekel: »Milena, pridi





k skavtom, ti si skavtinja po svoji naravi.« Vedno sem se izgovarjala, da imam veliko preveč stvari.

A moje prvo srečanje s skavti je bilo res zelo domače, zelo moje, meni in mojemu stilu življenja zelo blizu. Tako je bilo vsako naslednje srečanje eno samo veliko bogastvo, izziv in osebna rast – skupaj z mladimi in Združenjem.

#### ► IN KAKO SE JE TVOJA POT NADALJEVALA?

Bila sem povabljena (tudi potisnjena) v skavtsko dogajanje. Oblikovali so me pogovori, skupna razmišljanja, taborne šole z AGESCI, tabori noviciata italijanskih skupin, naše prve taborne šole, ki sem jih pomagala voditi, delovanje na državni ravni, najprej kot poverjenica za vejo PP, kasneje tudi kot načelnica. Največ skavtskega življenja sem doživela v domačem stegu in skvoju, kjer sem skavtstvo živela osebno, izkušnje pa prenašala na Združenje.

#### ► ZAKAJ SI SKOZI LETA VLAGALA TOLIKO TRUDA IN ČASA V SKAVTE? KAJ JE TISTO, KAR TE JE PRIVLAČILO IN SPODBUJALO?

Čas je relativna zadeva. Življenje je čas, ki je dar, in če čas življenja doživljaš polno in v veselju, je to najbolj bistveno. Privlačil in spodbujal me je (in me še vedno) način življenja – preprostost, hvaležnost, veselje, izzivi, iti prek svojih moči, narava, preživetje v njej, druženje, skupnost, mladostnost, norčije, gorečnost, rast v veri in odgovornosti.



▶ **KAJ TI OD SKAVTOV NAJBOLJ OSTAJA IN SE JE PRENESLO V TVOJ VSAKDANJIK?**

Skavtska obljuba: služiti in živeti odnos z Bogom, pomagati svojemu bližnjemu v domovini in svetu ter po najboljših močeh živeti skavtske zakone.

▶ **VEM, DA JE TEŽKO IZBRATI MED VSEM, KAR SI DOŽIVELA, PA BI VENDARLE LAHKO OMENILA OZ. PREDSTAVILA SVOJE NAJBOLJ NORO SKAVTSKO DOŽIVETJE, NEKAJ, KAR RESNIČNO NE BOŠ POZABILA?**

Zelo veliko korajže in spoznanj, zaupanja Bogu in osebne rasti sem doživela s klanom, ko smo prvič odšli na tabor v tujino – na Slovaško, in ne bom pozabila skupnega izhoda skvoja, ko smo obiskali Bosno in Hercegovino in se na lastno pest soočili s posledicami, ki jih je tam pustila vojna.

▶ **KAJ BI ŽELELA SPOROČITI SVOJIM SKAVTSKIM SESTRAM IN BRATOM?**

Ne pozabite skavtskih in slovenskih korenin, ne pozabite, da je naše igrišče narava, da je njen Stvarnik tvoj osebni spremljevalec, ki te ima rad, in da so sveto pismo, nožiček ter vžigalica osnovna skavtska oprema.

Po prijetnem, skoraj triurnem klepetu sem se poslovila od Milene, skavtinje v pravem pomenu besede. Po tolikih progah preživetja, taborih in vseh raznovrstnih skavtskih in drugih aktivnostih ima Milena res veliko za povedati, čas pa mine, kot bi trenil. Želim vam, da bi imeli toliko navdušenja in pripravljenosti kot ona in da ne bi nikoli pozabili dejstva, da so skavti ceglavi\*.

*Mateja Šavc, Ustvarjalna panda, Koroška 1*



**Milena je izpolnila tudi nalogo s hitrimi asociacijami:**

- ▶ za skavtsko ime sem morala:
  - spustiti kri – za krvno zvezo
- ▶ pri skavtih sem spoznala:
  - da je življenje preprosto, če hočeš takšnega živeti
- ▶ pri skavtih sem prvič:
  - skočila v reko, kjer so plavale belouške
- ▶ dogodek, ki ga ne bom pozabila:
  - sprejem v WOSM – na konferenci na Irskem
- ▶ najboljša hrana, ki sem jo skuhalo na skavtih:
  - pica v zemlji





## ZAKLAD IZ ZAGAT 2012

22. septembra 2012 se je kamniškemu klicu na pomoč odzvalo devet ekip. Zbrali smo se v Mekinjah in nato odkorakali proti travniku v Oševku. Na vhodu sta nas sprejeli vratarki, ki smo jima oddali svoje prstne odtise in podpise, dobili pa smo identifikacijske kartice.

Vse navzoče je pozdravila županja Jadranka in nam predstavila situacijo, ki je nastala v mestnem muzeju – okostje mamuta je iz neznanega razloga izginilo neznano kam. Svoje mnenje o tem je povedal tudi kustos, uni. dipl. prof. zgod. Stane. Vso zadevo pa je pod drobnogled vzela poročnica Sherlocka Holmsa, ki je za pomočnike najela najboljše detektive. Čeprav so bili odlični, je bilo zaradi neznanske zapletenosti primera nujno profesionalno dodatno urjenje. Potem smo se odpravili na kraj zločina: vsi zgroženi nad dejanjem, ki je povzročilo razdejanje grobnice, so se detektivi odpravili iskat mamutovo okostje. Našli so vse kosti,

celo podporni steber za okostje in mamutovo dušo, le enega okla ni bilo nikjer. Hmm, le kaj? Z zaslišanjem varnostnikov, prevajanjem skrivnostnega dnevnika v skrivnostni pisavi, ugotavljanjem, kaj nam lahko sporočajo kretnje telesa in mimika (pantomima), in s še drugimi delavnicami smo poskušali zbrati čim več dokazov. In ko so naši detektivi našli vse dokaze, ki so jih predali poročnici Sherlocka Holmsa, je bilo odkritje šokantno! Tat okostja, ki je nosil rdeče nogavice, ki jih je dobil za rojstni dan, ki je imel vedno oblečen črn in obrabljen windstopper in ki smo mu vsi zaupali, je bil naš kustos, uni. dipl. prof. zgod. Stane.

Med zaslišanjem nam je nehote izdal, da je okel ukradel, ker mu kaže pot do zaklada, ki se začne za nekim drevesom. Kmalu, ko smo vse uredili, je sledila večerja. Za večerjo so bile (zažgane) hrenovke in (malo manj zažgan) tvist, ki smo jih začinili s pesmijo, pogovorom in gorčico. Vmes smo odigrali tudi igro roverčka, ki se

sveti v temi. Ko se je ura približevala polnoči, smo se pripravili k sveti maši. Urban Lesjak jo je daroval v sproščenem okolju, ob toplem ognju.

Naslednji dan so po zajtrku skupine odšle po poti, polni preprek in blata, iskat zaklad. Vsi premraženi in mokri so ga po dolgem naporu izkopali! Sledila je razglasitev zmagovalne skupine, ki je letos bila M&M njam njam njam (mešana skupina Kranj 1, Zagorje 1 in Domžale 1). Vsi pa smo dobili za nagrado okusne in slastne torte!

In že je prišel čas, ko je bilo treba oditi domov. Z obljubami, da se bomo še kdaj srečali, smo se s težkimi srci poslovili drug od drugega. Nekatere je čakala še dolga pot ...

**Katarina Zabret**, Živahna mačka, Kamnik 1



# Taborna šola METODA 2012

V PRETEKLIH MESECIH SO VODITELJI NABIRALI NOVA ZNANJA  
NA TABORNIH ŠOLAH METODA VV, IV IN PP.

## TŠ METODA VV

Na TŠ VV sem dobil vse znanje, ki ga potrebuje skavtski voditelj za vodenje krdela. Zanimivo je bilo tudi videti, kako se z različnimi težavami spopadajo različna krdela. Veliko namreč izveš tudi od samih udeležencev in starih volkov iz vse Slovenije.

**Lenart Podbrežnik**, Dobrosrčni p. orel, Kamnik 1





## KO POMISLIM NA TŠ METODA IV, MI NAJPREJ PADE NA MISEL ...

... nova dogodivščina (kot Kolumb v Ameriki).

... smeh in novo znanje, pogovori in nove izkušnje.

... nor teden, poln novih prijateljstev.

... podoba mnogih soudeležencev in predavateljev v krojih.

... zmaga na veliki igri in zadnji večer ob ognju.

... ful dober teden.

... da sem doživela nekaj novega in nepozabnega.

... vsi različni, a vsi skavti!

Odgovarjali so: **udeleženci TŠ Metoda IV 2012**



**TŠ METODA PP**  
Slika je vredna 1000 besed.



## V Skavtičev koledarček dodajamo Cehove dogodke in usposabljanja!

### OKTOBER

19	petek	
20	sobota	Jakec 2012
21	nedelja	Jakec 2012
22	ponedeljek	
23	torek	Ceh: komunikacija
24	sreda	
25	četrtek	
26	petek	TŠ ZDRUŽENJE
27	sobota	TŠ ZDRUŽENJE
28	nedelja	TŠ ZDRUŽENJE, Ceh: 72 ur brez kompromisa
29	ponedeljek	TŠ ZDRUŽENJE, Svetovno skavtsko romanje v Lurd, SIHEM 2012 Ceh: 72 ur brez kompromisa
30	torek	TŠ ZDRUŽENJE, Svetovno skavtsko romanje v Lurd, SIHEM 2012 Ceh: 72 ur brez kompromisa
31	sreda	TŠ ZDRUŽENJE, Svetovno skavtsko romanje v Lurd, SIHEM 2012

### NOVEMBER

1	četrtek	TŠ ZDRUŽENJE, Svetovno skavtsko romanje v Lurd, SIHEM 2012 VSI SVETI
2	petek	Svetovno skavtsko romanje v Lurd, SIHEM 2012
3	sobota	Svetovno skavtsko romanje v Lurd, SIHEM 2012
4	nedelja	Svetovno skavtsko romanje v Lurd
5	ponedeljek	Ceh: retorika
6	torek	Ceh: Joomla – nadaljevalni
7	sreda	
8	četrtek	
9	petek	
10	sobota	Svet Združenja
11	nedelja	Svet Združenja
12	ponedeljek	Svet Združenja, Ceh: retorika
13	torek	
14	sreda	

15	četrtek	1898 – v Sloveniji dobimo prvi avtomobil
16	petek	
17	sobota	Strateški svet
18	nedelja	
19	ponedeljek	Ceh: retorika
20	torek	
21	sreda	1783 – prvi polet z balonom
22	četrtek	
23	petek	Dan Rudolfa Maistra, slovenski praznik
24	sobota	
25	nedelja	
26	ponedeljek	Ceh: retorika
27	torek	
28	sreda	
29	četrtek	
30	petek	

### DECEMBER

1	sobota	Svetovni dan boja proti aidsu
2	nedelja	
3	ponedeljek	1919 – ustanovljena Univerza v Ljubljani
4	torek	
5	sreda	
6	četrtek	Sv. Nikolaj (Miklavž)
7	petek	
8	sobota	Marijino brezmadežno spočetje
9	nedelja	
10	ponedeljek	1948 – sprejeta splošna deklaracija o človekovih pravicah/mednarodni dan človekovih pravic
11	torek	
12	sreda	
13	četrtek	1903 – patentiran kornet za sladoled
14	petek	
15	sobota	
16	nedelja	

# ZDRUŽENJE BOGATEJŠE ZA NOVO ŽIVALSKO VRSTO

**BOBER JE ŽIVAL Z GOSTIM ČRNO-RJAVIM KOŽUROM. NJEGOVA GLAVNA ZNAČILNOST JE PLOŠČAT IN LUSKAST REP. MED PRSTI ZADNIH NOG IMA PLOVALNO KOŽICO. DOSEŽE MASO 30 KG IN VEČ. JE DRUGI NAJVEČJI GLODAVEC NA SVETU. ŽIVI V DRUŽINSKI SKUPNOSTI IN SI DOMOVANJE IZKOPLJE V BLATNEM BREGU.**

**S**te jih videli tudi pri nas? Pred dvema letoma smo si svoje kolonije ustvarili v 3 stegih: Ajdovščina-Šturje 1, Domžale 1 in Ljubljana 2. Letos se bomo naselili še v Škofji Loki 1, Kamniku 1, Mariboru 1 in na Brezovici 1.

Bobre prepoznamo po igrivosti, veselju in dobroti. To potrjuje tudi naš zakon, ki se glasi: »Bober je dober!« Ko se srečamo, se pozdravimo s pozdravom »Trden jez!«. Srečanja imamo enkrat na mesec, udeležujemo pa se tudi skupnih dogodkov naših stegov. Za bobre v vsaki koloniji skrbijo veliki rjavi bober Keo, velika rjava bobrovka Glo ter sova Malak (DA). Na srečanjih se veliko igramo, pojemo in glodamo bob(r)i palčke. Spoznavamo zgodbo o bobrih in družini Jezernik. V svojih družinah opravljamo različne naloge in tako vztrajno osebno napredujemo. Priporočamo se našemu zavetniku sv. Jožefu z molitvijo: »Gospod, jaz sem Tvoj bober. Hočem biti vedno dober. Do prijateljev, družine, do narave, domovine. Daj, da ti bom zvest, moj Bog. Varuj me vseh nadlog.« Nekaj poletnih dni preživimo tudi na poletnem taboru. Če vas še kaj zanima, nas pridite obiskat na naša srečanja.

Trden jez!

**Katarina Grahor**, Mirna levinja, Ajdovščina-Šturje 1



# SKAVTOV JE KONEC, KAM PA ZDAJ?

SKAVTSTVO JE IGRA, KI SE JO LAHKO IGRAMO VSE ŽIVLJENJE. VČASIH PA NAS PRIPELJE DO RAZPOTJA, KO SE VPRAŠAMO, KAM NAPREJ. ALI BI NADALJEVALI POT VODITELJSTVA, SE RAJE PREIZKUSILI V KAKŠNIH PROJEKTIH, ZAMENJALI HOBI ALI PREPROSTO VSE SKUPAJ PUSTILI? ODRINI NA POT IN UGOTOVI, KJE SE KONČA TVOJA ZGODBA...

Dolga leta si bil najprej razigran volčič, neustrašen izvidnik in »skuliran« klanovec. To poletje pa se je potovalni tabor zate končal z odhodom. Zapustil si klan in stopil na nova pota. Mogoče so te voditelji nagovarjali, da se jim pridružiš, mogoče so ti doma prigovarjali, da končno že enkrat nehaš s skavti.

Če si z odhodom zapustil skavte, pojdi na **polje št. 1**.

Če nadaljuješ svojo pot pri skavtih, pojdi na **polje št. 2**.

## Polje št. 4

Skavti ti omogočajo pridobiti veliko izkušenj in spretnosti. Kot voditelj si usposobljen za strateško in projektno načrtovanje, timsko delo, motiviranje skupine, moderiranje in še marsikaj. Deli svoje znanje tudi z drugimi in postani voditelj taborne šole! Obrni se na poverjeništvo za usposabljanje voditeljev ([info@skavti.si](mailto:info@skavti.si)) in jim sporoči, da se želiš pridružiti svodu taborne šole.

Če imaš še veliko drugih talentov, pojdi na **polje št. 5**.

Če zaključuješ aktivno skavtsko pot, pojdi na **polje št. 8**.

**Polje št. 1**

Skavti so postali del tvoje preteklosti in prijeten spomin na otroška leta. Začneš se posvečati drugim dejavnostim, študiraš, si ustvariš družino, se zaposliš, razvijaš talente, postaneš vrhunski plesalec, ustanoviš svoj band, odpreš lastno gostilno, razviješ najboljši namakalni sistem, napišeš knjigo ...

Če si pri skavtih razvil čut za domovino in postal aktiven državljan, pojdi na **polje št. 3**.

Če želiš aktivno podpirati Združenje, pojdi na **polje št. 7**.

**Polje št. 2**

Ostal si aktiven del velike skavtske družine, ki družni 50 milijonov skavtov po svetu. Skupnost voditeljev (skvo) v tvojem stegu je zdaj tvoja nova skupina, v kateri boste delili nove skavtske izzive in dogodivščine. Prevzel boš vodenje ene od vej in dobil veliko malih ali malo večjih skavtov, ki bodo v tebi videli junaka, vodjo, prijatelja. Udeleži se taborne šole Metoda (<http://usposabljanje-voditeljev.skavt.net/>) in svojim skavtom zagotovi voditelja, ki jih bo kar najbolj vodil po skavtski poti.

Če uživaš v vlogi voditelja, pojdi na **polje št. 4**.

Če ti vodenje veje ne leži, pojdi na **polje št. 6**.

**Polje št. 3**

Skavtska vzgoja nas spodbuja, da postanemo odgovorni in aktivni državljan. Da imamo radi svojo domovino in svoje bližnje ter nam ni vseeno, kaj se bo v Sloveniji dogajalo zdaj in v prihodnosti. Vključi se v gibanje, civilno iniciativo, politično stranko in zagovarjaj vrednote, delaj za dobro vseh ljudi. Vzemi pridobljene izkušnje in jih prenesi v prakso.

Če želiš aktivno podpirati Združenje, pojdi na **polje št. 7**.

Če zaključuješ aktivno skavtsko pot, pojdi na **polje št. 8**.

**Polje št. 5**

Obvladaš računalnik, govoriš 7 tujih jezikov, živiš in razširjaš ekološke standarde, si dober v trženju, lektoriraš, oblikuješ in imaš še ogromno drugih sposobnosti, ki bi jih lahko razvijal pri skavtih. Vse to potrebujemo v tropih različnih poverjeništev, zato se oglasi pri posameznem poverjeniku ali v naši pisarni ([info@skavti.si](mailto:info@skavti.si)) in povej, kje si želiš sodelovati. V tropih lahko sodeluješ tudi, če nisi voditelj veje ali aktiven član domačega skvoja, saj vemo, da nismo vsi za vse, morda si pa ti ravno pravi za en trop.

Če želiš aktivno podpirati Združenje, pojdi na **polje št. 7**.

Če zaključuješ aktivno skavtsko pot, pojdi na **polje št. 8**.

**Polje št. 7**

Tudi ko zaključiš prostovoljno delo v skavtstvu, lahko še vedno podpiraš Združenje. Postani podporni član in Združenju nakaži podporno članarino. Prijaviš se lahko na [info@skavti.si](mailto:info@skavti.si) ali v pisarni ZSKSS in tako ostaneš del Združenja, o katerem si boš lahko prebral tudi v Skavtiču, ki ga boš še naprej dobival na dom. Lahko pa izkoristiš tudi drugo možnost in 0,5 odstotka svoje dohodnine, ki bi jo drugače v celoti namenil državi, nameniš Združenju. Izpolnjen obrazec (ki ga najdeš v tem Skavtiču ali na naslovu <http://skavti.si/dohodnina>) pošlji na svoj davčni urad.

Ker so skavti zate način življenja, pojdi na **polje št. 8**.

**Polje št. 6**

Tvoj steg ne potrebuje samo voditeljev vej, ampak tudi stegovodjo, blagajnika, zapisnikarja, odgovornega za odnose z javnostmi, projektnega vodjo, tistega, ki hodi na sestanke v lokalni mladinski svet ali žpk itd. Ostani v stegu in pomagaj na tak način.

Če imaš še veliko drugih talentov, pojdi na **polje št. 5**.

Če zaključuješ aktivno skavtsko pot, pojdi na **polje št. 8**.

**Polje št. 8**

Tvoja aktivna leta v skavtstvu so se iztekla. Vendar pa je skavtstvo zate še vedno način življenja, še vedno je del tebe, del tvojega bistva. Zato ostani povezan s skavti, udeleži se dogodkov, ki jih pripravlja tvoj steg ali celotno Združenje. Pridi na praznovanje obletnic ustanovitve, vseslovenske tabore in kot gost na taborne šole. Svoje otroke pospremi na njihovo prvo skavtsko srečanje. V službi in drugod podpiraj skavtstvo z delom po naših vrednotah, materialno in finančno podporo in priznavanjem sposobnosti, ki jih imamo skavti kot zaposleni. Tudi v javnosti ponosno povej, da si skavt.

Morda že imaš idejo, kje in kako sodelovati, česa se udeležiti, lahko kaj ponudiš s svojega področja dela, te lahko kam povabimo? Sporoči poverjeništvu za podporo voditeljem oziroma trenutni poverjenici Sibili, Poslušni lisici, načelništvu ZSKSS oziroma trenutni načelnici Barbari, Pravljični pikapolonici, drugim poverjeništvom ali v pisarno ZSKSS na naslov [info@skavti.si](mailto:info@skavti.si).

**Ne pozabi na skavtski duh in ostani enkrat skavt, vedno skavt!**

# SKAVTSKI STEGI: POMEMBNI AKTERJI LOKALNIH MLADINSKIH SVETOV

ALI MLADE  
KDO KAJ  
VPRASA?

## MLADINSKI SVET LOKALNE SKUPNOSTI

Mladinski sveti lokalnih skupnosti so nosilci mladinskega dela in mladinske politike na lokalni ravni ter predstavljajo osnovo za sodelovanje mladih v lokalnih skupnostih. Tvorijo jih lokalne mladinske organizacije, njihova naloga pa je zastopanje interesov mladih pri lokalnih (občinskih) oblasteh: z njimi se dogovarjajo o aktivnostih, sredstvih ter infrastrukturi, namenjeni mladim. S svojim delovanjem spodbujajo dejavnosti mladinskih organizacij ter skrbijo za informiranje mladinskih organizacij in širše javnosti o politiki lokalne skupnosti - predvsem na področjih, ki zadevajo mlade. Prav tako imajo v skladu s 6. členom Zakona o mladinskih svetih pravico do podajanja mnenj v vseh zadevah, obravnavanih na občinskih organih, ki zadevajo mlade.

MLADI IMAMO PRAVICO  
DO SOODLOČANJA,  
KER JE PRIHODNOST  
NAŠA!

V naši občini ...

... imamo delujoč  
mladinski svet.

... nimamo  
delujočega  
mladinskega  
sveta.

Naš steg je član  
mladinskega sveta.

Naš steg ni član  
mladinskega sveta.

Pozanimajte se o  
mladinskih svetih!

Ustanovite ga!

Uspešno delo  
še naprej!

Včlanite se!  
Postanite še  
pomembnejši  
družbeni akter!

Pišite na  
info@msa.si  
za pomoč!

Povabite vse  
aktivne mladinske  
organizacije na  
predstavitve in  
sestaneke!

Prpravite vse  
potrebno za  
ustanovitev  
mladinskega sveta!

-Operacijo delno financira Evropska unija iz Evropskega socialnega sklada ter Ministrstvo za izobraževanje, znanost, kulturo in šport. Operacija se izvaja v okviru Operativnega programa razvoja človeških virov za obdobje 2007-2013, razvojne prioritete: "Razvoj človeških virov in vseživljenjskega učenja", prednostne usmeritve: "Izboljšanje kakovosti in učinkovitosti sistema izobraževanja in usposabljanja".

# BODI EKO – RECIKLIRAJ PAPIR

VELIKOKRAT NAS PRAZNIKI, KOT JE ROJSTNI DAN, PRESENETIJO. ZATO JE DOBRO, DA SMO NANJE PRIPRAVLJENI VSAJ Z ZALOGO PAPIRJA ZA ČESTITKO ALI PA NEKO MISLIJO, KI JO BOMO ODPOSLALI OZ. PODARILI.

Da pa ta papir ne bi bil le košček lista, lahko za to poskrbimo v deževnih dneh brezdelja in morebitnega dolga časa, tako da recikliramo.

## Potrebujemo:

- ▶ star papir (časopisi, stari, porabljeni beli listi, kartonske škatle od jajc, WC-papir itd.)
- ▶ mrežo, ki je vpeta v lesen okvir
- ▶ mešalnik
- ▶ veliko skledo
- ▶ po želji posušene drevesne liste, cvetove različnih cvetlic, semen, trave

## Kako to naredimo?

Star papir najprej natrgamo na majhne koščke in ga namočimo v vodo.



Vse to z mešalnikom dobro premešamo, da dobimo gosto papirnatu kašo.



Kaši lahko nežno – ročno primešamo še cvetove, manjše suhe liste, trave, semena itd.





Ko imamo pripravljeno to gosto mešanico, jo damo v veliko skledo. Pripravimo mrežo z okvirjem in zajamemo papirnato kašo v skledi ter počakamo, da voda popolnoma odteče.



Maso, ki smo jo zajeli, je oblikovana v list papirja, ki ga nežno preložimo na vlažno kuhinjsko krpo. Liste, semena itd. lahko dodamo tudi



zdaj, ko je papir že oblikovan. Čez maso damo še eno plast kuhinjskih krp, potem pa damo vse to v stiskalnico, vendar ker tega doma nimamo vsi, ima isti učinek tudi kup knjig, ki ga naložimo na mokro maso.



Ko se kaša posuši, ni več kaša, temveč recikliran papir, ki ga lahko uporabimo za karkoli, tako za voščilnice kot za pisma in podobno.

Čas je, da se tega lotimo čim prej, da bomo imeli letos najlepše in najbolj eko voščilnice za božič, pa tudi za med bodo šle, če bomo hoteli z njimi kaj zaslužiti.

# ULOVI SLED



<http://sites.google.com/site/ulovisled/>

DEŽ, BLATNI KOLOVOZI, MLAKE, POLJA – TO SO PRAVE RAZMERE ZA ODKRIVANJE ŽIVALSKIH STOPINJ IN JESEN JE PRAVI ČAS ZA ODLIVANJE TAKO NA SKAVTSKIH SESTANKIH, IZLETIH, JESENOVANJIH KOT TUDI IZVEN NJIH. NATEČAJ ULOVI SLED POTEKA V POLNEM ZAMAHU, TVOJA NALOGA JE, DA ODLIJEŠ SLED V MAVEC IN NAM POŠLJEŠ FOTOGRAFIJO ODLITKA. KAKO ODLITI IN OSTALE UPORABNE INFORMACIJE SI POGLEJ NA NAŠI INTERNETNI STRANI. DA PA TI BO LAŽJE PREPOZNAVATI ODTISE, PREDSTAVLJAMO ZVERI IN NJIHOVE SLEDI, KI JIH PUŠČAJO V NARAVI.

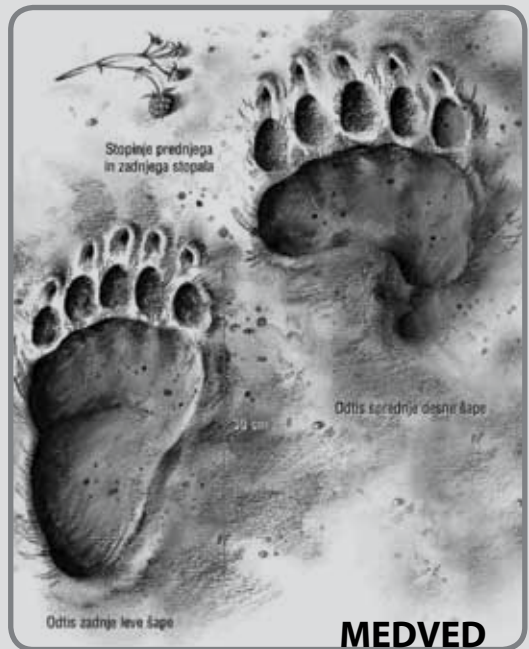
## Sledenje zverem

Zveri so karizmatične in krovne vrste, saj kot vrh prehranjevalne verige že s svojo prisotnostjo predstavljajo indikator zdravega raznovrstnega ekosistema, kjer so prisotni tudi vsi ostali trofični nivoji (vsejedi, rastlinojedi, avtotrofi). Tokrat si bomo poglobljeje pogledali sledi zveri, ki živijo pri nas. Njihove sledi so precej raznolike, zato si jih bomo najprej razvrstili v biološke skupine (družine), ki jim pripadajo oz. s katerimi si delijo skupne lastnosti, nato pa si bomo pogledali še razlike med samimi vrstami:

- ▶ medvedi (rjavi medved)
- ▶ kune (kuna belica, kuna zlatica, podlasica, vidra, jazbec)
- ▶ mačke (divja mačka, ris)
- ▶ psi (volk, lisica, šakal)

Od medvedov pri nas živi samo rjavi medved, katerega stopinje verjamem, da boste vsi prepoznali. Odtise zadnjih šap bi kvečjemu lahko zamenjali za človeško boso nogo, vendar ga izdajo kremplji. Prav tako se izmenično pojavljajo s stopinjami prednjih tac, ki so precej

krajše. Vsaka noga ima glavno blazinico in pet prstnih blazinic s pripadajočimi kremplji.



Kune imajo pet prstnih blazinic okoli glavne, zadaj pa še petno blazinico. Vidro bomo najlažje prepoznali po plavalni kožici med prsti, ki se bo lepo videla v odtisu na mulju ali obrežnem pesku. Jazbečev odtis nas bo lahko malo spominjal na mladega medvedka, le kremplji bodo



VIDRA

neprimerljivo daljši. Med kuno belico in na Kra-  
su prisotno zlatico pa bomo lahko razlikovali  
le, če bomo imeli pred sabo svežo in zelo dobro  
ohranjeno sled (mehka, vlažna zemlja ali malo



JAZBEC

južni sneg), saj sta skoraj enaki in le izurjeno  
oko bo lahko opazilo, ali se med odtisi blazinic  
vidijo tudi odtisi dlačic, ki jih pušča kuna zlati-  
ca. Tudi sled podlasice je podobna sledi kune, a  
je bistveno manjša (do 2 cm v dolžino).



KUNA BELICA

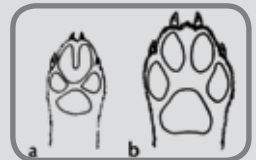
Mačje in pasje stopinje so si lahko na prvi  
pogled precej podobne – glavna blazinica s štiri-  
mi prstnimi. Razlika je v krempljih. Vse mačke  
lahko vpotegnejo kremplje, zato jih pri normal-  
ni hoji v sledih ne bomo našli. Sled divje  
mačke (črtkan obris) je nekoliko večja  
od sledi domače (glej sliko). Sled risa  
je približno dvakrat večja.



Pri psih se kremplji vedno vidijo.  
Lisico bomo brez težav prepoznali po  
bolj ovalni kot okrogli stopinji. Med pr-  
vim in zadnjim parom blazinic lahko potegne-  
mo navidezno črto, ne da bi pri tem prečkali  
katero od blazinic. Volčja je večja, okrogla in  
tudi prsti so narazen kot pri lisici in šakalu, le  
da sta tu srednji dve blazinici na spodnjem delu  
zrasli skupaj. Težave bomo imeli z ločevanjem  
volčjih stopinj od stopinj domačih psov, kjer iz  
sleda same ne bomo mogli razbrati razlik, razen  
pri majhnih psih. Da gre zares za volka ali bo-  
disi divjo mačko, bomo lahko prepričani le, če  
bomo sledove našli globoko v gozdu, stran od  
sprehajalnih poti in človeka.



Sedaj lahko na izle-  
tu po gozdu odkrivamo  
zgodbe, ki so po navadi  
neveščemu očesu skrite,  
in prevzel nas bo topel  
občutek, da nismo sami.



Sled šakala in volka

**Uroš Videmšek**, Naravoljubni galeb, trop ŽVN

### Viri:

R. W. Brown, M. J. Lawrence, J. Pope: *Hamlyn  
guide Animals tracks, trails & signs*, 2007.

*Stopinje in sledovi divjadi (žepna knjižica)*, Lo-  
vska zveza Slovenije, 2007.

# VOD, KI MU NI PARA, IMA NAJBOLJŠEGA ... 1. DEL

KOT NAPOVEDUJEJO NEKATERI VRAŽEVERCI, SE BLIŽA KONEC SVETA, ZATO SMO SE PRI SKAVTIČU ODLOČILI RAZKRITI ENO OD VEČJIH SKRIVNOSTI, KAR JIH POZNAMO – KAKO NAREĐITI NAJBOLJŠI VOD. V VSAKI ŠTEVILKI BO LEŽAL DELČEK MODROSTI O ENI IZMED VODOVSKIH FUNKCIJ, TA PA BO DOPOLNJENA Z DODATNIMI ČLANKI, KI BODO OBJAVLJENI NA PORTALU SKAVT.NET. VSI ČLANKI SKUPAJ BODO SLUŽILI KOT RECEPT ZA USPEH VODA NA TABORU. PA ZAČNIMO.

## KUHARJA

Vod je tako močen, kot je vsota vseh članov, zato mora imeti vsak izvidnik oz. vodnica prav posebno znanje, ki ga pridobi z veščino. Vemo, da je vod sestavljen iz vodnika, zastavonoše, bolničarja in še drugih, vsi pa tudi vemo, da prazen žakelj ne stoji pokonci, zato je eden pomembnejših članov voda prav kuhar.

Biti kuhar je težka in odgovorna naloga, polna izzivov. Kuhar potrebuje močne teoretične osnove o prehrabni piramidi, energetski vrednosti hrane in higieni v kuhinji. Poleg teorije je še pomembnejša praksa, saj nihče ne mara kuharja, ki veliko govori in malo naredi (beri skuha). Iz svojih izkušen lahko povem, da je kvaliteta prehranjevanja na taboru odvisna od





sposobnosti vodovega kuharja; če je ta dober, ima vod veliko prednost pred sosedovim vodom kislilnih obrazov, ki zaradi zažgane hrane na vsakih 20 minut hodijo na potrebo in so nezmožni konkretnega sodelovanja pri nalogah, ki jih čakajo. Torej – ima vaš vod (dobrega) kuharja?

### Domača naloga:

Še nimate kuharja? Na srečanju se pogovorite, kdo bi bil kuhar. Vprašajte voditelje o veščini kuharja.

### Ideja za sestanek: Večerja iz ognja

Postavite ogenj, ga prižgite in počakajte do žerjavice – popolnih pogojev za peko. Nato zmešajte moko, vodo in sol v tvist ter dodajte še malo svojih idej. Lahko je to pica tvist z origanom, sirom ter kosom šunke ali pa dodate samo rozine. Naj vas vodi domišljija. Ne ustavite pa se samo pri tvistu, pravi kuhar zna speči kruh, piščanca v foliji, polnjen krompir, polnjena jabolka z orehi in medom (mljask) in še in še.

**Matej Slavec**, Hiperaktivni sokol, Kranj 1



# ALI ZNAŠ VIDETI V PRIHODNOST ZSKSS? NE, ZATO NISI PREMLAD, NITI PRESTAR.

**ZSKSS** je vzgojna organizacija in tako vzgaja predvsem odgovorne državljane. To doseže korak za korakom. Toda pojavi se problem – želja po takojšnjih rezultatih. Tega v vzgojnem procesu ni in ne more biti. Ne v skavtstvu, ne v mladinskem delu in ne v življenju.

Zato je pomembno, da se voditelji zavemo, da le naše kvalitetno delo lahko pripomore k dobri vzgoji naših članov. H kvaliteti našega dela pripomorejo izobraževanja in interes po dobrem delu. Tako si pripravništvo vse bolj utira pot kot dobra praksa za rast voditeljev

na začetku voditeljske poti ali pred njim. Kljub temu pa opažamo, da pripravniki, mentorji in ostali voditelji v ZSKSS še vedno razumejo knjižico NaPOTnik kot obrazec, ki ga je treba izpolniti, formo, ki ukaluplja odprte mlade voditeljske ume, ali nujno zlo na poti na taborno šolo Metoda. S takim mišljenjem obdobja pripravništva in pripomočka na tej poti (NaPOTnika) nikoli ne bomo razumeli kot pripomočka za voditeljevo osebno rast.

Treba se je zavedati, da je obdobje pripravništva nujno, da lahko začnemo voditeljsko vlogo izpolnjevati kar najbolje, kot radi rečejo naši najmlajši. Pripravnik brez ustrezne mentorjeve



podpore nikoli ne bo tako dober voditelj, kot bi lahko bil, če bi mentor svojo vlogo vzel resno in pripravniku pomagal v času pripravništva. Prav tako mora tudi pripravnik pomoč starejšega brata ali sestre vzeti resno in zaupati nekemu z več izkušnjami.

Uspešno voditeljstvo se začne z zgledom in sledenju zgledom. Pripravnik, ki zmore več, naj si zada več. Mentor pa naj mu pri tem pomaga. Skupaj naredita načrt, določita »pravila igre«, jih zapišita in na koncu preverita dosežke.

In zato – NaPOTnik. Naj ne bo obrazec, ki ga mora pripravnik izpolniti, ampak vodilo in motivacija pri delu obeh. Ker boš ti pripravnik z njim lažje delal in ker boš ti mentor lažje svetoval. Oba skupaj pa bosta vse redno lahko preverjala.

Tako sta pomembni predvsem odgovornost mentorja, da pripravniku NaPOTnik predstavi na zanimiv način, in odgovornost pripravnika, da si zada naloge, ki bodo odgovarjale tudi njemu.

### Podpora mentorstvu v prihodnosti

V prihodnjih mesecih bo v okviru poverjenosti za usposabljanje voditeljev nekajurno srečanje in izobraževanje za mentorje ter sopotnike. Ob tem bi vas radi povabili, da budno spremljate skavtske medije, saj bomo na tem srečanju govorili o veliko načinih za osebno rast naših spremljancev in oblikovali nekaj smernic za nadaljnje delo na tem področju. Vabljeni!

<http://www.skavt.net/skavtic/>

[Ali-znas-videti-v-prihodnost-ZSKSS](#)

**SKAVTNET**  
SKAVTSKI SPLETNI DOM



# »NE BOJ SE, SAMO VERUJ!«

ODRASLIM SKAVTOM SO SKAVTSKI ZAKONI KAŽIPOT NA ŠTEVILNIH POTEH SKAVTSKEGA IN VSAKDANJEGA ŽIVLJENJA. ZVESTI SO BOGU IN NJEGOVI BESEDI. BOŽJA BESEDA PRINAŠA V ŽIVLJENJA SKAVTOV IN VSEH LJUDI UPANJE, SPODBUDO, LJUBEZEN IN MOČ ZA SOOČANJA S KRIŽI IN TEŽAVAMI TUZEMSKEGA ŽIVLJENJA. JE ŠE DANES IN MORDA ŠE POSEBEJ DANES – »LUČ, KI SVETI V TEMI« (Jn 1, 5), IN »SVETILKA NAŠIM NOGAM« (Ps 119, 105).

Božja beseda prinaša v življenja skavtov in vseh ljudi upanje, spodbudo, ljubezen in moč za soočanja s križi in težavami tuzemskega življenja. Je še danes in morda še posebej danes – »luč, ki sveti v temi« (Jn 1, 5), in »svetilka našim nogam« (Ps 119, 105).

Od 7. do 14. oktobra 2012 je pri Sv. Jožefu v Ljubljani že peto leto zapored potekal Svetopi-semki maraton. To je izmenično nepretrgano branje svetega pisma, ki traja teden dni, 24 ur na dan in je nenehna molitev, ki jo enodušno

molijo kristjani iz različnih župnij, katoliških gibanj in tudi drugih cerkva. Mladi, starejši, družine, verni, neverni, saj za branje niso potrebne kakšne predhodne priprave ali posebna retorična znanja.

Z letošnjim geslom **NE BOJ SE, SAMO VERUJ!** so organizatorji želeli spodbuditi premik od tradicionalne k osebni veri. Samo z vero, ki temelji na osebem odnosu z Bogom, lahko človek presega strahove, občutke negotovosti in zaživi v pravi svobodi. Takšna vera se pozna tudi v kristjanovem vsakdanjem življenju.

Maratonski teden se je začel z molitvenim druženjem ob taizejskih molitvenih kanonih. Meditativna skupna molitev in ponavljajoče se petje, ki ga je posameznik v tišini svojega srca ponesel domov, je bil čudovit uvod v občestveno povezanost z Bogom in čudovita priprava na 165-urno branje svetega pisma.



Foto (c) Gasper Govekar



Svetopisemski maraton predstavlja hrbtenico dogajanj, spremljajo ga številni spremljevalni dogodki, ki so bili v dvoranah duhovnega središča Sv. Jožefa, in tudi letos so navdušili s široko paleto razmišljanj o veri skupaj s priznanimi predavatelji, kot so **s. Snežna Večko** (biblicistka), **Benjamin Siter** (univ. dipl. prof. fil. in teol.), **mag. Zmago Godina**, **p. dr. Viljem Lovše**, **p. Zvezdan Linić**, **p. Tomaž Mikuš**, **Mark Groombridge** (univ. dipl. teolog), **Peter Novak** (univ. dipl. teolog), in zanimivimi svetopisemskimi dogodki (biblični večer, filmski večer, razstava fotografij s svetopisemskimi citati).



Foto (c) Gasper Govekar

Enotedensko druženje z Božjo besedo se je zaključilo s skupnim koncertom a capella zboru Bee Geesus in pevke Nuške Drašček. Skupaj so izvedli tradicionalne afroameriške gospel skladbe.

**Dunja Kovačič**, Modri čuk, bokss Nova Gorica

Misli, ki so jih o Svetopisemskem maratону zapisale nekatere udeleženske:

»Ni pomembno, ali bralec bere počasi ali hitro, glasno ali tiho, tekoče ali jeclja je, odkrila sem, da je vsako branje molitev in da nam Bog govori po tej knjigi.«  
(**gospa iz Grosuplja**)

»To je tisti blag piš vetra, daleč od kakšne viharne glasnosti, ki ga zdaj, po maratonskem branju 'čutim' v svojem vsakdanjiku, ko je sicer vse tako kot prej, ko se 'pravzaprav ni nič zgodilo', a je v vsem, kar storim, več miru in veselja.« (neznana avtorica)

»Božja beseda je živa, če jo sprejmeš, te nagovori, spremeni in pusti sledove v življenju.«

(**Karmen**, Ustvarjalna jezevka)

# NAVADNI ŠIPEK (*rosa canina*)

To je rastlina, ki zraste do 3 metre visoko in jo najdemo predvsem v Evropi, zahodni in osrednji Aziji, severni Afriki in celo v Severni Ameriki. Pri nas cveti v spomladanskem času, od maja do julija, cvetovi pa so veliki do 8 cm, široki in rožnati. Ko odcveti in začno plodovi zoreti, se listi upognejo navzdol. Plod je širok 1,5 cm, je gladek, rdeče barve in jajčaste oblike. V njem so oreški, mali trdi plodovi s po enim semenom.

Ko je plod zrel in posušen, je na notranji površini pokrit z lasci in nima oreškov. Najpomembnejša sestavina je vitamin C, z vsebnostjo tudi do 1,7 odstotka v svežem plodu, vsebuje pa tudi pektine, čreslovine, sladkor, rastlinske kisline in provitamin A ter zelo malo flavonoidov in antocianov.

Sveže plodove lahko uporabimo za okusno, vitamina C polno šipkovo marmelado, najpogosteje pa se ga uporabi v osvežilni čajni mešanici skupaj s hibiskusom, ki je brez opredeljenega zdravilnega učinka.

Včasih so ga uporabljali predvsem kot dodatek vitamina C, ki poveča odpornost in krepi imunski sistem ter prepreči in zdravi prehlad, gripo in druge bolezni z vročico, pomaga pa tudi ob krvavečih dlesnih, koristi slabokrvnim nosečnicam in doječim materam ter odpravlja utrujenost in splošno oslabelost. Danes pa so dognali, da samo uživanje šipka ni dovolj za povečanje vitamina C, saj ga vsebuje zelo majhen odstotek, vendar pa ga zelo priporočajo kot dodatek.

V tem letnem času so vrtovi in gozdovi polni šibka in zrelih sadežev. Če bi radi poskusili domač šipkov čaj ali pa naredili okusno šipkovo marmelado, odhitite v gozd in ga naberite, preden drugi oberejo vse grmičke.



# Dej ne mencej!

**Besedilo:**  
**Vodniki in Voditeljji,**  
Škofja Loka 1

**Himna KVAJDEJ 2012**

**Uglasbil: Oton Pavlič,**  
Uglašeni Medved



V hla - du sre - di goz - da sam sto - jiš ze - be te kot ma - čka  
Nek med dru - go stra - žo piš - čal - kapo - no - ri - "Kva nas spet bu - di - jo?" vod -  
Odzun še zme - ri li - je, kdajbo spet le - po Naprej grem ko - pat jar - ke ker v šo -



te - me se bo - jiš li - je kot iz ška - fa mo - ker si po -  
nik se o - gla - si če - prav v - sta - ne zad - nji, ni - kol ne za mu - di  
to - ru je mo - kro. Kramp se je po - lo - mu, lo - pa - ta je u - šla o -



za - bi sla - bo vol - jo ra - je son - ce v se - bi  
zglej je vsem o - sta - lim ko v kva - dratu čist ta - pru  
sta - ne pol - na če - ta, kri - ve vile in še kan - ček



si priž - gj!  
že sto - j!  
u - pan - ja!  
Skavt - stvo že od nek - đajnas u - či, da z



maj - lni - mi stvar - mi se lep - ši svet zgra - di, ni tre - ba de - lat



ču - de - žev da de - lo se nar - di dej, ne men - cej pa vse se loh - k zgo -



# SKAVTANJE MALO DRUGAČE

**600 RAZLIČNIH OBRAZOV, 300 RAZLIČNIH RUTK IN UNIFORM, 84 RAZLIČNIH DRŽAV, 20 RAZLIČNIH SKUPIN, 12 RAZLIČNIH DELAVNIC IN 1 SKUPEN CILJ: SPREMENITI SVET!**  
**GIRLS WORLDWIDE SAY: »TOGETHER WE CAN CHANGE OUR WORLD!«**  
**(SKAVTINJE VSEGA SVETA GOVORIMO: »SKUPAJ LAHKO SPREMENIMO SVET!«)**  
**MED POLETNIMI POČITNICAMI SMO SE TRI SKAVTINJE IZ STEGOV CELJE 1, PREBOLD-POLZELA 1 IN MARIBOR 1 ODPRAVILE NEPOZABNI SKAVTSKI DOGODIVŠČINI NAPROTI.**

**N**aj začnem drugače ...  
 11. julija smo vse tri divjale do letališča, da ne bi zamudile letala do Chicaga. Pakiranja do zgodnjih jutranjih ur istega dne sploh ne bom omenjala. Torej ... začelo se je. Začelo se je potovanje, med katerim smo izgubile prtljago, videle zajca sredi Chicaga, tvegale življenje za dobro fotografijo, nešteto krat razložile, kje v svetu leži Slovenija, in bile del dogodka, ki nam bo za vedno ostal v spominu.

Udeležile smo se Girls World Forum 2012 oz. srečanja skavtinj vsega sveta. Forum je bil namenjen predvsem izmenjavanju izkušenj, spoznavanju novih prijateljic in odkrivanju, kako lahko pripomoremo k boljšemu svetu.

Forum so v večji meri organizirale skavtinje Združenih držav Amerike, šlo je namreč za praznovanje 100. obletnice ženskega skavtstva, ki ga je pri njih začela Juliette Gordon Low. Moja sostanovalka Emily je bila Američanka, zato sem o skavtih v Ameriki večinoma izvedela od nje. Če bi vprašali mene, kaj spakirati za na tabor, bi bil moj odgovor: spalna vreča, armafleks, pohodni čevlji in oblačila, ki jih ne bo škoda ... aja, pa vse spakirati v en nahrbtnik. Ameriške skavtinje pa vzamejo vsaka po dva kovčka, vsa oblačila zlikajo

in zložijo, voditeljice imajo za uniformo kostime in čevlje z visoko peto. Ne razlikujemo pa se samo po oblečanju. Ko sem na eni od delavnic omenila, da imamo slovenske skavtinje srečanja in tabore skupaj s fanti, so bile ostale skavtinje čisto šokirane. Emily me je celo vprašala, kako jih lahko prenašamo, saj fantje sploh niso resni in je z njimi nemogoče delati. Nasmehnila sem se in ji razložila, da so fantje pri nas še kako zaželeni ... kdo bo pa kopal WC-jamo na taborih. ☺ Skozi teden pa sva z Emily ugotovili, da se najini organizaciji razlikujeta tudi po načinu dela.





**Ameriške skautinje na taboru:**

- Še nikoli se niso kopale v blatu.*
- Uporabljajo izključno keramične WC-je.*
- Ne vedo, kaj je azimut, in niso se uporabljale kresila.*
- Ne rabijo naperjati klinov na šotoru, saj spijo v hišah oz. kočah.*
- Ne stražijo vso noč ob ognju in ne branijo zastave.*
- In splah jim ni treba pomivati posode.*

Ne glede na to, kako se razlikujemo, kdo proda več keksov, kdo je boljši, kdo zna zakuriti brez vžigalic itd., se moramo zavedati, da smo vsi skavti in skautinje. Vsi se trudimo, da bi skavtsko veselje in navdušenost prenesli še med ostale ljudi. Poskušamo spremeniti svet, vendar se tega lotevamo na različne načine.

Teden, ki sem ga preživela s skautinjami vsega sveta, mi je dal ogromno. Bil je teden objemov, nasmeškov, pogledov, nasmejanih obrazov in skavtskega duha.

**Hana Ivana Lobnik**, Odkritosročna žaba, Maribor 1



**Slovenski/e skauti(nje) na taboru:**

- Ne pripeljejo nam vse prtljage do tabornega prostora.*
- Nimamo predavanj o globalnem segrevanju in finančni krizi naše države.*
- Ne prirejamo dražb in zabav, na katerih zbiramo denar za gradnjo mladinskega centra.*
- Ne uporabljamo interneta in telefonov.*
- Ne prirejamo tiskovnih konferenc.*
- In ne znamo prodati 10 tovarnjakov keksov dnevno.*



# JAKEC SE PREDSTAVI

LOGAŠKI SKAVTI V OKTOBRU ŽE KAR TRADICIONALNO PRIREJAJO DNEVNO-NOČNI ORIENTACIJSKI IZZIV, ZNAN PO IMENU JAKEC, KI LETOS PRAZNUJE 15-LETNICO SVOJEGA OBSTOJA.



Logatec bo letos zopet postal prizorišče največjega skavtskega dogodka, ki mlade in malo manj mlade skavte iz celotne Slovenije združuje in povezuje v prijateljstvu, pustolovščini in skavtskem duhu. Jakec je dnevno-nočni orientacijski izziv, ki ni samo koncert ali druženje, niti ni samo predavanje ali izobraževanje, tudi ne samo igra ali zabava, ampak v svojem programu združuje vse omenjeno in še več. S svojimi začetki sega v leto 1997, ko se je peščica zagnanih skavtskih voditeljev lotila organizacije skavtske orientacije s spremljevalnim programom, ki se je je udeležilo nekaj čez 30 skavtov. Z leti se je Jakec močno poredil in razširil, saj danes v svoje vrste privablja že kar okrog 750 udeležencev vseh starosti.

»Osrednje dogajanje dnevno-nočnega orientacijskega izziva je proga, na katero se udeleženci v ekipah po pet članov odpravijo s kompasom, zemljevidom in veliko dobre volje. Tu so na preizkušnji znanje orientacije, fizična pripravljenost, vzdržljivost, spretnost, iznajdljivost, motivacija in tudi ekipni duh. Cilj je čim hitreje prehoditi pot in najti okrog 12 kontrolnih točk. Polovica kontrolnih točk je tako imenovanih živih točk, na katerih ekipe opravljajo različne izzive oz. naloge, njihova uspešnost pri izvajanju se seveda oceni in doprinese h končni uvrstitvi ekipe. Medtem na prireditvenem prostoru poteka program za vse udeležence, ki še niso

odšli na progo ali pa so se z nje že vrnili, ta pa zajema razne poučne, zabavne, ustvarjalne delavnice, prostočasne in športne igre, razmišljanje ob duhovnih utrinkih duhovnega asistenta, petje, druženje udeležencev ter seveda zabavni večer. Po bolj ali manj uspešno prespani noči se dogodek zaključi s slovesno skavtsko mašo in podelitvijo nagrad najuspešnejšim ekipam.


Jakca torej že vsa ta leta pripravljamo logaški skavti, ker pa je organizacija tega dogodka res zahtevna in obsežna, nam na pomoč prisokotijo tudi zunanji prostovoljci, navadno skavti iz drugih krajev. Vse delo opravljamo prostovoljno, zato smo izredno veseli in hvaležni, da potrebam Jakca velikodušno prisluhneta Občina Logatec ter župnija Dolenji Logatec in nam pomagata po svojih zmožnostih, tako da lahko skavtom iz vse Slovenije ponudimo kvalitetno preživet oktobrski vikend.

Zatorej, ko boste sredi oktobra po Logatcu in okoliških gozdovih opazili skupine zvedavih in razigranih mladih, boste vedeli, da je tu JAKEC, ki letos poteka pod geslom 3 x 5, JAKEC SPET. Naj ob tem izkoristimo priložnost in vas vse vljudno povabimo na sveto mašo, ki jo bo v nedeljo, 21. 10. 2012, ob 9. uri v športni dvorani daroval Robert Friškovec.


Vsako leto se tekmovalci soočijo tudi z teoretičnim testom. Za vas smo ga malo za šalo, malo zares pripravili tudi uredniki Skavtiča.

- ▶ Nariši naslednje topografske znake:

Cerkev



Trigonometrična točka



Železnica



- ▶ Definiraj geografski sever:

.....

.....

.....

- ▶ Kaj je to merilo ?

a) Merilo je razmerje med pomanjšanimi razdaljami na karti in namišljenimi razdaljami v naravi.

b) Merilo je razmerje med predpostavljene razdaljami na karti in orientacijskimi razdaljami v naravi.

c) Merilo je razmerje med pomanjšanimi razdaljami na karti in dejanskimi razdaljami v naravi.

- ▶ Kaj ti pove merilo 1 : 25000?

1 cm na karti je \_\_\_\_\_ m v naravi.

- ▶ Kaj so stopinjski poldnevnik oziroma meridiani?

.....

.....

.....

- ▶ Zakaj je pomembno posploševanje oz. generalizacija zemljevida?

.....

.....

.....

### Kje ga največkrat polomiš, ko se poskušaš orientirati:

- pri delu nisi dovolj natančen
- pri delu si karto premaknil iz prvotne smeri
  - nisi pregledal označb strani neba na vetrovnici (slovenski ali angleški jezik, označba severa itd.)
  - pri preračunavanju razdalj nisi pozoren na merilo karte
    - ne uporabljaš kompasa in karte, zanašaš se na občutek
    - ne upoštevaš mnenja kolega, več glav pa ponavadi več ve



- ▶ Izračunaj kontraazimut azimutu 33°!

.....

.....

.....

.....

Če si znal odgovoriti na vsa vprašanja, si že pravi orientacist teoretik. Tako ti preostane le še izlet v naravo ali pa kar obisk logaškega Jakca, kjer boš svoje znanje preizkusil v praksi. Če pa katere od zgornjih nalog ne znaš rešiti, se obrni na voditelja v svojem stegu, ki ti bo gotovo znal pomagati.

**Srečno pot!**

# SKAVT PETER

*zgodbe in prigode* DISE: F.M. nize: Bojenta

Začelo se je z zelo težkim ružičkam...



ZACETEK

A je še daleč?

UF... je pa globoko.

A ma kdo kaj za pit?

Men bojo noge skan padle!

Pa beta klanc!

Kaj je strmo!



Nadaljevalo z naporno potjo...

in doseglo vrhunec z megalomanskimi žulji!

**AUUUUU!**



To je šele ena noga!

Stopnjevalo z mokrim vremenom...

Toda vradušje je bilo enkratno in nepozabno!



JAMI NASMEJANI OBRAZI!

**NAJBOLJŠI**  
POTOVALNI  
**TABOR**  
**SPLOH!**





Bi bi klanovski tabor po Dolenjskem, Vrhnika 1



In odšli so raziskovat neznan otok, tabor IV v Dolenji Trebuši, Cerkno 1

Foto: Saša Vojska



Ljubljana 2 na skupnem taboru in obljubah

Foto: Lenart Zore



Dobro vzdušje na taboru voditeljev



Navihano Krdelo navihanih smrkov na taboru na Visokem, Nova Gorica 1

Foto: Iva Boltar



Izdelava klopice na poletnem taboru v Svetem Križu nad Belimi Vodami, Moravče 1

Foto: Petra Gotar



Kdo se strinja, da smo skavti zakon? Tabor Freisiške čete, Škofja Loka 1

Foto: Eva Primožič



Markove ovčice, 20-letnica stega Kranj 1



Foto: Bojan Ternar

**Napovedovalec Miha, 15-letnica stega Črenšovci 1**



Foto: Ana Jurca

**Novo modne smernice za jesen, IV tabor v Podlipi, Dol-Dolsko 1**



Foto: Sara Petrovčič

**Pazi, da ne padeš! Načrtovanje skvoja Žiri 1**



Foto: Matevž Cerar

**Kvajdej 2012**



Foto: Lucija Kovač

**Skvo vikend, Logatec 1**



**Tabor čete Fkuperdjonih prelfok, Krizevci 1**



Foto: Tadeja Hojnik

**Vgrizni, vgrizni; tabor VV, Slovenska Bistrica 1**



Foto: Klarisa Trojer

**Poletni tabor klana Železniki 1 na Blatnem jezeru**



Prostor  
za  
znanje

REPUBLIKA SLOVENIJA  
MINISTRSTVO ZA FINANCE  
DAVČNA UPRAVA REPUBLIKE SLOVENIJE  
P.P. 631  
1001 Ljubljana  
Smetarska cesta 55  
Ljubljana

2. Prosimo, da nazadnje prepognete tukaj in zalepite odprte stranice z lepljnim trakom. Hvala.

1. Prosimo, da najprej prepognete tukaj. Hvala!

### PODATKI O DAVČNEM ZAVEZANCU:

\_\_\_\_\_ (ime in priimek davčnega zavezanca)

\_\_\_\_\_ (podatki o bivalitju, naselje, ulica, hišna številka)

\_\_\_\_\_ (poštna številka, ime pošte)

--	--	--	--	--	--	--	--	--	--

Davčna številka

\_\_\_\_\_ (pristojni davčni urad, izpostava)

### ZAHTEVA za namenitev dela dohodnine za donacije

Ime oziroma naziv upravičenca	Davčna številka upravičenca								Odstotek (%)
<b>Združenje slovenskih katoliških skavtinj in skavtov</b>	<b>2</b>	<b>6</b>	<b>6</b>	<b>1</b>	<b>1</b>	<b>0</b>	<b>6</b>	<b>6</b>	<b>0,5</b>

V/Na \_\_\_\_\_

, dne \_\_\_\_\_

podpis zavezanca/ke