

SKAVTIC



glasilo
skavtinj in
skavtov
ZSKSS

julij 2012

11 NAGRADNA IGRA

26 V naravi sem doma

TISKOVINA
Poštnina
plačana pri pošti
1102 Ljubljana

**PRISPEVKE IN FOTOGRAFIJE ZA NASLEDNJO ŠTEVILKO
SPREJEMAMO NA SKAVTIC@SKAVT.NET**



Foto: Sibila Nidorfer
Izhod regijskih odborov in POP-a, Brinjeva gora



Foto: Jurij Žnideršič
Splavarjenje treh klanov po reki Krki, Novo mesto 1



Foto: Alja Špicar
Brezovski voditelji pozirajo v novih stegovih puloverjih, Brezovica 1



Foto: Miro Pivar
Menjava rutk stega Dol-Dolsko 1




Foto: Marko Bratuša
Izlet stega Gornja Radgona 1 v Ponikvo



Foto: fotoaparāt ☺
Krdelo živahnih smrčkov v džungli, Velika Šranga, Ljubljana 4



Poroča ketovodkinje Andreje in Erika, Ajdovščina-Šturje 1

Foto: Matic Slemič



Foto: Eva Breznikar
Praznovanje 20-letnice stega Slovenske Konjice 1



Urban Čepon

Pretkani bober, Vrhnika 1
Glavni urednik

KAZALO

klepet; pogled nazaj

- ▶ Uvodnik 3
- ▶ Nina Milenković Kikelj 4
- ▶ Odbitek 2012 7



aktualno; V vETRU

- ▶ Koledar 10
- ▶ Nagradna igra 11
- ▶ Na kol 12
- ▶ Kdo je naj prostovoljec 13
- ▶ Voditelji smo odgovorni 14



odkrivajmo Slovenijo; dogaja se

- ▶ Kamnik 16
- ▶ Pohod na Porezen. 19
- ▶ Deček, ki je imel ogenj v sebi 21



multi skavt praktik; ob ognju;

- ▶ Kaj moram narediti... 22
- ▶ Recept za kalorijsko bombo 24
- ▶ Zakaj se tako držimo 25




z glavo za naravo; ropotuljica; pogled navzven

- ▶ V naravi sem doma 26
- ▶ Zakaj krožiš, vešča stara 28
- ▶ Te skavtske poti 29
- ▶ Siempre listas 30



pobarvanka; skavt norris; Skavt Peter; fotostran

- ▶ Pobarvanka 32
- ▶ EKO čistila 33
- ▶ Skavt Peter 35
- ▶ Fotostran 36



Slika na naslovnici: Spletanje venčkov na zaključku skavtskega leta, Pečna reber, Postojna 1, foto: Urška Zadel

Tiskovino Skavtvič izdaja Slovenska skavtska organizacija (Združenje slovenskih katoliških skavtinj in skavtov). Sofinancirajo: Ministrstvo za okolje in prostor, Ministrstvo za šolstvo in šport, ter Urad RS za mladino. Ulica Janeza Pavla II. 13, SI-1000 Ljubljana, tel.: 01 433 21 30, 0590 27 200, GSM: 031 210 944, 040 429 456

Prispevke za naslednjo številko Skavtviča sprejemamo na skavtic@skavt.net, fotografije pa na uraska.zadel@skavt.net

Naklada: 3700 izvodov • Cena: 1,25€ • Letna naročnina: 5,22€ • Letnik: 16/3

Ko bom ... Če bi ... Recesija ni le finančna, je tudi v naši morali, volji in energiji. Poslušamo in govorimo, kako so oni in tisti krivi za recesijo. Ni res, mi smo krivi, ti si kriv. Ni njih, smo le mi. Vsak lahko spremeni svet, saj iz malega zraste veliko. Skavt pomeni biti aktiven, odgovoren, vesel in spreminjati svet na bolje, brez tega nisi skavt. Ne skrivaj se za izgovori »bi, ampak ...«. Če nočeš, se ne strinjaš ali ne zmoreš, povej na glas. Čas teče, vzemi si minuto za tebi drage stvari in ljudi. Ne odlašaj, ne postopaj, odloči se, bodi srečen. Vseeno pa se nauči reči ne, ne stvarjem, ki te vodijo stran od cilja, stran od boljšega in srečnejšega jutri. Tvojega jutri.

Glavni urednik: Urban Čepon
Pomočnica glavnega urednika: Ana Špes
Uredniki: Sara Prelesnik, Uroš Obolnar, Petra Zalar, Rok Valenčič, Urška Primožič, Doroteja Černelič, Vesna Batagelj, Tereza Zorenč, Urška Zadel, Klemen Čretnik, Jan Šavli

Redaktorica: Tina Šranc
Glavna lektorica: Teja Bačar
Lektorji: Anita Svetina, Luka Pavlin, Tjaša Brinovec, Mira Demšar, Neža Knapič
Ilustratorki: Ana Resnik, Anja Japelj
Oblika in prelom: Benjamin Pezdri, Jernej Hrovatin
Tisk: Tiskarna Pošve
E-pošta: skavtic@skavt.net
Trženje: Domen Granda
trzenje@skavt.net



INTERVJU:

Nina Milenković Kikelj, Iskriva lisica

► Kdaj in kako se je začela tvoja skavtska pot in kaj te pri skavtih najbolj pritegne?

Hm, moja skavtska pot se ni začela v krdelu, tudi v četi ne, ampak šele v klanu. Predvsem je bila odločitev za skavtstvo najprej odziv na povabilo takratnega ptujskega duhovnega asistenta, brata Marjana Gačnika. V letu 1999/2000 sem se namreč v okviru katehumenata pri ptujskih kapucinih pripravljala na prejem zakramentov. Pri tem sem se veliko družila z mladimi v župniji, ki so bili vsi po vrsti skavti. No, ker so mi bili ti mladi blizu, ker so mi dali tudi kakšen netipičen odgovor na moja provokativna vprašanja in dvome, ker so bili dejavni in hkrati preprosti, sem si rekla, da moram poskusiti. Poskus se je razvil v odločitev, odločitev v način življenja. Zdaj si pa ne znam več predstavljati, da bi se mojih zadnjih 12 let odvijalo drugače.

Sicer pa težko opredelim, kaj me pri skavtih najbolj pritegne – v vsakem obdobju najbrž nekaj drugega. Če pa se že moram odločiti, je to možnost sprejemanja izzivov in

odgovornosti. Pa vem, da se to sliši obrabljeno. Iskreno verjamem, da je skavtstvo odličen prostor za vzgojo, predvsem samovzgojo. Ves čas lahko rastemo, če to le hočemo.

► Kje si bila in si kot skavtinja aktivna? Kje ti je bilo (od vseh področij in nalog, ki si jih pri skavtih opravljala), najbolj všeč in zakaj?

No, začela sem pri 16 letih kot popotnica. Mogoče imam zato tudi podaljšan rok trajanja, ker kot članica nisem doživela izkušenj vseh vej in sem se veliko učila sproti med samim vodenjem. Po odhodu iz klana sem najprej dve leti pomagala voditi klan, sledili sta dve leti vodenja krdele, potem pa še tri leta stegovodstva. Naš skvo je bil v tem času številen, vrelo je od idej, starejši voditelji so bili aktivni na regijski in državni ravni, zato smo tudi mlajši lažje šli po njihovih stopinjah in čutili povezanost z Združenjem. Tako sem bila v prejšnjem mandatu državna voditeljica veje VV, v trenutnem pa sem poverjenica za program.

To seveda prinese za sabo veliko vlog in nalog. Lahko pa rečem, da je bilo vsako obdobje posebno in vsaka izkušnja dragocena. Nekatere stvari preprosto moraš doživeti, jih tudi prepati, da bi jih kasneje lahko ovrednotil. Ko vodiš vejo, dobiš odzive v hipu – ko vidiš izraze na obrazih. Ko delaš z voditelji ali pa celo samo za voditelje, so rezultati tvojega dela slabše vidni, včasih so učinki zaznavni šele po daljšem obdobju. Lahko rečem, da





se najbolje znajdem v programu, se pa super počutim tudi kot trenerka na tabornih šolah.

- ▶ **Kako ti skavtske veščine in znanje koristijo in pridejo prav v zasebnem/kariernem življenju? Kaj si po poklicu?**

Še zdaj se spomnim, kako so nekateri starejši voditelji v skvoju razlagali, da je skavtstvo »šola za življenje«. In dejansko tudi je. Ne vem, kje drugje lahko pridobimo toliko znanj, veščin in kompetenc. Pomembno je, da se voditelji tega zavedamo in o tem govorimo.

Je pa res, da so vse te priložnosti tok mojega življenja preusmerile tudi v druge vode – mladinsko delo in trenerstvo izven skavtov. To pa vedno bolj vpliva tudi na moje poklicne želje. Če mi je še pred tremi leti bilo jasno, da želim biti zdravnica, se sedaj ta jasnost megli. Želim si namreč povezati medicino in pridobljene izkušnje v nekaj takega, kar me bo vsak dan izpolnjevalo. Sem zahtevna, ja. 😊 Vsekakor nisem prva in zadnja, ki se ji je to zgodilo. Iz lastne izkušnje pa potrjujem, da ima skavtstvo lahko močan vpliv na odločitve.

Še pomembneje kot to, kaj vse se v tej »šoli za življenje« naučimo, je, koga v tej »šoli« srečamo. Sama sem najbolj hvaležna za moža in za prijatelje, ki jih skoraj gotovo ne bi spoznala, če ne bi bila skavtinja.

- ▶ **Skupaj s Francijem Bačarjem sta odgovorna za tabor voditeljev. Kako se počutiš v tej vlogi?**

Ja, kot že samo vprašanje pove, se počutim odgovorno. Sem »programski« tip voditelja (če to sploh obstaja) in imam rada izzive, ki

so vezani na delo z voditelji. Ker vem, da smo se za tabor odločili zaradi potreb voditeljev, in ker so vsi člani ekipe s srcem pri stvari, opravljam to nalogo tudi z nekim veseljem in nemirnim pričakovanjem. Želim si, da bi s taborom uredili zastavljene izzive, da bi »resetirali« vzdušje med voditelji in da bi skupaj še bolje peljali Združenje naprej. In ja, da bi morda nekoč gledala nazaj in z ognjem v sebi rekla:

»In glej, bilo je dobro.«

- ▶ **Kaj najraje počneš v prostem času?**

V prostem času?! 😊 Ga res ni veliko in je ponavadi povezan s počivanjem od akcije in dela za skavte ali drugega prostovoljnega udejstvovanja. Sicer pa imam rada čas s svojo ožjo in širšo družino, s prijatelji. Uživam v pogovorih ob kavi, sladoledu, pravzaprav ob kakršnikoli dobri hrani, glasbi, knjigi. Preprosto »dolce far niente« z ljudmi, ki jih imam rada. Potrebujem pa tudi čas samo zase, da odmislim dnevne zadeve in premislim, kako naprej. To pa najlažje naredim nekje v naravi.



- ▶ **Si podpredsednica Mladinskega sveta Slovenije – kakšne so tvoje naloge, kaj počneš, katere so tvoje prioritete pri delu? Čemu daješ prednost? Kaj sploh je Mladinski svet Slovenije?**

Mladinski svet Slovenije (MSS) je krovno združenje nacionalnih mladinskih organizacij. Tudi ZSKSS je ena izmed »nacionalk«, kot preprosto rečemo. Po velikosti je druga največja mladinska organizacija v Sloveniji ter znotraj MSS in kot taka nosi tudi veliko odgovornost, da prispeva. Naloga MSS je skrbeti za svoje članice in za mlade nasploh, kar

pomeni, da zagotavljamo čim boljše okvire za mladinsko delo v Sloveniji in v nasprotju z odločevalci (politiki) zagovarjamo pravice vseh mladih.

Sama opravljam prostovoljno funkcijo podpredsednice za izobraževanje, zaposlovanje in stanovanjsko problematiko mladih. Velik delež časa namenim zagovorništvu teh področij, kar pomeni, da v imenu mladih predlagam sistemske rešitve za izboljšanje izobraževanja, zaposljivosti mladih in lažje pridobivanje prvega stanovanja. Te tematike so obširne, zakonodajno zahtevne in v tem času zelo aktualne, tako mi dela ne zmanjka. V okviru izobraževanja pa pod moj resor spada tudi neformalno izobraževanje v mladinskem delu in skrb za Bazen trenerjev MSS. Pri delu poskušam združevati svoje trenerske izkušnje, izkušnje timskega dela in se vedno bolj spoznavam tudi z zakonodajnimi postopki. Najbolj od vsega pa sem vesela, ko se glas mladih sliši in se dejansko kaj premakne na bolje.

► **S kakšnimi težavami se srečuješ pri delu z mladimi, kako jih rešuješ?**

Težave pri delu z mladimi izhajajo predvsem iz nepoznavanja ozadja mladega človeka. Pri skavtih je teh težav malo, ker se poznamo in smo si blizu, ker delamo na dolgi rok in imamo podobne vrednote. Ko delam z drugimi mladimi, je slika drugačna. Velika večina mladih v Sloveniji nima izkušnje mladinskega organiziranja, kot so skavti. Vedeti moramo, da smo mladi z izkušnjo prostovoljstva in aktivne udeležbe v družbi prej izjema kot pravilo.



Voditelji imamo na primer ogromno priložnosti za pridobivanje neformalnih znanj, za udeležbo na najrazličnejših usposabljanjih, za vodenje projektov itd. Če pri tem negujemo odnose z ljudmi, lahko spletemo ogromno socialno mrežo. In ko vstopimo v svet osamosvajanja, nam je lažje kot ostalim.

Ko pa »neorganizirani« mladi pridejo do ključka šolanja, se znajdejo v veliki pasti brezposelnosti in občutka nemoči. Včasih sploh ne vedo, kaj bi sami s sabo, čeprav imajo veliko potenciala in talentov. V zadnjem letu sem se veliko srečevala s takimi mladimi in najtežje jim je pojasniti, da se stvari lahko spremenijo, ampak da se morajo aktivirati sami. Potem me seveda vprašajo, kako naj se tega lotijo. In ko jim poveš svojo zgodbo, jim postane žal, da se niso nikoli nikamor vključili, da se med šolanjem niso ukvarjali še s čim, da niso razvijali socialnih veščin itd. Vse to so stvari, ki vedno več štejejo. Pomembno je, da skavti s svojim zgledom navdušujemo tudi druge mlade in jim pomagamo.

► **Kaj bi povedala našim skavtom (kakšen nasvet za počitniški čas)?**

Najprej seveda izkoristite počitnice za počitek, zato jih imamo. Uživajte na skavtskih aktivnostih. Razmišljajte o tem, kako lahko sami še napredujete in pri tem spreminjate svet na bolje – poskusite kaj od tega tudi uresničiti. Predvsem pa pazite nase in svoje bližnje!

Pripravili:

Urška Primožič, Iznajdljiva koala,

Doroteja Černelič, Skrbna želva





ODBITEK 2012



Na prijetno sončno sobotno jutro 26. aprila se je v Mozirju zbralo okoli 80 popotnic in popotnikov iz celotne Slovenije. Zbrani na mivki smo se najprej priporočili Bogu in nato nekaj pozornosti namenili tudi nagovoru načelnice Mariborske regije – Juliji Remenik. Med žrebom dvojic so se ekipe že začele ogrevati. S prvim servisom velenjskih tekmovalcev se je začel že 3. Odbitek! Več kot izenačen boj ekip sta skozi celoten turnir na sodniškem stolpu sodila nepristranska sodnika, ki sta skrbela za pravico. Kakšen meter nižje je bila miza namenjena seštevanju točk in zgovornemu komentiranju klanovcev. Na raztegnjenih šotorkah so z glasnim navijanjem navijači skrbeli za temkovalno vzdušje na turnirju. Za vsakogar, ki se je želel razmigiati, se je nekaj našlo. Košarka v uličnem stilu je bila namenjena vsem ljubiteljem »koša«. Žoga za ameriški nogomet je letela nad marsikatero glavo, avtom, drevesom v naročja drugih. In seveda je bil za vse nadobudneže pripravljen travnik z dvema koloma in roverčkom, ki je komaj čakal na pester dvoboj mešanih ekip.

Športno-skavtsko dogajanje je prekinila lakota. Organizatorski trojec je v ta namen prejšni dan skuhal konkretno mero (50 l) golaža, ki se ga je vsak izmed udeležencev imel možnost dodobra najesti. Ko so se stvari »ulegle«, smo nadaljevali s tekmami za stopničke. Sledili so trenutki požrtvovalnosti, oteženega dihanja, taktiziranja, spodbujanja, zmagoslavja in seveda premoči. Najvišjo stopničko so si priborili klanovci Knježjega stega (Celje 1), drugi so bili domačini (Mozirje 1), pokal za tretje mesto pa si je prislužil Maistrov steg (Maribor 2). Po skupinskem slikanju smo se še malce okrepčali in odigrali še nekaj setov. Dogodek je trajal v prijetnem skavtsko-rekreacijskem duhu, zato vas vse zainteresirane povabim na 4. Odbitek, ki bo tudi drugo leto v Mozirju.

Blaž Repenšek, Tr' nrrtblšl svizec, Mozirje1



Vedno pripravljen pomagati – tečaj prve pomoči in reševanja iz vode



Vsoboto, 26. 5. 2012, se nas je nekaj skavtov zbralo v Cerknem z namenom, da bi bili kar najbolje pripravljene na vse mogoče prijetljaje, ki se nam lahko zgodijo na poletnih taborih.

Tečaj je potekal v treh sklopih. V prvem smo poskušali oživiti dve nemočni lutki, ki bi z našim novo pridobljenim znanjem prav gotovo oživeli, če bi le imeli pravo srce. ☺ V drugem smo se srečali z najbolj pogostimi poškodbami, ki nas lahko doletijo na taborih. V tretjem delu pa smo prav počitniško šli na bazen. Tam smo, ne ravno počitniško, najprej vadili pravi len skok v vodo za hitrejši dostop do utopljenca, preizkusili različne tehnike plavanja ter z reševanjem drug drugega trenirali mišice. Na koncu smo poskusili še uporabo različnih pripomočkov za reševanje iz vode ter sklenili, da je z njimi stvar mnogo lažja (čeprav še vseeno težka).

Po napornem plavanju se je prilegel še klepet ob češnjah, s katerim smo končali ta poldnevni tečaj.

Ob tem bi se še enkrat rada zahvalila vsem svojim pomočnikom: Ani, Ani, Ani, Mateji, Mojci, Mateju in Gašperju za vso pomoč, ideje, čas in sodelovanje.

Vse pa vabim, da se nam pridružite naslednje leto, da boste vedno pripravljene pomagati!

Klara Pisk, Nezrajtalasta svina, Škofja Loka 1





Greš na pustolovščino v naravo?

ŽvN 2, spomladanski del



Dokler se na lastne oči nisem prepričala, da govorice o netenju ognja brez vžigalic niso izmišljotina, tudi sama nisem verjela. Potem me je takoj zamikalo, da bi znala še sama ... In sem šla poleti v Kočevski rog na skavtsko šolo Življenje v naravi 1. Ker mi še ni bilo dovolj, sem se prijavila tudi na nadaljevanje. Na ŽvN 2 preizkusiš večine življenja v naravi spomladi, jeseni in, brrr, pozimi. Na spomladanski del ŽvN 2 so nas inštruktorji povabili na Notranjsko. Vremenska napoved za konec tedna: dež! Uf, naj to sprejem kot izziv ali »naj gre ta kelih mimo mene«? Dileme pravzaprav ni, ker skavt ne pozna slabega in dobrega vremena, je trdil Bi-Pi.

Preden se je nad Cerknico zares ulilo, je bivač že stal, oprema in mi, vse je bilo pod streho. Učili smo se postavljati bivake, kuriti ognje, o divjih rastlinah ... Pri ŽvN se večina naučenega znanja uporabi v praksi. Izziv ti postane živeti v naravi brez pripomočkov, ki jih navadno vzamemo s seboj. Dobro nabrušena sekira ali nož ni odveč, vse ostalo počasi postane luksuz. Ne verjameš? Poskusi. Super je, pravzaprav čisti užitek! ŽvN je to, kar je mislil Bi-Pi, ko je govoril o učenju z delom, o aktivnostih v naravi in o avanturističnih odpravah s svojimi brati.

Nataša Polanec, Odločna levinja, Dol-Dolsko 1

Kako smo vozili SKUTR v tem skavtskem letu

Skvavtski voditelji, ki delujemo bolj intenzivno na področju usposabljanja voditeljev v ZSKSS, sestavljamo skupnost trenerjev (skutr). V tem skavtskem letu se je skupnost razširila na 51 članov. Skutr je prostor, kjer nadgrajujemo svoje trenersko znanje in izkušnje, izmenjujemo mnenja in skrbimo za razvoj usposabljanja v ZSKSS. Od

septembra do maja smo izvedli štiri srečanja in prvič tudi vikend za voditelje dogodkov usposabljanj. Delovali smo tudi v manjših t. i. delovnih skupinah, znotraj katerih smo prenovili taborno šolo Združenje, postavili sistem vrednotenja dogodkov usposabljanja, pripravljamo pa tudi del programa za tabor voditeljev. Skutr drvi naprej.

Kristina Lepen, Dialektična Puma, PUV - vodja SKUTR

JULIJ

2	ponedeljek	
3	torek	
4	sreda	
5	četrtek	
6	petek	
7	sobota	Leta 1153 začne delovati samostan Stična.
8	nedelja	
9	ponedeljek	
10	torek	
11	sreda	Svetovni dan prebivalstva (na svetu je 7 milijard ljudi, leta 2100 nas bo 3 milijarde več)
12	četrtek	
13	petek	
14	sobota	
15	nedelja	
16	ponedeljek	Kvajdej
17	torek	Kvajdej
18	sreda	Kvajdej
19	četrtek	Kvajdej
20	petek	Kvajdej, Roverway Finska
21	sobota	Kvajdej, Roverway Finska
22	nedelja	Kvajdej, Roverway Finska
23	ponedeljek	Roverway Finska
24	torek	Roverway Finska
25	sreda	Roverway Finska, TŠ Metoda VV
26	četrtek	Roverway Finska, TŠ Metoda VV, TŠ Metoda IV
27	petek	Roverway Finska, TŠ Metoda VV, TŠ Metoda IV
28	sobota	Roverway Finska, TŠ Metoda VV, TŠ Metoda IV
29	nedelja	TŠ Metoda VV, TŠ Metoda IV
30	ponedeljek	TŠ Metoda VV, TŠ Metoda IV
31	torek	TŠ Metoda IV

AVGUST

1	sreda	
2	četrtek	
3	petek	
4	sobota	
5	nedelja	Tabor voditeljev
6	ponedeljek	Tabor voditeljev
7	torek	Tabor voditeljev
8	sreda	Tabor voditeljev
9	četrtek	Tabor voditeljev
10	petek	Tabor voditeljev
11	sobota	Tabor voditeljev
12	nedelja	Svetovni dan mladih
13	ponedeljek	
14	torek	
15	sreda	Marijino vnebovzetje
16	četrtek	
17	petek	TŠ Metoda PP, ŽVN 1
18	sobota	TŠ Metoda PP, ŽVN 1
19	nedelja	TŠ Metoda PP, ŽVN 1
20	ponedeljek	TŠ Metoda PP, ŽVN 1
21	torek	TŠ Metoda PP, ŽVN 1
22	sreda	TŠ Metoda PP, ŽVN 1
23	četrtek	TŠ Metoda PP, ŽVN 1
24	petek	
25	sobota	
26	nedelja	1778 – prvi vzpon na Triglav
27	ponedeljek	
28	torek	Tečaj prve pomoči in reševanja iz vode (Cerkno)
29	sreda	
30	četrtek	Šolarji, še en dan imate; študentje ... ☺

KAJ ČE BI TO POLETJE SVOJEGA PRIJATELJA RAZVESELIL Z VPRAŠANJEM: »GREŠ Z MANO NA RAFT?«

aktualno



Preberi spodaj zastavljeno vprašanje, temeljito poberskaj po spominu (in preteklih Skavtičih) in čim hitreje pošlji pravilen odgovor skupaj s svojimi podatki (*ime, priimek, naslov, telefon, starost in skavtsko ime; mladoletni pošljite še podatke staršev: ime, priimek, telefonska številka*) na elektronsko pošto: **sara.prelesnik@gmail.com**.

... vprašanje?

Kateri kraji so bili skozi letošnje skavtsko leto predstavljeni v rubriki Odkrivajmo Slovenijo?

... in nagrada?

DVA srečna izžrebanca bosta po elektronski pošti prejela potrdilo (in vse ostale informacije) za brezplačen raft z **BOVEC RAFTING TEAM**-om (Mala vas 106, 5230 Bovec; <http://www.bovec-rafting-team.com/>), njuna prijatelja pa bosta lepote Soče spoznala 40 odstotkov ceneje. Odgovore sprejemamo do 27. 7. 2012, nagrado lahko unovčite do konca avgusta.

Na kol – turnir v roverčku

Vse se je začelo na sobotno jutro leta 2007 na travniku pod Urhom, ko smo se skavti iz LJ 4 odločili organizirati skavtski turnir v roverčku, kasneje poimenovan Na kol. Klanovci iz Klana G.S.B. tudi letos nadaljujemo tradicijo in organiziramo Na kol za vse NOPP in PP.

Roverček je igra, ki jo skavti še kako dobro poznamo, za vse laike pa je tukaj kratek in površen opis: je igra, kjer tekmujeta dve ekipi na označenem igrišču in mečeta lovilecema na palico iz vrvi spleten obroč (t. i. roverček). Zmaga ekipa, katere roverček večkrat pristane na palici.



Ker se je leta 2007 tekmovanje dobro obneslo, smo Na kol organizirali še leto kasneje. Leta 2008 pa se ni tekmovalo samo v roverčku, ampak tudi v karaokah. Pokal je tako pripadal dvema stegoma. V karaokah je slavila Ljubljana 5 (zmagovalna pesem je bila Dancing Queen – Abba), zmago v roverčku pa so odnesli branilci naslova, Ljubljana 4.

Potem smo tekmovanje Na kol za nekaj časa opustili, lani pa smo ga ponovno organizirali. Izplačalo se je, saj je bilo, kot obe leti poprej, zelo napeto, v finalu pa sta se pomerila stega Ljubljana 3 in Maribor 2. Tekma se je končala v prid Ljubljančanov, ki so domov odnesli največji pokal za 1. mesto.

Letos smo se odločili ponovno organizirati Na kol, da se malo družimo in da vidimo, ali lahko spet zasedemo prvo mesto in postanemo najboljši igralci roverčka med skavti. Če misliš, da imaš, kar je treba, da nam to preprečiš in zasedeš prestol, prijavi svoj klan in skupaj pridite na turnir, ki bo 29. septembra v okolici Ljubljane.

Več o samem turnirju pa si lahko pogledate na spletni strani <http://na-kol.skavt.net/>.

Kristina Novak, Razigrana srna, LJ 4



turnir v roverčku
za NOPP in PP
29. septembra
v okolici Ljubljane
prijavi se na:
<http://na-kol.skavt.net/prijavnica-2012>



KDO JE NAJ PROSTOVOLJEC LETA 2012?

Srčni fazan!



Oziroma Klemen Premrl, skavt stega Postojna 1. Ker je postal NAJ prostovoljec in s tem nam vsem zgled, smo ga vprašali o nekaj njegovih »NAJ-ih«, da malo bolje spoznamo tega vedno pripravljene-ga letečega reporterja.

▶ NAJbolj premražena nočitev v spalki?

Ne spomnim se prav dobro, kdaj je bilo – enkrat na zimskem bivakiranju s četo. Spal sem v spalni vreči (puh) in v bivak vreči. Do takrat mi ni bilo jasno, kaj to pomeni, da bivak vreča diha ali ne. Moja ni. Zjutraj me je grela samo svila od spalne vreče, puh je bil moker ... Ne poskušajte doma.

▶ NAJlepši sončni vzhod?

Ker ponoči montiram video, težko vstajam, zato mi uspe uloviti samo zahode.

▶ NAJljubši taborni prostor?

Ko smo bili poleti s skvojem na Švedskem, smo se za eno noč namestili na majhnem koščku lepo pokošene trave, ki je bil okrog in okrog obdan s šikaro – ob Baltiku s pogledom na sončni zahod. Sicer pa ima letos naša četa ogledan lep košček travnika ob Kolpi.

▶ NAJbolj ožuljeni podplati?

Ponavadi me ne ožuli. Čudna stopala.

▶ NAJbolj zapleteno/a snemanje/reportaža?

To sploh ni zapleteno, le časovno potratno je.

▶ NAJboljša kraja zastave?

Napad na Novo Gorico 1 v Avstriji, ko sem bil še v četi. Večkrat sem bežal sam pred sabo. Moj prvi napad, ki je bil zelo uspešen.

▶ NAJpomembnejši predmet, ki ga vzameš s seboj na tabor?

»Nowžič«.

▶ NAJljubši skavtski zakon?

11., tisti o bedaku ...

▶ NAJbolj osvežilna pijača za sončne dni?

Limonada, ki jo pripravi Luka Tuta ali njegov brat Jure. Ne vem točno, kdo je nosilec licence.

▶ »NAJbolj prva stvar«, ki jo narediš, ko prideš s tabora?

Namiguješ na tuš? WC? Jaz to opravljam že med taborom.

▶ NAJljubša pesem?

Nimam najljubše. Med skavtskimi je, kljub zguljenosti, Vihar upanja. Ob tej se naježim. Pa še ene skavtske sem se spomnil ... Kraja – Skavtfest 2000, ta je bila takrat moj favorit.

Sara Prelesnik, Gatetrgajoča čebelca, Ribnica 1

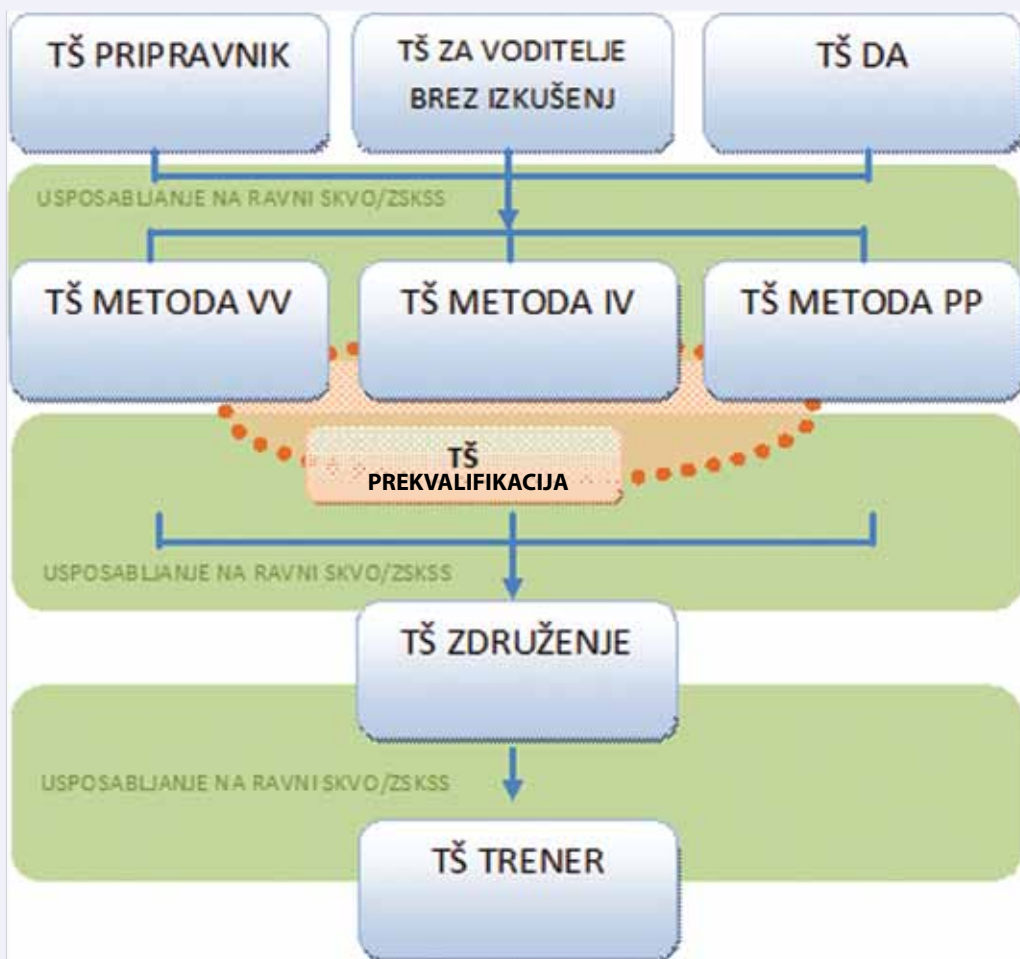
Rok Valenčič, Vedri volk, Komenda 1

Voditelji smo odgovorni za lastno osebno rast

Po udeležbi na usposabljanju je čas namenjen **osebnemu delu**, kjer sta močno v ospredju dva elementa skavtske metode – **učenje z delom** in **samovzgoja**. Znanja in veščine, ki jih pridobimo na usposabljanju,

uporabimo in preizkusimo pri delu z mladimi ter jih utrjujemo in nadgrajujemo (učenje z delom). Vsak voditelj pa naj bi po koncu usposabljanja sprejel tudi odgovornost za lastno osebno rast (samovzgoja).

DOGODKI USPOSABLJANJ





Shema predpostavlja in poudarja osebno odgovornost voditelja in ključno vlogo skvoja pri oblikovanju voditeljev, pri podpori učenju z delom ter pri rasti in napredovanju voditeljev (pomen dela mentorjev in sopotnikov, uporaba Napotnika). Letos smo z namenom, da bi še bolj odgovarjali na potrebe voditeljev, prenovili strukturo in nabor vsebin za taborno šolo Združenje. Kakšna je prenovljena TŠ Združenje, boste lahko izkusili že oktobra – vsi »ustrezni« kandidati – vabljeni ☺.

Po opravljeni taborni šoli Pripravnik/ Za voditelje brez izkušenj oz. pred taborno šolo Metoda → Pripravištvu

Na primarnih tabornih šolah (Pripravnik, Za voditelje brez izkušenj) ali z delom v veji dobiš praktična izkustva voditeljstva in se pripravljáš na svojo samostojno voditeljsko pot. V obdobju **pripravištva** lahko s pomočjo NaPOTnika ali dela v veji **dobiš osnovna voditeljska znanja**, ki ti koristijo pri izvajanju osnovnih nalog, kot pomočnik voditelja, s tem pa dobiš tudi temelje, ki ti bodo koristila pri nadaljnjih izobraževanjih, če se boš odločil biti voditelj izbrane veje.

Po opravljeni taborni šoli Metoda → Korak voditelja

Na taborni šoli Metoda se spoznaš s skavtsko metodo ter osvojiš osnovna znanja za delo v veji. Pri **koraku voditelja** je poudarek na pomenu **učenja z delom**. Z njim boš teoretično znanje, ki si ga pridobil na usposabljanju, prenesel v konkretno delo v veji in s tem odkrival še neodkrite ter nadgrajeval že odkrite sposobnosti, talente in znanja.

Po opravljeni taborni šoli Združenje → Projekt voditelja

Taborna šola Združenje je dogodek usposabljanja, s katerim se tvoja osebna rast voditelja nadaljuje in posledično vpliva tudi na rast ZSKSS. Znotraj ZSKSS prevzameš novo vlogo (npr. stegovodja, vodja projektov, mentor ...). Za razliko od koraka voditelja je pri projektu večji poudarek namenjen **rasti organizacije** kot osebni rasti voditelja. Z izvajanjem projekta voditelja boš v prvi vrsti prispeval k rasti ZSKSS. Pri tem te seveda spodbujamo, da si izbereš področje, ki ti bo v izziv.

Bodi odgovoren voditelj in poskrbi za svojo osebno rast tudi med počitnicami!


*Martina Robič, Klara Vidmar in Jaka Matičič,
poverjeništvu za usposabljanje voditeljev*



KAMNIK

»Kamnik je staro, ampak res lepo mesto. Kdaj živahno, drugič mirno in milo, tiho. Po tlakovanih ulicah v spominu starejših občanov še odzvanjajo kopita, klici vsiljivih trgovcev, vzdih prelepih gospodinj, otroški smeh ... Danes pa polno različnih osebnosti, od skromnih do zaposlenih, od urnih do tistih, ki si vzamejo čas, ki se sprehajajo mimo centra, naprej po magični Šutni ... Vsak si lahko v Kamniku najde svoj kotiček, ker je polno lokacij, narejenih prav za določene ljudi. Lahko smo zelo športni – divjamo s kolesi čez celo mesto, tečemo, rolamo – ali pa zelo kulturni – pojemo, igramo ... Skratka, se veselimo. In je res 'dbest city, tko da v njem nimaš kej zgrešit'.« ☺

Urška, Hiperaktivna puma



»Imamo stari in novi del Kamnika. Imamo zelo veliko cerkvic, Mali in Stari grad, pa še kakšen parkec, npr. na Perovem, ali pa frančiškanski vrt. Čudovit kraj za izlet je Kamniška Bistrica ali sv. Primož, pa bazen imamo.«

Darinka, Zgovorna aligatorka

PRED DAVNIMI, DAVNIMI ČASI ...

Zgodovina Kamnika sega vse do prazgodovine, mesto pa je leta 2009 praznovalo zavidljivo 780. obletnico.

Najbolj cvetoče obdobje je bil srednji vek, ko so tukaj svoj sedež imele evropske plemiške družine, na Malem gradu pa je bila celo

kovnica denarja. Sledila so obdobja vzponov in padcev, večji razvoj je mesto zopet doživelo v času industrializacije v 19. in 20. stoletju, ko se je razvila raznovrstna industrija.

Danes so v ospredju storitvene dejavnosti, vedno večji poudarek se daje turizmu.



»Kjer živimo eni lepi,
veseli skavti.«
Polona, Navihana mačka



»Kamnik, eno majhno
lušno mesto pod
Alpami.«
Urška, Pristrčna mačka

IN DANES


Kamnik z okolico ponuja pestro izbiro doživetij.

Najlepši del mesta je gotovo staro **mestno jedro** z značilnimi ozkimi ulicami in zanimivimi pročelji hiš. Sredi mesta se z griča na ulice ozira **Mali grad**, od koder boste ujeli najlepši pogled na Kamnik in **Kamniško-Savinjske Alpe**.

Nad Kamnikom se lahko povzpnete na Stari grad, od koder se vije razgled na celotno Ljubljansko kotlino ter Alpe. Do razvalin vodita pešpot ter cesta, ki vas pripelje tudi do Zg. Palovč, kjer v začetku zaselka stoji 350 let stara **Budnarjeva muzejska hiša**.

Utrip mesta boste najbolje občutili v času prireditev, kot sta Narodne noše in Srednjeveški dnevi, ali ob posedanju v mestnih kavarnicah, slaščičarnah (dober sladoled!) in gostilnicah.

Za ljubitelje narave in slovenskih gora (torej vse nas, skavte) veljata Kamnik in dolina Kamniške Bistrice za pomembni izhodišči za čudovite izlete v osrčje Kamniško-Savinjskih Alp. Sprehodite se po **Koželjevi pešpoti**, tik ob reki Kamniški Bistrici, in spoznajte naravne znamenitosti doline: balvane, izvir reke ter najožji in najgloblji del struge – **Veliki in Mali Predaselj**.



Dolina Kamniške Bistrice pa je priljubljena tudi med kolesarji.

Eden od naših zakladov je tudi **Velika planina**, naša najlepša planina, ki je privlačna predvsem zaradi svojih etnoloških in arhitekturnih posebnosti. Poleti boste tu srečali pastirje, pozimi pa se boste lahko smučali (ali pa sankali).

V eni izmed stranskih dolin so nastale najvišje ležeče zeliščne terme v Sloveniji – **Terme Snovik**, kjer se boste naužili termalnih užitek. Nad Tuhinjsko dolino se razprostira mogočna Menina planina, ki je raj za pohodnike, v Motniku pa se lahko podate na Motniško turistično pot.



Le tri kilometre iz Kamnika leži največja hortikultura ustanova v Sloveniji – **Arboretum Volčji Potok**, ki ga je vredno obiskati v vsakem letnem času. Posebno privlačen je spomladi, ko naenkrat zacveti več kot dva milijona tulipanov; pravijo, da za vsakega Slovenca eden. V kraju Tunjice (približno dva kilometra iz Kamnika) je **Naravni zdravilni gaj**, kjer na površje privre več energijskih vrelov. Tu si boste nabrali nove moči in pozitivno energijo.



AMPAK

Tunjice so dobre tudi za skavte. Zakaj? Ker je tam dobra lokacija za zimovanja, jesenovanja, obljube, poletne taborne volčičev.

Na gričku, malo odmaknjenem iz vasi, stoji prostorno župnišče in poleg njega še večnamenski večji prostor (kapela). Vse skupaj obdajajo travniki, grički in gozd. Pod mogočno cerkvijo sv. Ane je tudi parkirni prostor, kjer je malo več ravnine.

Sela nad Kamnikom so prav tako »luštna« lokacija. Ob cerkvi in župnišču je stavba, ki služi raznim (mladinskim) skupinam. Okolica je podobna kot v Tunjicah, travniki in gozd, teren pa ni najbolj raven. Kljub temu pa boste našli primeren prostor za nogomet, odbojko, roverček itd. Igrišče je namreč le nekaj minut od hiše.

Za manjše skupine pa je dovolj velika tudi **skavtska soba** Mamutovega stega, ki je pri frančiškanskem samostanu v središču Kamnika.

Za poletne taborne čete je primeren prostor v **Kamniški Bistrici** (ne v reki ☺), kjer je bil leta 1922 tudi prvi skavtski tabor v Sloveniji.

Klanovci pa si lahko začrtate pot za potovalni tabor po naši raznoliki občini in si ogledate še več lepih stvari.

Larisa, Pozitivna mačka, Kamnik 1

Kaja, Pojoča aligatorica, Kamnik 1

Katarina, Živahna mačka, Kamnik 1

V prejšnji številki je pri odkrivanju Ribnice sodelovala tudi Manca Žagar iz voda Čebel'c, ki pa smo jo pomotoma izpustili. Za napako se opravičujemo.



Za konec še vabilo na tretji **ZAKLAD IZ ZAGAT**, ki ga pripravlja kamniški klan A JE TO. Srečali se bomo **22. in 23. septembra 2012** v okolici Kamnika. Namenjen je vsem, ki ste starejši od 1. letnika srednje šole (višji vod, NoPP, PP, skvo). Več informacij najdete na naši spletni strani <http://zaklad-iz-zagat.skavt.net/stran/index.php>.
Vabljeni!



POHOD NA POREZEN

Prvi pohod na Porezen, 21. 8. 2010

21. 8. 2010 so nam fušte iz Cerknega (BOKSS Cerkno) omogočile, da smo lahko občudovali alpsko možino v cvetenju na pobočju Porezna.

Po prijetnem druženju na vrhu smo se odpravili na gobarski pohod v dolino. Kamor si pogledal, marela. Pa tudi jurčki so se ti kar postavljali na pot.

Iz znancev je v enem dnevu nastala klapa, ki se bo z veseljem še kdaj srečala. Taki trenutki so dragoceni in takrat vemo, zakaj smo skavti.

Drugi pohod na Porezen, 20. 8. 2011

To ni bil navaden pohod, ampak spomin na našega pokojnega skavta Damijana. Prejšnje leto je bil še z nami in sva skupaj z našo bratovščino organizirala pohod z namenom, da pokažemo, kakšno Božje stvarstvo imamo na



Cerkljanskem, med drugimi tudi zaščiteno rožo, kraljico gora – alpsko možino.

Pred župniščem se nas je zbralo več kot 40 iz desetih bratovščin. Pri sveti maši nam je župnik Zoran podelil blagoslov in zaželel srečno pot. Obuli smo planinske čevlje in odšli po lepo urejeni gozdni poti proti planini Otavnik.

Pot se je začela počasi dvigati, kazati se je začel lep pogled proti Julijcem. Pod vršnim grebenom Porezna smo se razdelili v dve skupini, najhrabrejši so šli po grebenu proti vrhu in si ogledali še alpsko možino, ki pri nas raste



le na Poreznu in na Črni prsti. Druga skupina je šla proti koči po položnejši poti. Tam smo se malo okrepčali in se kar kmalu po isti poti vrnili do avtomobilov.

Na kmetiji Zalaz nas je čakalo kosilo – prava domača cerkljanska hrana, ki so nam jo pripravili mladi skavti. Po kosilu nam je gospodar Joško razkazal svojo kmetijo. Da je bilo srečanje še lepše, je sin Jernej osedlal konja, Joško pa je pokazal, kako se jaha. To je bil seveda velik izziv za našega botra Toneta – domžalski osel na cerkljanskem konju! Tudi drugi se nismo branili. Dan se je počasi prevesil proti večeru, zato smo se poslovili in si obljubili, da se drugo leto zopet podamo na Porezen.

Tretji pohod, 11. 8. 2012

Drage skavtinje in skavti – leto je naokoli in pohod na Porezen je pred vrati, zato vas vabimo, da pridete na Cerkljansko 11. 8. 2012. Potrudili se bomo, da nam bo vsem lepo.

***Darija**, Prisrčna veverica, BOKSS Cerkno*



Slovenska naselja so polna herojev, ki so se borili in zmagali proti raznim nadlogam. Vsi poznamo Martina Krpana in Petra Klepca. Malo manj znan pa je deček, ki je živel v kraju tokratnega tabora voditeljev.

V davnih časih je v prostranih votlinah Postojnske jame živel zmaj. Slovel je po bučnem rjoventju. Vsakokrat, ko se je prikazal ob vходу v jamo, je tulil, da se je Sovič, hrib nad jamo, kar stresal. In okoličani so pošast lahko umirili le tako, da so ji metali v globino kar cela jagnjeta in teleta. Ko se je mrcina nažrla in napila vode iz reke Pivke, se je spet umaknila v črne globine jame.

Pošast je bila za ljudi strašna nadloga. Vrli Postojnci in njihov župan so si hudo belili glave in premišljevali, kako bi se je znebili. A prava misel ni in ni hotela šiniti v glave. Čas pa je tekel.

V Šmihelu pod Nanosom pa je brezskrbno živel trinajstletni pastirec, ki mu je bilo ime Jakob. Po nanoških tratah je pasel trop ovac in veselo igral na svojo piščal. Slovel je daleč naokoli kot bistroumen, iznajdljiv in pogumen fant. Meščani so se spomnili in poslali ponj.

Postojnci z županom v sredi so ga sprejeli ob založeni mizi, polni vseh dobrot, ki jih premorejo ti kraji. Jakob jih je poslušal in dolgo ni rekel nobene. Nazadnje pa jim je obljubil, da bo zmaja ugonobil, se zahvalil za imenitno pogostitev in se vrnil v Šmihel. Možeje pa so za njim zmajevali z glavami, rekoč: »Kako naj bo taki zverini, kot je jamski zmaj, kos tak krhek fantič, ki ga nikjer nič ni, pa čeprav je še tako pameten?!« Jakob je vedel svoje.

Ob svoji čredici je poslej vsak dan razmišljal, kako bi zmaja vendarle ugonobil. In iznenada se mu je posvetilo. Spomnil se je, da je ondan pomagal sosedu v bližnjem gozdu zložiti apnenico. Vedel je, kako se



Deček, ki je imel ogenj v sebi



žge apno in kako se živo apno umori. Če ga poliješ z vodo, zacvrči in zašumi, zavre, zakipi in se strahotno razgreje, da v hipu izžge vse živo. In ko je zvečer vse še enkrat dobro premislil, je vedel: zmaja bo pokončalo živo apno.

Zgodaj zjutraj je bosonog, s pastirskim klobukom na glavi in s staro torbo čez rame in z lepo izrezljano palico v roki zakoračil po rosni stezi proti Postojni. Pod prevelikim klobukom pa je v bistri glavi nosil s seboj zvijačo.

V mestu so ga pričakali z nemirno radovednostjo. Ukazal jim je: »Ubijte največje tele in ga odprite. Kožo zašijte. Nagačite jo z živim apnom.« Meščani so storili, kakor jim je velel. Ko je bilo vse pripravljeno, so to nagačeno tele odnesli na visoko skalo tik nad vhomom v Postojnsko jamo. In so čakali, kdaj bo zmaj s tuljenjem naznanil, da je spet požrešno lačen!

Komaj se je zaslišalo strahotno rjojenje, je čakajočim meščanom stopil strah v kosti. S pastircem Jakobom jih je ostalo le nekaj najbolj pogumnih. Tuljenje je postajalo vse bolj grozno, pošast je bruhala ogenj. In ko se je zver zdaj pojavila na vходу, je Jakob dvignil nagačeno tele visoko nad glavo in ga zalučal pošasti naravnost v žrelo. Požrla ga je na mah.

Mrcino je po tem obilnem obroku močno zažejalo. Sklonila se je k Pivki in pila do onemoglosti. Skoraj bi vode zmanjkalo in bi Pivka presahnila. Tedaj pa je začelo delovati živo apno. Začelo se je kuhati in vreti, sproščala se je vroča para, v trebuhu je žgalo in žgalo do strahotnih bolečin. Zveri so se ogenj in dim in para valili iz žrela, iz oči in ušes, iz nozdrvi in vseh drugih odprtih. Od njenega divjega premetavanja se je tresla zemlja.

Nenadoma so zaslišali nekaj kot grom ob nevihti, da jih je oblila groza. Pastirec Jakob pa si je

oddahnil, saj je vedel, da strašne pošasti ni več, da jo je z vodo zalito živo apno razneslo. Splezal je s skale in prihтели so drugi ljudje. Vsem je odleglo, saj strašne pošasti ni bilo več. Nazdravili so si s pravo domačo slivovko, ki ji od tedaj pravijo zmajeve solze.

Hvaležni in presenečeni Postojnci so iz zmajeve kože izdelali novo torbo, najprej pastirju Jakobu, potem pa še torbe sebi in vsem, ki so tiste dni prišli naokoli. In od tedaj se Postojncem zafrkljivo reče tudi torbarji. Pa niso nič hudi zato. Da so se rešili strahotnega jamskega zmaja.

(Prirejeno po pripovedki avtorjev: Srečko Fatur in Silvo Šajn)

Zgodba o pogumnem dečku Jakobu lahko služi kot ideja za rdeče niti in velike igre na vaših poletnih taborih, še posebej, če jo boste mah-nili na Postojnsko. Vsem voditeljem, ki se boste udeležili tabora, pa zatrujemo, da so sedaj kraji resnično varni pred zmajem, ob prihodu v vas Šmihel vas bo pričakal le spomenik zmaja v čast rešitelju, pastircu Jakobu.

Za nekaj dni se bo prebivalstvo Šmihela povečalo za:

- ▶ 40 organizatorjev in 30 članov tehnične ekipe
- ▶ 430 skvojevcev
- ▶ 155 bivših voditeljev in 105 njihovih otrok.

Več o programu tabora, lokaciji in možnosti ogledov v okolici pa najdete na spletni strani ogenjvmeni@skavt.net.

Da bo ta spletna stran res aktualna, vas vabimo, da nam pošljete kakšno fotografijo s svojih načrtovanj potovalnih skupnosti.

Se vidimo avgusta!

Trop za tabor voditeljev Ogenj v meni 2012

KAJ MORAM NAREDITI, ČE SKAVTINJA OMEDLI?

Vsakemu se včasih na taboru po(ne)sreči dobiti kakšno buško ali dve – nekateri pa imajo res pravo smolo, zato mora biti skavt vedno pripravljen pomagati bližnjemu. Res znaš pomagati?

Spodaj so naštetih osnovni pripomočki in za kaj se jih uporablja, ko dobimo buške, žulje, razne pike ali pa kakšnega nadležnega klopa. Kaj če se oseba poleg nas ne odziva – ne diha?

Vsak skavt mora NUJNO poznati postopek reanimacije – oživljanja!

»ALI ME SLIŠIŠ?«

SE NE ODZIVA

»NA POMOČ!«

SPROSTI DIHALNE POTI

NE DIHA NORMALNO

112

30 : 2

AED (defibrilacija)

Ko pridemo na kraj nesreče, najprej poskrbimo za svojo varnost. Preverimo, ali je ponesrečenec odziven – ga potrepeljamo in vprašamo: »Ali me slišiš?« V primeru, da se ne odzove, pokličimo še druge na pomoč in preverimo njegove dihalne poti – poslušamo, ali diha, in pogledamo, ali se dviga njegov prsni koš. Če ne diha normalno, pokličemo 112. Jasno jim razložimo situacijo in poslušamo njihove napotke. Nato začnemo masažo srca, masiramo tako, kot je prikazano na sliki, pritiskamo s celim telesom, močno in enakomerno, v razmerju 30 masaž in 2 vpiha. To počnemo, dokler ne pridejo reševalci. Če nas je več, se menjamo.





Prpravimo si torbico prve pomoči

KAJ	NAMEN
Obliči različnih velikosti	Žujsi, male ranice
Sterilni povoji različnih velikosti (neelastični)	Obveza in imobilizacija
Elastični povoji različnih velikosti	Lažja poškodba sklepa (gleženj, koleno, zapestje)
Sterilni zloženci različnih velikosti	Sterilno pokrivanje ran
Trikotna ruta	Obveza in imobilizacija
Razkužilo ali razkužilni robčki	Razkuževanje rok in kože
Mikropor lepilni trak	Lepljenje povojev in zložencev
Fiziološka raztopina (pakirana tudi po 5 ali 10 ml)	Čiščenje, izpiranje ran, obkladki
Lekadol ali daleron ali panadol tablete	Povišanje telesne temperature, bolečina
Claritine ali flonidan ali telfast tablete	Alergija, koprivnica
Mazilo kamagel	Piki, prekomerno sončenje, oteklince
Krema za sončenje	Zaščita pred soncem (hmm ... zanimivo)
Repelant (npr. autan ali off)	Proti klopm in komarjem (fuj, klopi)
Pinceta	Odstranitev kloпов, trnov, žela čebele
Gumijaste rokavice za enkratno uporabo	Zaščita pred okužbo in umazanijo
Sterilna igla (ali šivanka, ki jo razkužimo)	Odstranitev trnov, žela čebele
Metalizirana dvostranska zlato-srebrna folija	Zaščita pred mrazom ali vročino
Termometer	Merjenje telesne temperature
Škarje	Striženje – presenečen?
Menstrualni vložki («dve ali tri kapljice»)	Prva menstruacija

Reševanje iz vode

Odlično, obvladamo že skoraj vso prvo pomoč! Kaj pa če se odločimo iti kopat in ne zna-
jo vsi najbolje plavati? V takšnem primeru je pomembno, da pazimo na bližnje in jih znamo
varno spraviti iz vode. Dobro je poznati nekaj osnovnih pravil reševanja iz vode:

- ▶ na tabor vzamemo plovne stvari, s katerimi si lahko pomagamo pri reševanju
- ▶ če nekdo pokliče na pomoč, se odzovimo kar najhitreje
- ▶ ponesrečenca nikoli ne izpustimo izpred oči, niti ko plavamo do njega ali skočimo v vodo

- ▶ ko pridemo do ponesrečenca, ga pokličemo in s tem preverimo njegovo prisotnost
- ▶ če je ponesrečenec še pri zavesti, naj se nas prime za ramena in odplavajmo skupaj
- ▶ če se ne odziva, ga naložimo na pleča, z desno roko ga primemo za njegovo roko, tako ga objemamo – v taki poziciji odplavamo ven
- ▶ če ne diha, ga takoj, ko pridemo na kopno, začnemo oživljati (vse do prihoda reševalcev)

Skratka, bodite pripravljeni pomagati!

Matej Slavec, Hiperaktini sokol, Kranj 1

Tečaj PP in RIV v Cerknem, 12. 5. 2012



RECEPT ZA KALORIJSKO BOMBO

Opozorilo!!! Ni priporočljivo za osebe:

- ▶ ki imajo težave s previsokim holesterolom
- ▶ ki imajo visok pritisk
- ▶ ki so srčni bolniki
- ▶ ki so na strogi dieti
- ▶ ki bi radi shujšali

Pred zaužitjem priporočamo, da se posvetujete s svojim domačim zdravnikom, kardiologom, zobozdravnikom, farmacevtom in drugimi zdravniki.

SESTAVINE:

- ▶ cca. 12 dl vode
- ▶ 3 srednje veliki (stari) krompirji
- ▶ sol
- ▶ 60 dag moke
- ▶ ocvirki

POSTOPEK:

V visok lonc nalijemo vodo, v katero damo olupljen in na kocke narezan krompir, ter kar obilno solimo. Ko je krompir kuhan, vsujemo v vodo moko, tako da se naredi kupček, ki gleda iz vode (nekakšna plavajoča piramida). Kupček na sredini in še na nekaterih mestih predremo z ročajem kuhalnice. Tako pustimo, da se na majhnem ognju kuha 20 minut. Moka gleda iz vode, a naj vas to ne skrbi. Ko je kuhano, prelijemo del vode v skodelico (shranimo jo, in če so žganci presuhi, jo kasneje dodamo). Sestavine v loncu zdaj temeljito premešamo s kuhalnico, da nastane pacasta masa (ne sme pa biti čisto gladka), in po potrebi dolivamo vodo, ki smo jo prej odlili. Mešanje je kar fizično zahtevno, treba je uporabiti vse skavtske mišice. Potem vzamemo ploščato leseno kuhalnico in zajamemo malo



mase ter jo z vilicami nastrgamo v skledo. To počnemo, dokler ne zmanjka mase. Na koncu prelijemo z ocvirki (prej smo jih počasi kuhali na zmernem ognju). Za boljši okus dodamo malo zaseke in olja.

ŠE NEKAJ NAPOTKOV:

- ▶ Če uporabljate ostro moko, je delo lažje in žganci nimajo moknatih grudic.
- ▶ Zmes z ocvirki in zaseko lahko dodajate tudi sproti, da bodo vsi žganci deležni enakega deleža holesterola.
- ▶ Zabelimo lahko tudi z zaseko, kislo smetano in prepraženo čebulo.
- ▶ Tisti, ki nimate toliko moči v roki, lahko uporabite električni mešalnik z nastavkom za testo. Žganci so tako brez grudic, vmes pa lahko vlijete še malo vroče masti.
- ▶ Krompirjevi žganci so zelo dobri tudi iz temne pirine moke ali iz ajdove moke. Postopek priprave je popolnoma enak.
- ▶ Žgance lahko jeste same, brez kakršnihkoli prilog. Lahko jih jeste tudi zraven zelja in klobase ali pa jih dodate k raznim obaram.

Tajda Šimac Turk, Vztrajna kanja, Breznica 1



Zakaj se tako držimo?

Skavti smo živahni, razigrani, sproščeni, budni, veseli, vedno pripravljeni ljudje. A ko dogodek od nas zahteva resnost in odgovornost, postanemo tudi mirni in zbrani. Takšni dogodki so zbori v kvadratu ob dvigu zastave, ob razburljivih izzivih, pa tudi ko se srečamo z Njim v tišini puščave ali pri lomljenju kruha v katedrali narave. To pokažemo z držo telesa, ki je ob slovesnih dogodkih vzravnana, pokonča, ponosna.

Kako je to videti?

Postavi se pred ogledalo in sam ugotovi, kdaj tvoj položaj izraža veselje, razigranost pa tudi spoštovanje, ali pa si oglej kakšno staro fotografijo našega brata Bi-Pija.

Vsa živa bitja z držo, položajem izražamo svoje notranje razpoloženje. Z določenimi držami pa tudi pomagamo usmeriti svoje razpoloženje, čutenje v določeno vzdušje.

Kaj in kako pa naj bi čutili pri sveti maši?

Ker se tam srečamo s svojim Stvarnikom, Očetom, njegovim Sinom, je to nekaj najbolj

slovesnega. Med sveto mašo se celo materialno srečamo z Jezusom v podobi kruha.

Zato z držo izražamo svoje notranje čutenje. Če želim s sedenjem pokazati, da sem pri stvari, ne sedim zleknjeno kot srebot, bršljan itd., ampak **vzravnano, samozavestno** (*nekateri je sram, verjetno ne pred Jezusom, saj On pozna vse naše misli in prav v njem lahko začutimo samozavest in samospoštovanje*) kot lipa, hrast ali gorski macesen.

Če **stojim**, imam težo na obeh stopalih, s čimer **izražam samospoštovanje, odločnost in pripravljenost**, tudi ko sem že nekoliko utrujen. Roke imam sproščeno prekrizane na prsih. S to držo izražamo spoštovanje pred Vsemogočnim in Jezusom v tabernaklju in na oltarju ter ga tako povabimo v svoje srce.

Najslovesnejši čas med mašo je, ko prisluhnemo Jezusovi besedi – **evangeliju** in pri spremenjenju – **povzdigovanju**. Takrat **spustimo roke ob telesu, ker s tem izrazimo svojo predanost Njemu**, in se potrudimo, da bi svoje srce in svoje misli usmerili na slovesnost trenutka. Med mašo se ves čas trudimo, da čim bolj sodelujemo pri petju, z branjem itd.

Bogdan Pavalec, Neutrudni galeb, Škofije 1





V NARAVI SEM DOMA ...

Dom je tam, kjer se dobro počutiš, je prostor, ki si ga deliš s svojimi bližnjimi in kamor se rad vračaš. Dom lahko predstavlja vsak kraj na svetu, če se počutiš kot doma. Za skavta je prav gotovo dom tudi narava.

»V naravi sem doma« je naslov projekta, ki se izvaja v okviru Skavtskega okoljskega centra (SOC) v Kočevskem rogu. S projektom želimo postaviti temelje trajnega delovanja SOC, ki je bil obnovljen z namenom, da postane prostor srečevanja skavtov, povezovanja s sorodnimi organizacijami ter center širjenja skavtske okoljske vzgoje.

Glavne aktivnosti projekta:

- ▶ usposabljanje vodičev SOC, ki bodo vodili različne dejavnosti,
- ▶ priprava programskih orodij, ki bodo služila samostojnemu izvajanju programa za skupine,
- ▶ okoljski dnevi za mlade,
- ▶ tabor za družine,
- ▶ postavitve interaktivne učne poti,
- ▶ organizacija srečanja z lokalnimi društvi,
- ▶ priprava posveta nevladnih organizacij o okoljski vzgoji,
- ▶ prenos dobrih praks med Slovenijo in Švico.



Pri izvajanju projekta sodelujemo s Švicarsko skavtsko organizacijo (Pfadibewegung Schweiz), ki je z 42.000 člani največja mladinska organizacija v njihovi državi. Švicarsko-slovenski projekt je podprt s sredstvi Švicarskega prispevka razširjeni Evropski uniji.

NA KRATKO O PROJEKTU

Naziv projekta: V NARAVI SEM DOMA

Trajanje: april 2012–junij 2013

Namen: širjenje in razvijanje skavtske okoljske vzgoje

Nosilec: ZSKSS, Skavtski okoljski center Kočevski rog

Partner pri projektu: Švicarska skavtska organizacija (Pfadibewegung Schweiz)

Projekt je podprt s sredstvi Švicarskega prispevka razširjeni Evropski uniji.



Tokrat predstavljamo trenutno najbolj aktualno projektno aktivnost, to je usposabljanje vodičev. Tudi tebe, skavtska voditeljica, skavtski voditelj, vabimo, da se nam pridružiš in skupaj z nami pišeš zgodbo skavtske okoljske vzgoje.

Kaj pomeni biti vodič?

Vodiči bodo prostovoljci, ki bodo vodili dejavnosti pri projektu oziroma v okviru SOC, to pomeni razne okoljske dneve, delavnice, tabore, morda kdaj tudi kakšen naravoslovni dan za šole itd. Želimo, da bi bili vsi vodiči SOC ustrezno usposobljeni na več področjih kulturne dediščine in zgodovine območja, poznavanja tamkajšnjih ekosistemov, rastlinstva in živalstva v okolici, metod tekočega in izkustvenega učenja, metod gozdne pedagogike, pa tudi smernic in strategij trajnostne razvoja.

Imam čas (še) za to?

Za izvajanje dejavnosti v SOC želimo zagotoviti ustrezno število prostovoljcev. Obremenitev posameznega vodiča bo odvisna od njegove pripravljenosti in zmožnosti. Predvsem je pomembno, da ima vodič interes za vodenje programa.



Kako postanem vodič SOC?

Letos bodo izvedena tri usposabljanja (dvakrat enodnevno in enkrat za vikend). Na osnovi teh usposabljanj se bo oblikovalo gradivo z osnovnimi podatki in opisi dejavnosti, ki jih bodo vodiči potrebovali za izvajanje programa. Da postaneš vodič, se je treba udeležiti teh usposabljanj. Zaželeno je tudi, da je usposobljen vodič pripravljen voditi program vsaj za dve leti. Prvo usposabljanje bo od 27. do 29. julija 2012. Za več informacij in prijave se obrnite na: lucija.simoncic@skavt.net.

Smo na začetku projekta in projektne aktivnosti so precej raznolike, a vse imajo skupen imenovalac – mladim približati naravo ter širiti zavest o varovanju okolja.

Trop za program SOC





Zakaj krožiš, večča stara?



Vsake toliko časa se zavem, da se pre malo sprašujem o nenavadnih stvareh, ki so del mojega vsakdanjika. Neki večer sem že stotič naredila isto napako, da sem bedela do pozne ure pri odprtem oknu in prižgani luči. Na obisk ni prišel nihče drug kot kolonija vešč, za katere vemo, da rade krožijo okoli luči ali pa letijo v vroč ogenj. Začela sem se spraševati, zakaj večče tako privlači luč. Zakaj krožijo okoli vira svetlobe?

Nočne živali razdelimo na tiste, ki jih svetloba privlači (fotokatične), in tiste, ki se umikajo virom svetlobe (negativno fotokatične). Veščje seveda spadajo med prve.

Nekatere vrste vešč se poslužujejo tako imenovanega transverzalnega načina potovanja, kjer se orientiraš s pomočjo oddaljenega predmeta. Za veččo z aktivnim nočnim življenjem je bila luna tista, ki ji je pomagala ohranjati orientacijo, saj je letela pod stalnim kotom glede na luno. Ko tako nič hudega sluteča prileti mimo našega okna, zamenja našo stropno luč za luno in zato opazi, da mora svojo smer in kot letenja spremeniti. Veščja kroži okoli luči, sproti korigira smer, storjeno pozabi (ker je pač večča), konstantno pa misli, da leti v ravni liniji.

Kaj pa samomorilska nagnjenja povprečne večče? Taborni ogenj je pogubil že lepo število teh živali in vedno sem se spraševala, zakaj se ne umaknejo vročim plamenom. Človeške oči so senzor svetlobe, ki se prilagajajo jakosti svetlobe. Ob večji spremembi občutimo kratkotrajno »slepoto«, dokler se oči ne navadijo na nov nivo jakosti. Podobno delovanje poteka tudi pri veččah, le da je pri njih reakcijski čas za adaptacijo na spremembo daljši.

Druga stvar je, da se človek nagonsko umakne vročini, večča pa zaradi neodzivanja na toploto ne. Ko to dvojce združimo, dobimo veččo, ki kroži okoli vira svetlobe in toplote. Tu pride do fototakse, torej do nagonskega umikanja ali približevanja viru svetlobe. Spomin večče ni ravno bleščeč, zato ne pomni, da bi se svetlobi približala. Vročine ne čuti, na svetlobo se privadi prepočasi in tako žalostno konča v ognju.

Kaj smo se naučili? Prvič, življenje večče je dokaj bedno in lahko smo hvaležni za življenje, ki ga živimo. Drugič, včasih smo ljudje kot večče, saj se vrtimo okrog problemov in težav, ki nas lahko pogubijo, če jih ne pogledamo s pravega zornega kota. ☺

Povzeto po: <http://revija.fmf.si/tag/vesca/>



Te Skavtske Poti

Zasojena Koola

Pra - ina pot, so - nce in vro č - na ki da - ā,
 a čez pet mi - nut že stre - la soo - zi dež ne pla - ā, vča - ah lu - na me po - spre - mi
 spul, ve - trič po - bo - ža me, dru - gjc pa od mna - za in stra - hu o - č - za - ti - men ne.
 In ta krat spet spo - mram se. Da me
 pe - tje ptic pre - bu - ā, so - nce ro - so s trav po - mi - ā,
 ni - kdar mi žal ni bi - lo in mi tu - ā ne bo, da sem
 del te ska - vtske po - ti.
 Vem, da ne smem izgu - bljat vo - lje ko ne gre, a kjub vse - mu kdaj pa
 kdaj mi - ne te, to - da prav je to kar de - lam, vem, da trud ne bo za - man
 in za - to vz - tra - jno po - lna ve - re sto - pam v vsak nov dan in ve - se - lo
 žvi - žgam a. Saj me pe - tje ptic pre - bu - ā.



SIEMPRE LISTOS ...



... zakričijo španski skavti, ko želijo povedati, da so vedno pripravljeni. V čem smo si podobni in v čem se razlikujemo, pa sem imela priložnost spoznati v petih mesecih življenja v Andaluziji, natančneje v Sevilli. Kakšni so torej seviljski skavti?

V številkah

- ▶ Nastanek: leta 1964
- ▶ Število stegov: 10, včasih jih je bilo 23
- ▶ Število vseh članov: 850
- ▶ Število voditeljev: 150
- ▶ Povprečna starost voditeljev: 24 let

Po vejah

Starostne veje se ločijo po barvah kroja.

- ▶ Castores (bobrčki) 6–8 let – oranžen kroj
- ▶ Lobatos (volčiči) 8–11 let – rumen kroj
- ▶ Rangers (izvidniki) 11–14 let – temno moder kroj
- ▶ Pioneros (noviciat) 14–17 let – rdeč kroj
- ▶ Edina veja, ki se precej razlikuje od našega sistema, so njihovi »pionirji«. Njihova skupnost se imenuje Velika enota, znotraj katere so razdeljeni v ekipe (5–6 članov). V tej veji se ukvarjajo predvsem z medsebojnim sodelovanjem in timskim delom.
- ▶ Ruta (popotniki) 17–19 let – zelen kroj
- ▶ Responsables (voditelji) od 19. leta naprej – svetlo moder kroj

Z oblubo

Španska skavtska obluba se glasi takole:

*»Por mi honor y con la ayuda de Dios
Me comprometo:
A hacer cuanto de mí dependa
Por cumplir ms deberes como cristiano
Y para con mi país.
A ayudar al prójimo en toda circunstancia.
A observar la Ley Scout.«*

V mojih očeh

Sama sem potrebovala kar nekaj časa, da sem se privadila »skavtanju« v Sevilli. Ker je to milijonsko mesto, si voditelji ne morejo privoščiti, da bi imeli srečanja nekje v naravi, v gozdu, na travniku itd. Zato se zadovoljijo z mestnim parkom. Trgom. In skavtajo tam. In tako je narava, ki mi je bila vedno tako samoumevna, ko je bilo govora o skavtih, postala zame sreča, ki je niso vsi deležni.





Ali pa recimo postavljanje ognjev, vozli, veza-ve, orientacija, kot še ena od stvari, ki je bila zame vedno eno s skavti – vse to so zanje stvari, o katerih so sicer že slišali, a ne vedo prav točno, kaj se s tem počne in kako jim lahko to koristi. In so zato tako zelo začudeni, ko izvejo, da imamo pri nas posebno skavtsko izobraževanje, ki te uči življenja v naravi, saj ne razumejo, kako naj si človek s tem pomaga. Po zahtevnih prvih tednih sem ugotovila, kaj je tisto, kar mogoče še najbolj loči sevilske skavte od tistih, ki jih poznam jaz. Sovzgoja, ki jo sicer tudi pri nas vedno omenjamo, ko govorimo o naših skavtih, a je do sedaj še nikoli

nisem videla v tako čisti obliki in na vseh ravneh (vodi v četi na primer pri njih niso ločeni po spolih).

In kaj je tisto, kar nas druži s seviljskimi skavti? Povezanost, skrb za drugega, pripravljenost in veselje do življenja. Pa naj bo to v milijonskem mestu v Španiji ali globoko v slovenskih gozdovih. Skupno nam je tisto, kar je Baden Powell opisal z naslednjimi besedami: »A na pravi poti k sreči je tisti, ki jo deli z drugimi.« In to je dovolj, da jim lahko rečem bratje in sestre.

Petra Zalar, Vedra levinja, Postojna 1







EKO čistila



Veliko smo že slišali in prebrali o doma narejenih, t. i. eko čistilih. Njihova prednost je seveda nižja cena in popolna biološka razgradljivost. Številni pa se sprašujejo, ali so »domača« čistila res tako dobra kot kupljena. Naredila sem kratek test in rezultati so me prav presenetili.

Doma narejena čistila so bila v večini primerov prav tako učinkovita kot kupljena. Potrebna je le več časa za pripravo in včasih traja malo dlje, da je viden učinek.

UNIVERZALNO ČISTILO

Zmešajte 1/2 posodice kisa in 1/4 posodice sode bikarbone (ali 2 žlički boraksa) v 2 litrih vode. Shranite lahko za dlje časa. Uporabljajte za odstranjevanje oblog vodnega kamna na stenah tuš kabine, na kromiranih površinah v kopalnici, za okna, ogledala itd.

ČISTILO ZA OKNA

Dodajte 3 žličke kisa na 1 liter tople vode v plastenko s pršilko. Nekateri priporočajo mešanje 1/2 kisa in 1/2 vode. Za zelo umazana okna poskusite tole: 1/2 žlice tekočega mila, 3 žlice kisa in 2 posodici vode. Dobro pretresite. Čistite z zmečkanim časopisom ali bombažno krpo.

ZAMAŠČENA PEČICA

Zmočite površino pečice z gobico in vodo. Za čiščenje zelo zamaščene pečice zmešajte 3/4 posodice sode bikarbone, 1/4 posodice soli in 1/4 posodice vode. Nastalo gosto pasto nanesite na površino pečice (izognite se kovinskim delom in odprtinam). Pustite delovati čez noč. Naslednji dan vse skupaj odstranite





s plastično ali leseno kuhinjsko lopatko. Trdovratne obloge nežno zdrgnite z drobno žičnato krpo. Na koncu vse dobro sperite z vodo.

ČISTILO ZA WC-ŠKOLJKO

Preden se odpravite spat, stresite posodico boraksa v WC-školjko. Zjutraj zdrgnite z

WC-ščetko in potegnite vodo. Za močnejše čistoilo po boraksu dodajte še 1/4 posodice kisa.

MASTNI MADEŽI

Madeže od olja na tleh garaže zdrgnite z mokro ščetko in sodo bikarbono.

POČEČKANE STENE

Večino madežev od črnila, svinčnika, barvic ali flomastrov lahko odstranimo s sodo bikarbono na vlažni gobici. Nežno zdrgnite, obrišite in sperite.

SREDSTVO ZA IZPIRANJE

Dodajte 1/4 posodice kisa v predel za mehčalec. S tem odstranite tudi ostanke detergenta s perila. Perilo ne bo imelo vonja po kisu!

ČISTILO ZA PLESEN

Uporabite nerazredčen alkoholni kis ali limonin sok. Nanesite ga z gobico ali abrazivno gobico. Čistite lahko tudi s pasto iz sode bikarbone in vode. Ne spirajte.

Tereza Zorenč, Škofja Loka 1

S skavtsko izkaznico do ugodnosti!



Ul. Janeza Pavla II, 13, 1000 Ljubljana, SLO
 +386 (0)1 433 21 30 zskss@skavt.net
 SI25611066

ČLANSKA IZKAZNICA

Pri vsaj dvanajstih obiskih, da ti komu z besno pomočjo prizaženi, očistiš hišo in domovini, pomagati svojemu bližnjemu in izpolnjevati skavtske zahteve.

ZSKSS

Združenje slovenskih katoliških skavtinj in skavtov
 Slovenian Catholic Girl Guides and Boy Scouts Association

mladi.mski.si



Več o ugodnostih si preberite na: <http://skavti.si/skavtska-izkaznica>.

SKAVT PETER

Zgode in prigode pisni: F.M. nisa: bovinica 2009

Vročina je pritiskala v deželo.
Zdelo se je, da je vse življenje
obstalo na PAVZI.



DOLG ČAS

Skavt Peter se je čutil
dolžnega, da kot pravi skavt
pomaga bližnjim in enkrat za
vselej obračuna z dolgčasom.

NAČRT C

Kampa kam,
Peter?



Ja na
tabor, mami.
Saj so počitnice.

Pa srečno
pot in
veliko
doživetij!

NAČRT A



Načrt zaradi jeznih gasilcev
neizvedljiv.

NAČRT B



Načrt zaradi zelo jeznega očeta
NI IZVEDLJIV.



Foto: Kristina Lepen

Obljube v Taborski jami, Škofljica 1



Foto: Jure Tuta

Okrog vratu so si nadeli nove barve, Tolmin 1



Foto: Lara Župec

Preplezaj obzidje, Lenart, Slovenske gorice 1



Foto: Erika Klemenc

Skvo izlet s prikolicami v zagrebški živalski vrt, Kamnik 1



Foto: Minca Ferlin

Splavarjenje po reki Krki, Brežice 1



Foto: Lucija Kovač

Srečanje Narobe klana Uvrnk, Zagorje 1



Foto: Tadeja Hojnik

Utrinek s srečanja volčičev, Slovenska Bistrica 1



Foto: Tanja Adamič

Zmagovalna ekipa na orientacijskem pohodu ob zaključku skavtskega leta, Grosuplje 1