ZSKSS

TISKOVINA
Poštnina plačana pri
pošti 1102 Ljubljana

12
/09

skavtič

Svečka paštetka 10

Strli smo tudi najtrše orehe! 18

AKTUALNO

Večer je

Krdelo delavnih volkov Ankaran 1, poletni tabor

Izhod čete Vrhnika 1, oktober 2009

Skavtska akademija, odrasli skavti

PP Prebold-Polzela 1, pred Križno jamo

Izhoda klana, bunkerji pri Javorju, Novo mesto 1

Preverba TŠ Pripravnika 3

Začetek skavtskega leta, klan, Ljubljana 1

Ziri 1

uvodnik in kazalo

Spremembe ... ljudje se jih ponavadi bojimo, ker nam prinašajo neko negotovost, novo okolje ... pa kljub temu so dobre. Prav spremembe nam namreč omogočajo napredovanje in lajšajo komunikacijo. Pred nami je novo leto – kakšne spremembe? Gotovo se bo leto 2009 spremenilo v leto 2010. :)

Skavtiča pa čaka polno sprememb. Dobil bo novo grafično podobo, ves bo natisnjen v barvah, vsebinsko se bo prenovil, dobil novega odgovornega urednika ... pa ga je strah? NE! Veseli se sprememb. :) In upa, da tudi Ti z njim!
Vse dobro v novem letu!

Irena Mrak, Radovedni kenguru, Nova Gorica 1

KAZALO

UVODNIK IN KAZALO	3
DUHOVNA MISEL	4
AKTUALNO	5
VOLČIČI IN VOLKULJICE	7
IZVIDNIKI IN VODNICE	11
POPOTNIKI IN POPOTNICE	13
VODITELJI	16
ZBOKSS	20
OKOLJSKI KOTIČEK	21
PUV	25
DOGODKANJE	27
MEDO	29
SZSO	31
SKAVTNET	32
MINEŠTRA	33
SKAVT PETER	34

ZSKSS

REPUBLIKA SLOVENIJA
MINISTRSTVO ZA OKOLJE IN PROSTOR

REPUBLIKA SLOVENIJA
MINISTRSTVO ZA ŠOLSTVO IN ŠPORT
URAD RS ZA MLADINO

Tiskovino Skavtič izdaja Združenje slovenskih katoliških skavtinj in skavtov

sofinancirajo Ministrstvo za okolje in prostor, Ministrstvo za šolstvo in šport ter Urad RS za mladino

Ulica Janeza Pavla II. 13, SI-1000 Ljubljana, tel: 01/433 21 30, GSM: 031/210 944, 040/429 456, 0590 27 200

Glavna urednica:
Irena Mrak

Uredniki:
Urška Kete Trunk, Jasna Žabota, Uroš Obolnar, Katarina Bevc, Ana Grahor, Teja Černe, Tamara Stražar, Jaka Matičič, Štefan Kegljevič, Ana Grasselli, Ana Resnik, Dunja Kovačič, Tina Berglez

Lektorji:
Teja Mirtič, Anita Pernuš, Luka Pavlin, Tjaša Brinovec

Ilustratorji:
Ana Resnik

Tehnični urednik in prelom:
Urban Čepon

Prispevke in fotografije za naslednjo redno številko (februarsko) sprejemamo **do 31. januarja 2010** na **skavtic@skavt.net.**

Tisk:
Tiskarna Povše

E-pošta:
skavtic@skavt.net

Naklada: 4700 izvodov
Cena: 1,25€
Letna naročnina: 5,22€
Letnik: 13/5

Tvoje pohvale, kritike, pripombe in predloge sprejemamo na e-naslov in naslov ZSKSS. Veselimo se tvojega odziva. Tudi zaradi njega lahko Skavtič postane boljši.

Poslanica LMB 2009

KAJ TI BO PLAMEN, ČE SRCA NI ZRAVEN?

Letos nimamo zate nič novega. Kot vedno: eno svečo in en plamen, enega človeka in en nasmeh.
Res nič posebnega. Človek in sveča, kakršnih srečaš na stotine, s plamenom in nasmehom, kot bi ju lahko imel vsak. Pa ju nima.
Ta plamen ima posebno moč. Ta plamen je luč od Boga. Zmore ti dati upanje, moč in pogum.
Zmore ti vžgati srce. Kot ga je vžgal človeku z nasmehom. A ne, ker ga nosi; ker ti ga daje.
Zdaj je res tvoj! Ko te je torej plamen vžgal, ga nesi nekomu. Nekomu, ki mu je ugasnilo srce.
Zanj si ga našel, zanj gori v tebi. In ne boj se, če ti po poti ugasne plamen. Da ti le ne ugasne srce.
Saj … Kaj ti bo plamen, če srca ni zraven?

Luč miru iz Betlehema

KAJ TI BO PLAMEN, ČE SRCA NI ZRAVEN

Luč miru iz Betlehema'09

ZSKSS

Marko Rijavec

PO ČEM HREPENIM OZIROMA PO ČEM HREPENIMO LJUDJE?

Po Slovarju slovenskega knjižnega jezika pomeni hrepeneti: čutiti, imeti močno željo po čem.

In vsak posameznik hrepeni po nečem. Naše življenje pač za nas in po našem mnenju nikoli ni popolno.

Po čem neki bi lahko hrepenela jaz? Saj imam vse.
Imam lep in topel dom. Imam družino, ki me podpira. Imam fanta, ki me ima rad in me spodbuja pri vsakem podvigu in novem koraku. Imam končano srednjo šolo in fakulteto in s tem dva naziva, s katerima bom lahko dobila dobro službo, ki ne bo stresna, obremenjujoča in naporna in ki mi bo dajala lep zaslužek. Ker te službe trenutno še nimam, bi lahko hrepenela po njej. Pa ne. Mogoče bom po njej hrepenela čez kako leto ali dve, če je še vedno ne bom imela. Zdaj pa samo uživam v tem, kar imam. Ker vem in se zavedam, da tako lepo ne bo nikoli več. Mladost in brezskrbnost sta pač minljivi. **Zato bi lahko hrepenela po bombonih Pike Nogavičke, ki omogočijo, da nikoli ne odrastemo.** Lahko grem še dlje v svet čarovnije in pravljice. Lahko hrepenim po pravljičnem življenju. Ampak zakaj bi? Če pa so vsa pravljična bitja na slabšem, kot sem sedaj jaz. Rdečo Kapico poje volk. Trnuljčica se piči v kolovrat in za 100 let zaspi, Sneguljčico lovi in poskuša umoriti zlobna čarovnica. Mene pa ne lovi noben volk, nikjer ni kolovrata, na katerem bi se lahko pičila, in tudi čarovnice ni.

In če sklenem vse skupaj, le ugotovim, po čem v resnici v tem trenutku hrepenim. Hrepenim po časih, kot so sedaj. **Hrepenim po tem, da bi vedno bilo tako, kot je sedaj, v tem trenutku.** Hrepenim po srečnih časih zase in za vse nas, kot so srečni sedaj. Hrepenim po vsem tem, čeprav vem, da večno pač ne bo moglo biti tako.

In zazrite se v svet okoli sebe. Vse, **prav vse je popolno tudi okoli vas** in ne samo okoli mene. Jaz vem, po čem hrepenite in hrepeni večina ljudi v razvitem svetu. Hrepenite po denarju, slavi, oblasti. Bodite, no, resni. Zakaj vendar hrepenite po vsem tem?

Zakaj neki bi vendar morali hrepeneli po denarju, ki sproža spore in vojne.
Zakaj po slavi, če veste, da kdor visoko leta, nizko pade.
In zakaj po oblasti, če boste prej ali slej, kruto rečeno, postali oblastni in vas nihče ne bo več maral.

Zakaj raje ne **hrepenite po zdravju**, ki se nam zdi čisto samoumevno, dokler ga imamo. **To je edina stvar, po kateri lahko in morate hrepeneti**. In to je edina stvar, ki jo vsem ljudem na svetu privoščim veliko. Drugega raje imejte vsega po malo. Resnici na ljubo so ponavadi ravno tisti, ki imajo malo, veliki ljudje.

Lucija Brečko

Vsa svoja hrepenenja položi novorojenemu Jezusu v jasli.
Ob novem letu pa ga prosi, da se bodo ta z Njegovo pomočjo uresničila.

VEČER JE

Mraz se čuti čisto potiho. Sapa se vleče in zapleše tja med temne sence dreves.

Jaz pa hodim po ulici, gledam čez zarošeno okno avtobusa, sprehajam se ob robu vasi ...

Nekaj me spominja na večnost, nekaj, kar je tu od vedno, prastar vonj v zraku …

Prižigamo svečke na venčku, pišemo čestitke, diši po piškotih, malce bolj pogosto videvam prijatelje …
Vse to je res lepo, posebno. Vedno se veselim teh dni. A še nekaj je, kar povezuje mir mrazu in topel občutek v meni.

Naj gledam skozi okno avtobusa, hodim po temnih ulicah, vedno me spremlja sreča trenutka, ki mi je znan, a je še vedno neznanka. Včasih takrat opazim majhen plamen na oknu bloka, hišice na robu gozda, na oknu doma za ostarele. Smeh se mi prikrade v srce. Daje mi občutek, da nisem sam. Z menoj je tisti fant, dekle, starka ali otrok, ki je prižgal to svečko. Cela druščina nas je nosila plamen v naše domove. Tudi letos bo ta plamen kazal našo skupno pot.

Pot, po kateri hodimo v luči tega plamena, je vedno svetlejša od drugih. **Je pot odpuščanja, sprejemanja, pomoči … to je pot vere in upanja.** V tem plamenu gori **Njegova ljubezen.** Nagovarja nas, naj stopimo na to pot. Naj postanemo nosilci.

Na sprehodu, v avtobusu ali kjerkoli, pa naj bo dež in mraz ... se lahko že danes odločiš. Stopi na to pot, povabi še druge … pojdite in naredite letos nekaj dobrega, drobnega za nekoga … naj to letos postane vaša Luč miru iz Betlehema.

Žiga Kovačič

OBVESTILO IN POZIV

V januarju bo izšla izredna izdaja Skavtiča, posvečenega samo akciji LMB, zato naprošamo vse skavte, da nam pošljejo prispevke, fotografije, risbe, uganke, karkoli v zvezi z njihovo letošnjo izvedbo in izkušnjo LMB-ja na urska.kete@skavt.net da bomo lahko izdali to posebno številko.

Hvala!

Katja: Včeraj sem nakupila vsa darila za praznike.
Primož: Jaz tudi. Tako lepa so.
Metka: Jaz sem še sebi kupila darilo. Za vsak primer, če letos vsi pozabijo name.
Katja: Jure, kaj si pa ti kupil?
Jure: Em ... nič. Nimam denarja.
Metka: A ne boš nikomur ničesar podaril?
Jure: Bom, samo moja darila bodo malo drugačna. Sam jih bom izdelal.
Primož: Pa misliš, da ne bodo razočarani.
Jure: Upam, da ne.
Misliš, da bodo Juretovi starši in brat razočarani?

Želiva vam, da preživite praznike kar najbolje.

Uroš Obolnar, Nabriti medved, Litija 1 in
Jasna Žabota, Budna pelikanka Ptuj 1

ČIL BREZ KRIL

MAVGLI JE HOTEL BAGIRI POSLATI POMEMBNO POŠTO. ČILU JE ŠE V ZADNJEM TRENUTKU USPELO SPOROČITI, DA OBSTAJA VELIKA NEVARNOST, DA PRIDE POŠTA V ROKE BANDRLOGOM. MAVGLI JE RAZMIŠLJAL, KAJ LAHKO NAREDI, IN SE HITRO SPOMNIL REŠITVE. PISMO BO NAPISAL V POSEBNI PISAVI, KI JE BANDRLOGI NE ZNAJO BRATI. TA PISAVA SE IMENUJE MORSEJEVA ABECEDA.

KDO PA SI JE SPLOH IZMISLIL MORSEJEVO ABECEDO?

TO JE BIL SAMUEL FINLEY BREESE MORSE LETA 1837. MORSE JE BIL FIZIK, IZUMITELJ IN PROFESOR SLIKARSTVA NA UNIVERZI V NEW YORKU.

KAKO JE ABECEDA SESTAVLJENA?

SESTAVLJENA JE IZ ČASOVNO DOLGIH IN KRATKIH ZNAKOV, KI JIH GRAFIČNO PRIKAŽEMO KOT PIKE (KRATEK ZNAK) IN ČRTE (DOLG ZNAK). PRI ZAPISOVANJU MORSEJEVIH ZNAKOV MORAMO BITI PO-

A	• -	L	• - • •	Ž	• - -	7	- - • • •
B	- • • •	M	- -	Q	- - • -	8	- - - • •
C	-• - •	N	- •	X	- • • -	9	- - - - •
Č	- • • -	O	- - -	Y	- • - -	0	- - - - -
D	- • •	P	• - - •	W	• - -		
E	•	R	• - •	CH	- - - -		
F	• • - •	S	• • •	1	• - - - -		
G	- - •	Š	- - - -	2	• • - - -		
H	• • • •	T	-	3	• • • - -		
I	• •	U	• • -	4	• • • • -		
J	• - - -	V	• • • -	5	• • • • •		
K	- • -	Z	- - • •	6	- • • • •		

ZORNI NA PRESLEDKE, KI LOČUJEJO ČRKE (/) IN BESEDE (//) MED SEBOJ.

NEKAJ NAČINOV, KAKO LAHKO SPOROČAMO MORSEJEVO ABECEDO:

- Z BATERIJO ODDAJAMO KRATKE IN DOLGE BLISKE;
- Z OGLEDALOM ODDAJAMO KRATKE IN DOLGE BLISKE;
- S PIŠČALKO PISKAMO DOLGE IN KRATKE PISKE. TO JE UPORABNO PODNEVI IN PONOČI.

D O B E R L O V

//_••/_ _ _ /_•••/ •/•_•// •_••/ _ _ _ /•••://

SEDAJ, KO POZNAŠ MORSEJEVO ABECEDO, LAHKO TUDI TI SVOJIM PRIJATELJEM POŠLJEŠ VOŠČILO ZA BOŽIČ V 'SKRIVNI' PISAVI. :)

Špela Banilovič, Sončna čebela, Maribor 2

HATI NA TRATI

HATI NAM VEDNO ZNA POVEDATI, KAJ JE PRAV IN KAJ NAROBE. ZELO JE VESEL, KO VIDI VOLČIČE, KI PRIŽIGAJO ISKRICE. PA NE TISTIH NA ŽELEZNIH PALIČICAH, AMPAK TISTE V OČEH, TISTE V SRCIH.

SI ŽE VIDEL/A ISKRICO V OČEH?

TUDI V TVOJIH SE ZASVETI, KO DOBIŠ KAJ LEPEGA, KO NEKDO NAREDI KAJ DOBREGA ZATE, KO SE NASMEHNEŠ …

KAJ LAHKO TI KOT VOLČIČ ALI VOLKULJICA NAREDIŠ ZA TO, DA BODO ISKRICE GORELE TUDI V OČEH DRUGIH LJUDI?

S PRIŽIGANJEM ISKRIC ZAČNI DOMA, NADALJUJ PA V ŠOLI, V KRDELU IN NATO VSE SKUPAJ PRENESI ŠE MED DRUGE LJUDI, KI JIH SREČUJEŠ NA ULICI.

KAKO? TO JE ZELO PREPROSTO.

1. NA SVOJA USTA NARIŠI EN VELIK PRIJAZEN NASMEH. NE BOŠ VERJEL/A, KOLIKO LJUDI TI BO NASMEH VRNILO. S TEM BO TUDI NJIHOV DAN VELIKO LEPŠI.

2. KADAR VIDIŠ, DA KDO POTREBUJE POMOČ, MU POMAGAJ, ČE MU LE LAHKO. SAM/A NAJBOLJE VEŠ, KAKO IN KOLIKO LAHKO POMAGAŠ.

3. V TEM BOŽIČNEM ČASU SE SPOMNI NA SVOJE STARŠE, SORODNIKE IN PRIJATELJE TER JIM PRIPRAVI DROBNO DARILO. LAHKO NARIŠEŠ RISBO, IZDELAŠ VOŠČILNICO ALI PA OKRAS ZA BOŽIČNO JELKO.

4. ZA VSAKO IZMED DARIL, KI JIH DOBIŠ, SE LEPO ZAHVALI. BODI VESEL/A TUDI NAJBOLJ SKROMNEGA DARILA.

BO TEŽKO? MISLIM, DA SE BOMO VSI POTRUDILI, KAR NAJBOLJE ZMOREMO, IN PRIŽIGALI TAKŠNE IN DRUGAČNE ISKRICE, DA BO BOŽIČNI ČAS ŠE LEPŠI IN TOPLEJŠI.

Jasna Žabota, Budna pelikanka, Ptuj 1

!! POZOR!!! POZOR!!! PRIHAJA NOVEJŠI, ŠE BOLJŠI, ŠE VEČJI, ŠE ZANIMIVEJŠI... ...SKAVTIČ. FEBRUAR 2010 !

IKI V TRAFIKI

DRAGI VOLČIČ, DRAGA VOLKULJICA!

DNEVI, KI SO PRED NAMI, SO DNEVI OBDAROVANJ, VESELJA IN ROČNIH SPRETNOSTI. OBISKALA NAS BOSTA SV. MIKLAVŽ IN BOŽIČEK, NA MIZO BOMO ŠE PREJ POSTAVILI ADVENTNE VENČKE, POTEM PA OKRASILI ŠE JELKO. POLEG TEGA JE ČAS, KI PRIHAJA, PREDVSEM ČAS MIRU. ZA MIR SE MORAMO VSI SKUPAJ TRUDITI, SKAVTI PA IMAMO ŠE ENO LEPO STVAR, KI POMAGA PRINAŠATI MIR.
KAJ JE TO? DA BOŠ IZVEDEL/A ALI DA SE BOŠ NA TO SPOMNIL/A, REŠI SPODNJO KRIŽANKO.

Uroš Obolnar, Nabriti medved, Litija 1

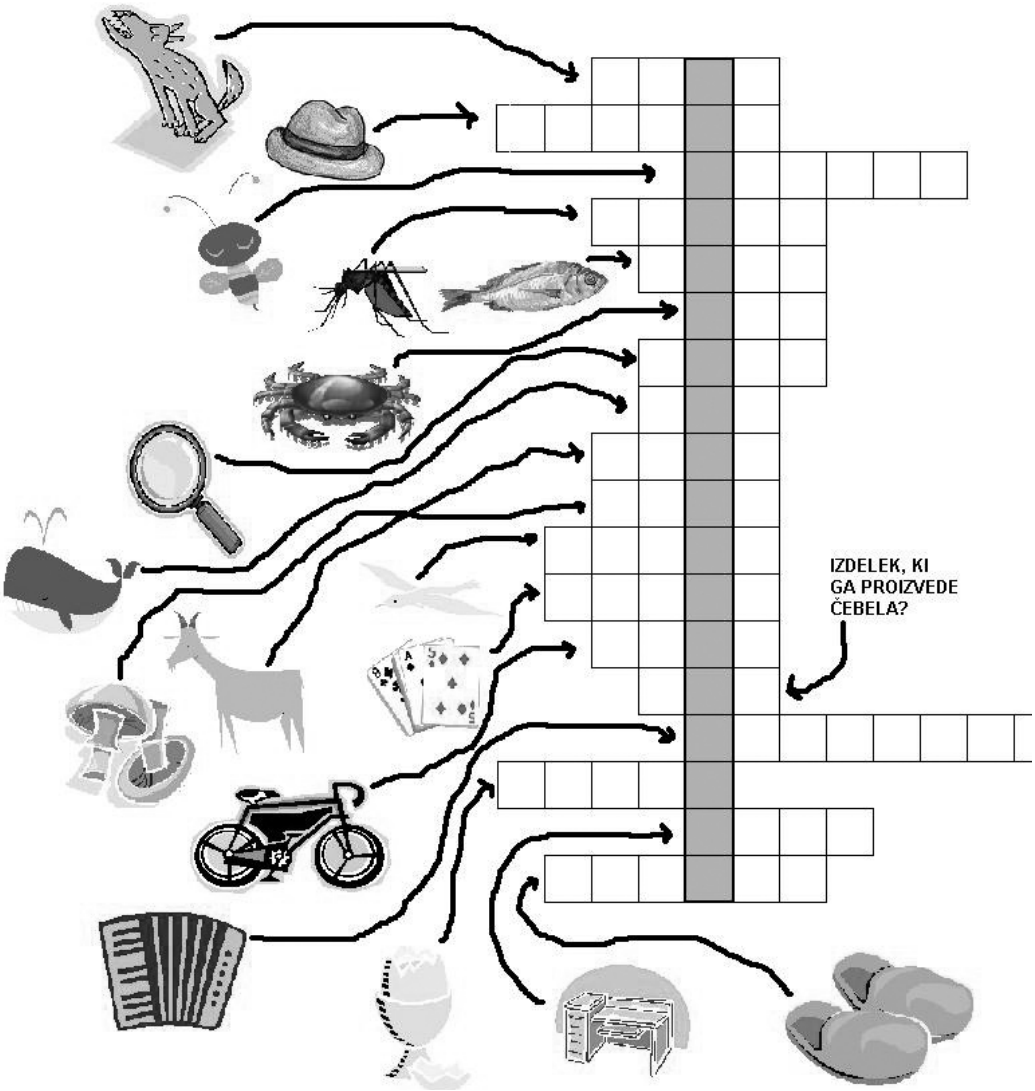

SVEČKA PAŠTETKA

KAJ POTREBUJEMO:

- PRAZNO EMBALAŽO IN POKROVČEK PAŠTETE
- ALUMINIJASTO ŽICO
- STENJ, ČEBELJI VOSEK
- RDEČO BARVO V SPREJU (ALI KAKŠNO DRUGO)
- LEPILNO PIŠTOLO
- SVINČNIK
- KONTURNO BARVO
- LEPILO Z BLEŠČICAMI
- KLEŠČE, ŠKARJE

KAKO IZDELAMO?

1. EMBALAŽO PAŠTETE OPEREMO IN POŠKROPIMO Z RDEČO BARVO OZIROMA Z BARVO SPREJA, KI SMO JO IZBRALI.

2. OKROG SVINČNIKA ZAVEŽEMO STENJ. VSTAVIMO GA V EMBALAŽO. VOSEK SEGREJEMO, DA POSTANE TEKOČ. VLIJEMO GA V EMBALAŽO. POČAKAMO, DA SE STRDI. SVINČNIK ODSTRANIMO. STENJ ODREŽEMO CENTIMETER NAD VOSKOM.

3. S KONTURNO BARVO NARIŠEMO SRČKE ALI KAKŠEN DRUG MOTIV. POBARVAMO JIH Z LEPILOM Z BLEŠČICAMI.

4. IZ ALUMINIJASTE ŽICE OBLIKUJEMO 'KLJUČ' ZA ODPIRANJE KONZERV. POMAGAMO SI S KLEŠČAMI.

5. POKROVČEK ZGLADIMO. POMAGAMO SI S SVINČNIKOM. POKROVČEK DO POLOVICE NAVIJEMO OKROG SVINČNIKA.

6. 'KLJUČ' ZALEPIMO V POKROVČEK.
7. POKROVČEK NA KONCU LE ŠE PRILEPIMO NA EMBALAŽO.

Matej Nidorfer, Navihani osl, Maribor 2

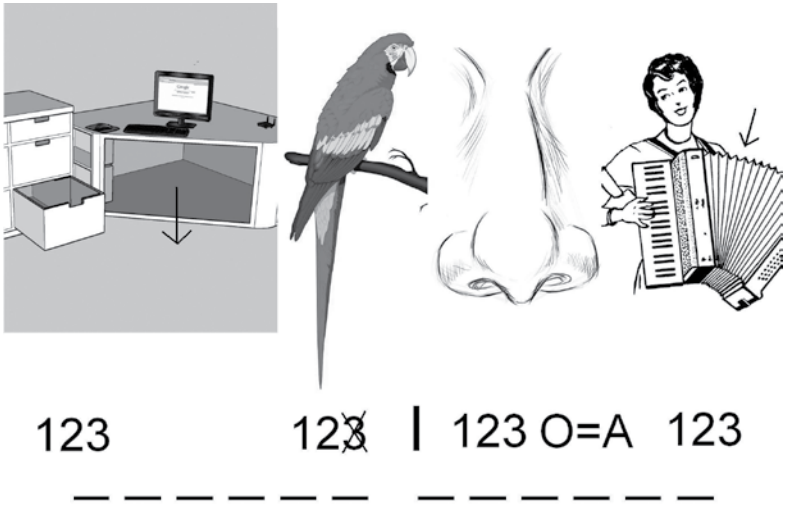

Ko lučke gorijo na smreki zeleni,
je božič pri nas;
praznujmo ga srečni, veseli,
saj sveti je čas.

Božični čas naj vam miru nasuje,
naj vsak nov dan
najlepše misli kuje.

Novo leto pa naj podari
veliko zdravih in srečnih dni,
naj nasmeh na licih zažari
in naj proč zbežijo vse skrbi!

Katarina Bevc, Odločna puma, Ljubljana 4
Ana Grahor, Ambiciozna človeška ribica, Ajdovščina–Šturje 1

DAJ SE NA ON

Spet je tu december, mesec obdarovanja. Namesto da bi zapravljal denar v trgovinah, uporabi svoje spretne roke in sam izdelaj darilo. Tule je ena izmed idej – svečka miru.

Za izdelavo potrebuješ:

- majhen kozarec (npr. od marmelade, nutele)
- vosek za sveče (npr. od starih sveč, brezbarvni vosek v gelu kupiš v trgovini)
- droben pesek
- stenj
- voščenke
- rezino ali dve posušene pomaranče (lahko uporabiš tudi kakšno drugo sadje, školjke, liste …)
- palčko cimeta
- posodo za gretje vode
- posodo za vosek

Postopek:

1. Vzameš kozarec in vanj vsuješ pesek (približno 2 cm visoko). Nanj ob strani položiš posušene pomarančne rezine. V pesek daš tudi stenj (pazi, da je dovolj dolg).
2. Na vodni kopeli raztopiš vosek. To pomeni, da vzameš malo večjo posodo, v katero daš vodo, vanjo pa postaviš manjšo posodo z voskom.
3. Na majhnem ognju mešaš toliko časa, da se vosek popolnoma raztopi. Če hočeš pobarvano svečo, v vosek dodaš voščenko in počakaš, da se stopi.
4. Stopljen vosek vliješ v kozarec (1 cm stenja naj gleda ven).
5. Počakaš, da se vosek strdi, in sveča je narejena :).

Svečo v kozarcu lahko tudi okrasiš in ji priložiš poslanico LMB 2009 ter jo poneseš svojim prijateljem ali pa jo postaviš na okensko polico.

Če boš izdelal veliko svečk, boš postal pravi mojster. **Lahko boš usvojil veščino** OBLIKOVALEC. Svoje spretnosti pa lahko dokažeš tudi z izdelavo nakita, voščilnic, novoletnih okraskov, domačih jaslic … December bo hitro okoli, zato ne čakaj.

Katarina Bevc, Odločna puma, Ljubljana 4



ADVENTNI KOLEDAR

Za začetek poglej v slovar ali pa povprašaj, kaj sploh pomeni beseda ADVENT. Tale adventni koledar ti bo v pomoč, da se boš kot izvidnik oziroma vodnica dobro pripravil/a na BOŽIČ.

1. Na dan boja proti aidsu si privošči športno aktivnost s prijatelji, člani voda … zdravje je naše največje bogastvo!	2. Izdelaj adventni venček za vaš dom, vod … Podariš ga lahko nekomu, ki ga še nima ali pa ga neseš na grob.	3. Pokliči svojega četovodja/ četovodkinjo in mu/ji zaželi lep dan.	4. Danes goduje sv. Barbara. Utrgaj vejico sadnega drevesa (lipe, višnje, češnje, marelice) in jih daj v kozarec vode – za božič bodo vejice cvetele.	5. Speci piškote ali pa kaj dobrega skuhaj, da se bo sv. Miklavž lahko najedel.
16. Izdelaj božične voščilnice in jih pošlji svojim članom voda.	17. Dan lepih besed – poskušaj se ves dan izogibati grdim besedam in ljudi okoli sebe razveseli z lepimi.	18. Pozanimaj se, kdo je zavetnik tvojega stega/župnije. Ali veš kaj o njem? V čem ti je zgled?	19. Jezus je Luč miru iz Betlehema. Danes se poskušaj izogniti kakršnimkoli sporom. Mir se začne v naših družinah.	6. Pokliči prijatelja/ prijateljico, ki ga že dolgo časa nisi slišal. Lahko ga povabiš tudi na čaj ali vročo čokolado.
15. Že veš, kateri okraski bodo krasili vašo letošnjo novoletno jelko? Kaj pa če bi letos izdelal nove iz kakšnih naravnih materialov?	24. Postavi pšenico k jaslicam. Preden greš k polnočnici, doma skupaj zapojte nekaj božičnih pesmi.	**25. BOŽIČ Danes je zasijala luč …**	20. S člani voda se odpravi na sprehod po okrašenem delu mesta.	7. Napiši pet svojih dobrih lastnosti, ki bi jih rad ohranil in razvijal tudi v naslednjem letu.
14. Danes poskušaj zapraviti čim manj. Pomni, nimajo vsi take sreče, da bi si lahko privoščili vse, kar si želijo.	23. Prinesi LMB nekomu, ki je še nima (starejši sorodnik, sošolec, znanec …).	22. Pospravi in okrasi svojo sobo.	21. Božični čas je čas družine. Organiziraj družinski turnir v kakšni družabni igri (šah, enka, Activity …).	8. Prebrskaj kuharsko knjigo, izberi in preizkusi nov recept božičnih dobrot.
13. Na god sv. Lucije posadi pšenico v majhen lonček.	12. Pomagaj staršem pri hišnih opravilih.	11. Izdelaj svojo svečko miru.	10. Dan človekovih pravic. Naštej pet pravic in pet dolžnosti vsakega skavta!	9. Vzemi Sv. pismo in preberi odlomek na strani, ki se ti prva odpre.

VESEL BOŽIČ! Katarina Bevc, Odločna puma, Ljubljana 4 in Ana Grahor, Ambiciozna človeška ribica, Ajdovščina–Šturje 1

Draga popotnica, dragi popotnik!

Želiva … iskanje skritih zakladov, navdušenje, otroško razigranost, iskreno veselje, mir v srcu, osebno zadovoljstvo, petje ob kitari, ležanje pod zvezdami, veliko sneženih kep, morje, oddih, prijetno delo, znanje, prehojene poti, nove prijatelje, ljubezen in zdravje … Vse pozitivno!

Tamara Stražar, Pojoča puma, Ljubljana 4
Teja Černe, Preudarna tigrica, Ljubljana 4

BODI DAR

dár *-ú stil. -a m, tož. mn. stil. darí (a)* ***1. kar je dano komu v last brez plačila:*** *dati dar; deliti darove; dobiti, prejeti v dar od koga; prinesti v dar; lep dar /* ***dar narave****; vznes.* ***darovi zemlje*** *pridelki / žgalni dar v različnih religijah pridelek ali žival, ki se sežge v čast božanstvu // nav. mn., star. daritev, darovanje: Dari opravit bog'nji po navadi prinese Črtomira lahka ladja (F. Prešeren)* ***2. posebna nadarjenost ali sposobnost za kaj:*** *za to nimam pravega daru; ima poseben dar za glasbo, za jezike / imela sta različne naravne darove; kritični, pesniški dar; dar opazovanja / imeti dar govora imeti sposobnost govorjenja; biti dober govornik • star. utrujen je bil in dišal mu je božji dar vino; jed; vznes. dobra žena je božji dar srečen je, kdor ima dobro ženo; star. prositi za božji dar za miloščino; knjiž. danajski dar ki ni dan iz prijaznosti, ampak z zahrbtnim namenom; iron. torej si spet dobil dar govora si pripravljen, hočeš spet govoriti*

darováti *-újem dov. in nedov. (á u)* ***1. dati komu kaj v last brez plačila:*** *darovati revežu; daroval je za poplavljence / darovati knjigo za rojstni dan podariti; pren., knjiž.* ***darovala mu je svojo ljubezen,*** *mladost · knjiž. v zakonu je darovala življenje dvema otrokoma je rodila dva otroka 2. opraviti daritev: darovati bogovom / darovati jagnje, žito dati kot obredno žrtev; pren., vznes. darovali so svoje življenje za svobodo ◊ rel. darovati mašo maševati darován -a -o: darovana žival; življenje ni bilo darovano zaman*

Si se kdaj vprašal, kaj sploh pomeni nekoga obdariti? Mu kupiti darilo, popolno zavito? Na tone čokolad in pisanih bonbonov? :) Ali lahko preprosto podariš svoj čas?

V času obdarovanja in okrašenih izložb lahko hitro pozabimo na tiste darove, ki prihajajo iz nas samih. Nasmeh, stisk roke, pomoč v stiski, pogovor ob čaju, večerni sprehod … In verjemi, s tem ko daješ male preproste trenutke, dobiš še več nazaj. Velikokrat se zgodi, da nam je lahko neprijetno, ko dobimo drago darilo.

Na žalost je v človeški naravi, da ponavadi nekaj pričakujemo v povračilo. Podaril mi je drago darilo, kaj naj jaz podarim njemu? Kaj bo dovolj dobro zanj? Bodi pozoren na tisto, kar lahko podariš ti sam. Sam izdelaj darilo, vzemi si čas, preseneti ga s pismom, poslanim po 'navadni' pošti … Daruj prijateljstvo, ljubezen, zvestobo, zaupanje! Izkoristi svoje talente! Bodi dar!

Tamara Stražar, Pojoča puma, Ljubljana 4

LUČ MIRU IZ BETLEHEMA

Pri nas in po svetu

»Z veseljem sprejemamo luč kot znak naše dobre volje, da razglašamo mir tako z besedami kot tudi z dejanji.«

Projekt Luč miru iz Betlehema se je začel leta 1986 na avstrijski televiziji ORF (Osterreichische Rundfunk), natančneje v njenem studiu v Linzu.

V oddaji **Luč v temi (Licht ins Dunkel),** namenjeni invalidnim otrokom, so organizatorji v zahvalo sodelujočim namesto drobnih daril delili **plamen iz votline Jezusovega rojstva v Betlehemu.** Ker je oddaja namenjena otrokom, so se odločili, da bo tudi Luč miru iz Betlehema v votlini Jezusovega rojstva prižgal otrok, ki se je v tistem letu še posebej izkazal. Pobudniki akcije si takrat verjetno niso zamišljali, da bo v dobrih desetih letih akcija razširjena po vsej zahodni in srednji ter delu vzhodne Evrope. Plamen Luči miru iz Betlehema so **člani Združenja slovenskih katoliških skavtinj in skavtov (ZSKSS)** prvič ponesli po Sloveniji leta 1991 s sporočilom: Mir je čas brez vojne. Z raznašanjem plamena so nepretrgoma nadaljevali v naslednjih letih.

Luč miru obišče mnogo držav po svetu, med drugimi tudi Hrvaško in Slovaško.

Pa poglejmo, kakšni so vtisi posameznih držav o Lučki miru iz Betlehema:

Slovaška – Lubomir Ondrušek

»Betlehemska lučka je simbol upanja, ljubezni in sreče. Dosegla in dotaknila se je že več milijonov ljudi, vse skupaj pa se je začelo z majhnim plamenčkom v Betlehemu. Plamen lahko vžge ljubezen in razumevanje med ljudmi, ki se prej niso poznali. Lučka miru je za vse ljudi, v katerih vlada mir in ki ta mir sejejo med vse druge.«

Hrvaška – skavtinja Marina:

»Luč miru predstavlja prijaznost in mir med vsemi ljudmi. Služi kot spomin na vso toploto, ki jo luč oddaja. Upajmo, da je to luč, ob kateri se ljudje spomnijo na vse svoje bližnje, na pozabljene prijatelje, bolne sosede in vse tiste, ki nimajo družine.«

Teja Černe, Preudarna tigrica, Ljubljana 4

DARILA

V vsakem od nas se skrivajo talenti. Izkoristimo svoje talente tudi pri izdelavi daril in majhnih pozornosti.

Ponujava nekaj idej :):

- **športni tip:** podari izlet na bližnji hrib ali večerni tek
- **pesniški tip**: napiši pesmico z dobrimi željami
- **filmski tip:** podari ogled filma z doma spečeno pokovko
- **sladkosnedni tip**: podari škatlo domačih piškotov (škatlo lahko okrasiš tudi sam)
- **ustvarjalni tip:** podari angelčka iz gline, lesa, kartona ali filca
- **šivalni tip:** podari blazino ali predpasnik

Pa še nekaj navodil za izdelavo ...

Škatla za piškote

Lahko uporabiš:

- kovinsko posodo (včasih so bili v kovinskih posodah Mobi paketi)
- kovinsko dozo od kave
- kovinske doze različnih oblik in velikosti dobiš tudi v trgovinah s hobi programom

Ostale potrebščine:

- papirnati prtički z vzorcem po lastni želji :)
- lepilo za papirnate prtičke (lahko uporabiš tudi mekol)
- čopič
- škarje

Papirnate prtičke ločiš po plasteh in uporabiš samo zgornjo plast. Razrežeš na manjše kose in jih lepiš na posodo.

Namesto prtičkov lahko uporabiš tudi časopisni papir, papir za zavijanje daril ali pisano blago. Naj domišljija ne pozna meja! :)

Predpasnik

Potrebuješ:

- bombažno blago širine 90 cm in dolžine 80 cm
- 350 cm poševnega traku
- papir za kroj
- svinčnik
- sukanec
- škarje

Po načrtu urežeš blago, poševni trak sešiješ skupaj po robovih, izrežeš vratni izrez in prišiješ trak za zavezovanje. Če si izbral enobarvno blago, ga lahko porišeš z barvami za tekstil. Lahko pa namesto enega kosa blaga uporabiš tudi več manjših, ki jih sešiješ skupaj, in dobiš predpasnik z veliko paleto barv in vzorcev.

Pa veselo šivanje!

Tamara Stražar, Pojoča puma, Ljubljana 4
Teja Černe, Preudarna tigrica, Ljubljana 4

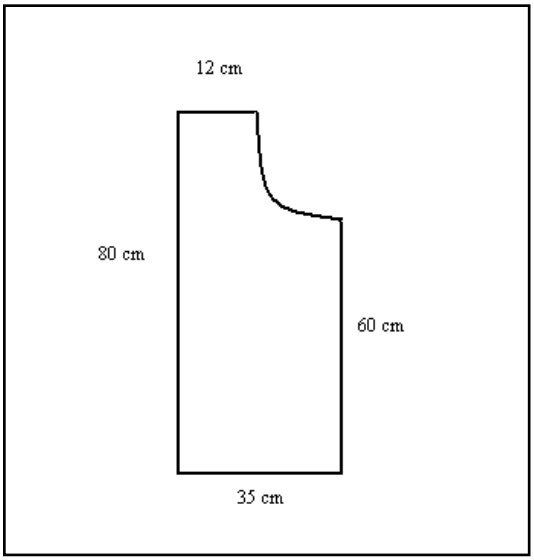

ALI LAHKO PRAZNUJEM?

Ura je pozna, s člankom se mudi, idej pa kar ni in ni … nato v glavi posveti se mi: »Kakšno knjigo odpri!«

In res, v roke sem vzela sveže kupljeno knjigo Boža Rustje: Zgodbe za pogum. V njej sem našla prav simpatično zgodbico, ki me je tako nagovorila, da sem se končno odločila. Vas zanima, o čem govori ta zgodba? Potem vam ne preostane drugega, kot da nadaljujete branje. =)

NAPREDOVATI

Ko je slavni violončelist Pablo Casals dopolnil 95 let, mu je novinar zastavil vprašanje:
»Gospod Casals, imate 95 let in veljate za največjega čelista vseh časov. Zakaj še vedno vadite po šest ur na dan?«
Casals je odložil lok in odgovoril: *»Ker mislim, da še vedno napredujem.«*
Ali ni to lep cilj, da vsak dan v svojem življenju še malo napredujemo?

Po prebrani zgodbi sem se zamislila. **Kako pa jaz napredujem; kot oseba, v svojem znanju, v komunikaciji, kot voditeljica?** Ali lahko rečem, da vsak dan naredim nekaj, da napredujem? Ali vsaj enkrat na teden naredim nekaj, s čimer bom boljši stari volk? Ali se kdaj spomnim na svoje volčiče in pomislim, kje in kako bi lahko še napredovala, da bom volčiče bolje razumela, se jim bolj približala, **da jih bom bolje vodila skozi džunglo?** In povem vam, prav pošteno sem morala razmisliti, saj vprašanja vsekakor niso lahka …

Potem sem se spomnila še na SKVO molitev. Tam namreč molimo, da bi nas Gospod podpiral, da bomo vedno bolj napredovali. Vprašanje je, ali to resno mislimo ali samo izgovorimo. Ali si res želimo postati boljši in se za to trudimo po svojih najboljših močeh, pri tem pa prosimo za podporo Boga, ali pa bi najraje prejeli ves napredek kot darilo, brez truda? **Ali res živimo to, kar učimo naše volčiče in volkuljice?**

Volčiči lovijo plene in tako osebno napredujejo. Kot simbol napredovanja se vzpenjajo po skali posveta in dobivajo gumbke različnih barv. To je njihova nagrada, njihova zunanja motivacija, čeprav je tisto, kar je najpomembnejše, očem skrito. Mi kot stari volkovi za vsakodnevno napredovanje nimamo zunanje motivacije. Vprašanje pa je, **ali imamo notranjo?** Kaj nas motivira, da postajamo z vsakim dnem boljši? Kaj nas motivira, da pripravimo vsako srečanje še boljše

kot prejšnje, da popravimo napake, da pomagamo volčičem?

Mislim, da vsak človek napreduje. Na različne načine, na različnih področjih, z različno hitrostjo … In za to smo vedno nagrajeni. Tako kot mi bdimo nad osebnim napredovanjem volčičev, tudi Bog bdi nad našim in nas za to nagrajuje. In sedaj je čas za vprašanje iz naslova: *ali lahko praznujem? Ali vidim svoj napredek, Božjo roko nad sabo in zato praznujem?*

Upam, da vas bodo moje besede vsaj malo spodbudile k premišljevanju, bolj načrtnemu osebnemu napredovanju in praznovanju.

Špela Zalaznik, Ustvarjalna kapibara, Brezovica 1

KAJ BOMO TOKRAT POČELI NA SREČANJU ČETE?

V tokratni številki vam posredujemo nekaj idej, kako popestriti decembrske izhode čete:

- SV. MIKLAVŽ

Na izhodu čete kot Miklavževo darilo voditelji vsakemu članu podarite lonček in čebulico. Nato naj vsak v lonček z zemljo zakoplje svojo čebulico. Voditelj ali DA vsak lonček zalije z vodo. Nato si lončke podarijo med seboj (tako da nihče nima svojega). Lončke odnesejo domov in poskrbijo, da iz čebulic zraste rožica. Po novem letu jih spet prinesejo na izhod čete in skupaj posadijo ter s tem polepšajo košček mesta.

- DOBRO DELO MED SREČANJEM

Vsak IV dobi listek, na katerega napiše primer dobrega dela, ki je izvedljivo med srečanjem čete. Vse listke spravimo v vrečo, potem pa vsak izžreba enega. Njegova naloga je, da med tistim srečanjem opravlja nalogo, ki je bila napisana na listku.
Na koncu srečanja skličemo krog in vsak na glas pove nalogo, ki jo je imel napisano. Pove, ali jo je opravil ali ne … drugi pa komentirajo, ali so to sploh opazili.

- SIMBOLI SVETNIKOV, ADVENTNI, BOŽIČNI SIMBOLI

Za spoznavanje simbolov in usvajanje njihovih pomenov lahko naredimo pare, tako da na en kartonček narišemo določen simbol, na drugega pa napišemo njegovo razlago. Število parov je poljubno in odvisno od števila igralcev in želene stopnje zahtevnosti.

- VOŠČILNICE

Se še spomnite Jamboreeja? Kaj pa vseh članov vašega podtabora? Vsak vod izdela voščilnico/e in štampiljko. Na vodniškem srečanju vodniki štempljajo voščilnice s svojim simbolom in pošljejo vsem četam podtabora.

- LUČ MIRU IZ BETLEHEMA

LMB lahko uporabite tudi na izhodu čete. Izberite si kraj – lahko je najvišje/najtežje dostopna vas v vašem okolišu, planinska koča, osamljena kmetija. Odpravite se na izhod čete in s prinosom luči razveselite ljudi.

- JASLICE ČETE

Člani čete ali voditelji izberejo material, iz katerega bodo izdelali jaslice (glina, das masa, vata, karton, testenine …). Nato si vodi med seboj razdelijo figurice, ki jih bodo izdelali, voditelji pa poskrbijo za mah. Ko so figurice narejene, se člani čete zberejo v skavtski sobi, postavijo jaslice in ob njih zmolijo ter zapojejo kakšno božično pesem.

- BOŽIČNO DREVESCE ČETE

Vsak vod izdela nekaj božičnih okraskov iz naravnih materialov, ki jih skupaj nabirajo na vodovih srečanjih. Nato voditelji v skavtski sobi postavijo božično drevesce, na katero člani čete obesijo svoje okraske.

- PTIČJA KRMILNICA

Izdelajte ptičje krmilnice, jih postavite na različne dele mesta ali pred skavtski prostor. Vodi si razdelijo delo in poskrbijo, da v njih čez vso zimo ne bo zmanjkalo hrane za ptičke.

Ana Grahor, Ambiciozna človeška ribica, Ajdovščina – Šturje 1

STRLI SMO TUDI NAJTRŠE OREHE!

Vremenska napoved za soboto in nedeljo, 21. in 22. 11. 2009, je bila sončno po vsej Sloveniji, le na Primorskem naj bi nebo prekrivali oblaki. Kljub oblačnemu vremenu je okolica Vipave ta vikend kar sijala. Sijala tako od oranžnih skavtskih krojev kakor tudi od nasmehov na obrazu skoraj 50 skavtov, ki smo se zbrali na državnem srečanju voditeljev veje PP.

Po uvodni razdelitvi v manjše skupine oz. klane smo najprej iskali ideje o vključitvi vzgojnega namena v delovanje svojega klana. S pomočjo več raznolikih delavnic smo **strli tiste orehe, ki nas težijo in ovirajo pri delovanju v domačem klanu.** Po sončnem zahodu se je vsak klan podal na svojo pot, na kateri je podrobneje spoznal eno dejavnost, ki zaznamuje in povezuje domačine na Vipavskem. *»Obiskali smo čebelarja in imeli pravo medeno pokušnjo. Med drugim smo okusili tudi čokoladni med, ki je (verjeli ali ne) boljši od nutele!!! … Ker v našem klanu manjka matica, se bojimo, da je naš klan obsojen na propad.«* so hudomušno povedali člani **klana Troti in čebelice**, ki so se z izhoda vrnili s kozarcema okusnega medu. **Klanovci drugega 'žuželčjega' klana,**

Pikapolonice, so bili na kraljevem sprejemu – pri vinski kraljici. Gašper je o kraljici povedal, da so bili nad njo zelo očarani. *»Njena notranja in zunanja lepota nas je tako očarala, da smo zjutraj zaspali in smo morali zato zajtrk pojesti na poti do Starega gradu.«*

Klan Zgodovinsko argumentiranih je seveda šel za zgodovinskimi argumenti in se v vasi Budanje srečal s predstavniki društva Teodozij, ki so jim predstavili zgodovinsko ozadje bitke med Teodozijem in Evgenijem, največjo bitko na naših tleh – tako rekoč bitko med poganstvom in krščansko vero. Bitko je društvo ponovno prikazalo z igranim spektaklom, ki je od njih zahteval ogromno vloženega truda in časa. *»Ganjeni smo bili ob tem, kako jim je uspelo povezati vse generacije več sosednjih vasi in ustvariti predstavo, ki je privabila kar 7000 gledalcev.«* so povedali navdušeni člani klana.

Klan z zanimivim imenom **Odnosno mi** pa so nam (odnosno:)) povedali: *»Ogledali smo si muzej prve svetovne vojne v vojašnici Slovenske vojske. Stražar je bil resen in nevaren (oborožen in z ukazi), vodič je bil odnosno z nalogo pripravljen na naša vprašanja. Vasica Slap (kjer so prespali čez noč) se je izkazala za velemesto, še posebej ko v temi iščeš hišne številke.«*

Klan (neimenovan :)), ki je skupaj zdržal le en dan (ker so morali njegovi udeleženci že v soboto domov), je pred svojim razhodom obiskal tamburaše, ki so jim

svojo umetnost predstavili skozi par zaigranih pesmi. O obisku nihče od klanovcev ni hotel dati izjave (verjetno zato, ker so odšli domov prej, preden bi jih kdo kaj vprašal:)).

V nedeljo zjutraj smo se klani (vsak iz svojega kraja) povzpeli do Starega gradu nad Vipavo. Tam smo darovali sveto mašo in imenovali štiri skavtinje za voditeljice veje PP. Preizkusili smo se še v izzivu fotoorientacije in tako še bolj spoznali gostujoči kraj (p. s. Ali ste vedeli, da imajo v Vipavi otok?! Pojdite pogledat, res vredno ogleda :)). Srečanje smo zaključili v nedeljo popoldne in se polni novih izkušenj razšli z željo, da se kmalu spet vidimo. Če ne prej, pa zagotovo na spomladanskem državnem srečanju.

Jana, Črenšovci 1 in Polonca, Koroška 1

In še drugič

»HOČEM – ZNAM – NAREDIM«

Duhovni vikend, ki je bil v Kančevcih, je navdušil udeležence. Kaj o njem pravita pobudnika izobraževanja odraslih skavtov Anton Lesnik in Aleš Čerin, kako sta prišla do prve ideje o izobraževanju odraslih skavtov in o svojih prvih pozitivnih izkušnjah po končanem prvem izobraževalnem taboru, je v imenu obeh pripovedoval oziroma zapisal Anton Lesnik.

Kdaj je padla ideja o potrebi po tem programu?

Misel o potrebi po tem programu se je nama z Alešem utrnila ob izvedbah tako imenovanih izobraževalnih dni ZBOKSS, ki sva jih tudi sama soustvarjala. Idejo sva sporočila IO ZBOKSS, da bi dobila tudi moralno podporo vodstva, ker nisva želela uveljaviti nečesa, za kar bi samo midva videla potrebo. IO ZBOKSS je zamisel podprl in jo uvrstil v svoj program.

In nato se je začelo delo. Kje sta se dobivala in kako sta načrtovala?

Dobivala sva se pri Alešu, se pogovarjala in zapisovala ideje. Aleš je zasnoval miselni vzorec, predloge je prispeval tudi Jure Vrhovnik. Ta miselni vzorec je bil zasnova nečesa, kar je bilo treba še ustvariti.

In prišel je tisti večer proti koncu avgusta, ko …

… sva bila z Alešem trdno odločena, da program izobraževanja odraslih skavtov oblikujeva tako, da ga bomo lahko začeli uresničevati. Tisti večer se nama je potegnil tja do polnoči, morda še kaj več, in res sva bila ustvarjalno razpoložena. Nastal je program, zasnovan na potrebah, ki sva jih videla iz svojih izkušenj, iz opazovanja dela bratovščin, iz njihovih lastnih potreb, izraženih na raznih srečanjih in ob številnih pogovorih.

Skavtska akademija. Zakaj ravno akademija?

Hotela sva drugačno ime kot npr. taborna šola, ki ga uporabljajo v mladinski skavtski organizaciji in sva ga večkrat uporabljala tudi sama. Beseda 'šola' bi morda koga motila in zato sva se ustavila pri akademiji. Akademija je v davnih časih pri starih Grkih in Latincih pomenila najvišjo obliko izobraževanja, pomenila je in še danes pomeni najvišjo narodno, izobraževalno in raziskovalno ustanovo. Ime se je nekoč in se še danes uporablja za kulturne in športne prireditve. Ime Skavtska akademija je upravičeno tudi zato, ker ima skavtstvo kot svetovna in nacionalna dejavnost bogato zgodovino, terminologijo, organiziranost, simboliko, vzgojni proces in ga zato lahko tudi znanstveno proučujemo.

Prvi izobraževalni skavtski vikend je za vama. Kaj bi lahko o njem povedala sedaj, ko je minilo že nekaj časa od uspešnega zaključka?

Spet se je pokazalo to, kar se pri odraslih skavtih rado ponavlja: težko se je odločiti za udeležbo na izobraževalni dejavnosti, ko pa si tam, je vse skupaj kar prekratko. Izkazalo se je, da je način dela po načelu, da se skupaj učimo, uspešen in motivira udeležence, ki lahko prispevajo svoje znanje in izkušnje. Teoretični del sva z Alešem predstavila v obliki mini predavanj in pri tem vključevala udeležence z vprašanji o njihovih pogledih na temo in z njihovimi izkušnjami ter jih spodbujala k postavljanju vprašanj. Veliko časa je bilo namenjenega praktičnemu delu, pri katerem so morali udeleženci pokazati spretnost, predvsem pa načrtno delo in medsebojno pomoč v skupini. Udeleženci so domov odnesli vsak po tri domače naloge. Te so zahtevale izvedbo predavanja, pripravo srečanja bratovščine in organizacijo projekta v širšem družbenem okolju bratovščine.

Hvala obema in srečno pot!

Po zapisu Antona Lesnika priredila Dunja Kovačič

Slovo navadne žarnice:
VESELJE ALI JOK?

Ste že slišali, da od 1. septembra v EU ni več mogoče kupiti navadnih žarnic, močnejših od 75 W? Izjeme ostajajo še stare zaloge po trgovinah, a ko bo zmanjkalo tudi teh, bo Evropa počasi zasvetila v barvah varčnih sijalk.

Varčne sijalke pa že ves čas veljajo za nekaj skrivnostnega, večina ljudi gleda na njih nezaupljivo in jih enači z izdelki iz top shopa. Bojijo se, da višja cena sijalke ne odtehta prihranjene energije. Drugi imajo ekološke pomisleke. Tretji so šli celo tako daleč, da so si napravili zaloge navadnih žarnic za 10 let in več. Danes si bomo pogledali, kako zadeva deluje in izračunali, ali se nam nakup varčne sijalke res izplača ali pa je bolje, da si začnemo delati zaloge navadni žarnic tudi mi.

Najprej dilema – varčna žarnica ali varčna sijalka?

Poglejmo najprej, na kakšen način sveti navadna žarnica. Pod steklom se skriva »skodrana« nitka, ki je iz kovine, ki se imenuje volfram, zato pravimo navadnim žarnicam tudi volframove žarnice. Ko prižgemo luč, steče skozi volframovo nitko v žarnici elektrika, ki to nitko močno segreje – tako zelo, da ta zažari. Tako nam žarnica oddaja svetlobo. Iz žarenja nitke je tudi prišlo ime žar-nica.

Če pa pogledamo varčno sijalko, v njej ne vidimo nobene nitke, ki bi žarela. Varčne sijalke so dejansko zelo pomanjšane neonske luči. Pod steklom teh luči je ujet poseben plin, in ko prižgemo varčno sijalko, skozi ta plin steče elektrika in plin zasveti, zasije. Iz sijanja plina pa pride ime sija-lka.

Zdaj vemo, zakaj uporabljamo ime varčna sijalka in ne varčna žarnica.

Zakaj lahko varčna sijalka porabi manj električne energije kot navadna žarnica?

Ugotovili smo že, da navadna žarnica oddaja svetlobo tako, da žari, pri tem pa se tudi zelo segreje (kdo se še ni spekel z žarnico?). Navadni žarnici bi skoraj lahko rekli tudi električni radiator, kajti od vse električne energije, ki jo pri svojem delovanju porabi, se je namreč 80 odstotkov spremeni v toploto in le 20 odstotkov v svetlobo. Tistih 80 dejansko pomeni izgubo električne energije, saj si toplote (sploh v vročih poletnih nočeh) ne želimo.

Varčna sijalka pri svojem delovanju bistveno manj električne energije pretvori v toploto. Dotaknite se prižgane sijalke (najprej previdno, če mi ne zaupate) in ugotovili boste, da jo lahko držite, kolikor časa želite. Ker torej ni toplotne izgube, se večina električne energije porabi za proizvajanje svetlobe – in sicer približno enako veliko kot pri navadnih žarnicah, zato pravimo, da varčne sijalke porabijo okrog 80 odstotkov manj elektrike kot navadne. Teh 80 odstotkov torej predstavlja toplotna izguba navadnih žarnic.

O vatih in lumnih

Kaj je to vat? Brez pretiranega spuščanja v fiziko bi lahko rekli, da z vati povemo, koliko električne energije porabi neka naprava.

FOTO: matej.balantic.si

Kaj pa je to lumen? Lumni pa so enote, s katerimi povemo, kako močno neka naprava sveti, koliko svetlobe odda od sebe.

Približno si znamo predstavljati, koliko svetlobe odda od sebe navadna 100 W žarnica. Uradno je to 1.340 lumnov.

Koliko svetlobe pa odda od sebe 20 W varčna sijalka? Med 1.200 in 1.350 lumni (odvisno od tega, kako dobro ste kupili), zato pravimo, da je 20 W varčna sijalka enaka ali primerljiva s 100 W navadno žarnico.

Koliko električne energije porabi v eni uri navadna žarnica in koliko varčna sijalka?

Čisto malo se bomo dotaknili fizike in računanja.
Če navadna 100 W žarnica sveti eno uro, bo v tem času porabila 100 vatnih ur (Wh) energije. Preprost računček: 100 W x 1 h = 100 Wh.

Če gori 10 ur, bo torej porabila 1.000 Wh.

En kilometer (km) ima 1.000 metrov, predpona »kilo« torej pomeni 1.000. Tako ena navadna žarnica, ki gori 10 ur, porabi 1.000 Wh oziroma 1 kWh (eno kilovatno uro) električne energije.

Porabo 20-vatne varčne sijalke, ki gori 10 ur, bomo sedaj že znali izračunati sami, kajne?

Še ne gre? Pojdimo še enkrat skupaj: 20 W x 10 h = 200 Wh.

Kaj smo ugotovili? V istem času (10 ur) je navadna žarnica porabila 1.000 Wh (1 kWh) električne energije, varčna sijalka pa samo 200 Wh (oziroma 0,2 kWh). Varčna sijalka je torej v enakem času porabila petkrat manj energije.

In koliko vse to dejansko stane?

Trenutno (8. 10. 2009, Elektro Gorenjska, višja tarifa) stane 1 kWh električne energije 0,1214 evra. To pomeni, da nam v 10 urah navadna 100 W žarnica izstavi račun za porabljeno elektriko v višini 12 centov. Ah, to pa ja ni nič, porečete. Pa poglejmo, koliko se to nabere v enem letu.

Recimo, da imamo v našem stanovanju kuhinjo, dnevno sobo in še dve sobi. V vsaki sobi imamo prižgane tri 100 W žarnice. To je skupaj 12 žarnic. Zjutraj, preden gremo v šolo ali službo, nam luči gorijo eno uro. Ker se jeseni in pozimi zgodaj zvečeri ali pa je zunaj oblačno vreme, moramo luči v stanovanju prižigati že okoli 16. ure. Okoli 22.00 se odpravimo spat. V enem dnevu nam ena žarnica tako gori približno sedem ur. Ker imamo vsaj 12 žarnic, to pomeni 12 x 7 h = 84 h. Vsak dan nam torej žarnice skupno porabijo 84 ur električne energije. V enem letu se tako nabere približno 365 x 84 h = 30.660 ur!

In koliko nas to res stane? Ker so vse žarnice 100 W, to pomeni, da porabijo 100 W x 30.660 h = 3.066.000 Wh ali 3.066 kWh električne energije, kar znaša (3.066 kWh x 0,1214 evra) **372 evrov!**

Toliko denarja vsako leto damo samo za povprečno osvetljenost svojega doma. Večja kot so stanovanja, sploh pa hiše, več denarja namenimo za njihovo razsvetljavo. Ali boste še vedno rekli, da to pa ja ni nič?

In za koliko denarja bi nas ob enakih pogojih obrale primerljive 20 W varčne sijalke?

Ravno tako bi svetile 30.660 ur, le da bi pri tem porabile 20 W električne energije na uro. 20 W x 30.660 h = 613,2 kWh, to pa je (613,2 kWh x 0,1214 evra) **74,5 evra!**

V povprečnem letu v povprečnem stanovanju torej varčne sijalke prihranijo 300 evrov pri računu za električno energijo.
A je to veliko? A slišim koga reči, da ni? V redu, potem mi pa dajte teh 300 evrčkov. Aja, to pa ne. Zakaj že? Ker je to kar pošteno veliko denarja.

Cena povprečne varčne sijalke je šest evrov. S prihrankom si torej lahko kupimo 50 varčnih sijalk. Ali se nam nakup varčne sijalke torej izplača? Z ekonomskega vidika vsekakor!

Tomi Tomšič, Mamutov steg, Kamnik 1

BINETOVA POPOTOVANJA: SVETLOBNA HITROST

Bine je po vsej hudobiji, ki jo je nazadnje videl, dolgo časa počival v svojem rovu in si govoril, da to, kar je videl, ne more biti res. Nato pa ga je svetloba, ki je prihajala od zunaj, zvabila na plan, da je pozabil na vse pretekle dogodke. Luč, luč in samo luč je svetila vse naokoli. Bine ni mogel verjeti svojim očem, okrašena pročelja hiš in svetloba pa so ga spominjali na božično vzdušje in takrat se je zavedel, da je počival zelo dolgo.

ZANIMIVOST:

Svetlobna onesnaženost je eden izmed večjih problemov moderne družbe, ki slabo vpliva na človeka in živali, moten je njihov bioritem in to vodi do različnih nepredvidljivih okoliščin, ki slabo vplivajo na celoten potek življenja in puščajo veliko sled v ekosistemu.

Ko se je sprehajal po ulicah, je videl družine, ki so panično hitele iz trgovine v trgovino in nakupovale pregrešno draga darila za vse svoje. Tudi Bine bi počel isto za svoje prijatelje iz živalskega sveta, če ne bi bil prejšnja leta pozoren na to, koliko odpadkov povzročijo folije, pentlje in škatle, ki ostanejo od daril. Skratka, to se mu je zdelo potratno in nič kaj prijazno do njegove zemljice, v kateri je bival. Saj so bili prav ljudje tisti, ki so mu prejšnja leta zasuli zimsko rezidenco v vrtači v gozdu nedaleč od mesta. Iz jeze, ki jo je gojil do tovrstnih daril, svojim prijateljem ni zavijal daril, ampak jim jih je podaril okrašene z naravnimi materiali. Ker se mu ni dalo več opazovati nepotrebnih nakupov, se je vzpel na bližnji grič in opazoval mesto pod sabo. Nešteto luči, ki se iskrijo v temi, v tem času pa jih je še toliko več. Nato je zaslišal trušč pri bližnjem drevesu, ko pa je pogledal v tisto smer, tam ni bilo ničesar, le golob z veliko buško je ležal na tleh in stokal. Stopil je do njega in ga vprašal, kaj je z njim. Golob mu je odgovoril: *»Ej, model, kaj ne vidiš, da sem se zaradi te pretirane svetlobe slabo orientiral in zletel naravnost v deblo!«* Bine je bil presenečen in se je začel zavedati, da svetloba res močno zastira pogled in onesnažuje vse okoli sebe. Takrat je golob vstal in rekel: *»Ti ljudje res nimajo pojma!«* Zavzdihnil je in nadaljeval: *»Sploh ne vedo, kako lepe so zvezde, ki jih lahko uzrejo na podeželju, ki ni tako svetlobno onesnaženo!«* Zvezde … si je mislil Bine … dolgo jih že ni videl, kako lepo bi bilo spet uzreti to nebesno čudo. V tistem trenutku je golob po padcu končno spregledal in pred seboj uzrl slastno večerjo – Bineta. Zagrabil ga je v kljun in z njim odletel čez mesto. Bine

je v vsej vdanosti v usodo le nemo zrl v mesto, ki ga je v golobovih ustih zapuščal. Mislil si je, da če pač ni mogel nič spremeniti na boljše, potem je bolje, da ga doleti kruta usoda. A kot da bi ga kdo uslišal, je v tistem trenutku vanj posvetila močna luč, ki je zmedla goloba, da se je spet zaletel v drevo in zagrizel v Binetov zadnji del. Skupaj sta padala in pristala na kupu snega, ki je iz drevesa padel na tla. Bine je izkoristil golobovo omotico in zbežal v zavetje kmetije, kjer si je pod kupom gnoja izkopal nov bivalni prostor, iz katerega je lahko zrl v zvezde. Tam je ponoči preždel veliko časa, dokler se ni zaradi obupa nad pretirano svetlobo, ki jo povzroča današnja družba, zleknil v posteljo in zaspal.

Luč Miru iz Betlehema
V DRUGAČNI LUČI

Dragi skavti, drage skavtinje in vsi, ki boste luč miru vzeli za svojo. Namen projekta LMB je, da se plamen prenese iz kraja, kjer se je rodil naš Odrešenik, v domove naših družin in tam zaseje mir ter je simbol obdobja, ki prihaja – upanja. Namen je jasno opredeljen in se ga večinoma vsi zavedamo.

Pa vendar mir ni le tisti mir, ki se naseli v medosebnih odnosih. NE! Mir je več kot to, mir je univerzalni pojem, ki zajema vse, ne le nas ljudi. Težko ga je doseči, pa vendar bi rad opozoril, da je tudi odnos do okolja poseben mir, ki se ga včasih ne zavedamo in pretirano osvetljujemo svoje hiše in kar tekmujemo s sosedi, kdo bo boljši, kdo bo bolj sijal … Pozabljamo, da se odpadki, ki se v tem času naberejo, še kako dobro ločujejo, da pretirana pirotehnika, ki jo uporabljamo, vznemirja živali in njihovo življenje. Da, ne boste verjeli, tudi to je mir. Ko slišimo to besedo, pomislimo le na mir, ki ga poznamo ljudje, važno je, da smo z vsemi v dobrih odnosih, mati Zemlja pa lahko tu trpi, saj se to zgodi le enkrat na leto. Pa vendar to ni res! V 'evforiji', ki jo ponujajo prazniki, ne smemo pozabiti na to, da se je naš Odrešenik rodil na preprostem pašniku, kraj pa so mu osvetljevale le zvezde, ki so bile od vseh. On ni naročil zasebnih zvezd, cevi, lučk, ki rade osvetljujejo naše domove, da imamo zvezde le zase. Tako preprosto je to bilo takrat. Danes pa na to pozabljamo in se ne zavedamo, da imamo lahko lep božič tudi brez vsega tega. Štejejo dejanja – dobra dela, ki jih naredimo, pa vendar na to ne pozabimo niti po praznikih. Večkrat sem pri kakšnem sprehodu opazil, da sveče, ki jih za prenos plamena LMB delimo skavti, ležijo na tleh, zavržene v kakšni zemlji, smeteh, vodi … To ni mir. In na to ne pozabimo med temi prazniki, svet ni le naš, ampak od naših zanamcev, ki so nam ga posodili.

VESELE PRAZNIKE TER MIRNO IN SREČNO V NOVEM LETU.

VSAK SKAVT SI ZASLUŽI USPOSOBLJENEGA VODITELJA

Usposabljanje ne bi smelo biti niti breme niti zabava, ampak neločljivi del odgovorne odločitve vsakega voditelja, da želi služiti otrokom in mladim kot skavtski voditelj in da jim želi služiti dobro.

Kako usposobljeni smo skavtski voditelji?

V skavtskem letu 2008/09 je bilo v ZSKSS aktivnih 466 voditeljev vej, 68 stegovodij in 80 duhovnih asistentov. 170 voditeljev je bilo vključenih v SKVO, niso pa vodili nobene veje. Glede na spodnje grafe lahko ugotovimo, da slaba polovica voditeljev vej nima opravljene TŠ Metoda, brez imenovanj pa je kar 2/3 voditeljev vej. To pomeni, da skoraj polovica voditeljev ne dosega minimalnih pogojev za vodenje veje.

VSI VODITELJI VEJ	466
brez TŠ	107
samo TŠ pripravnik	116
METODA	195
ZDRUŽENJE	48

VSI VODITELJI VEJ	466
brez imenovanja	321
voditelj veje	135
skavtski voditelj	10

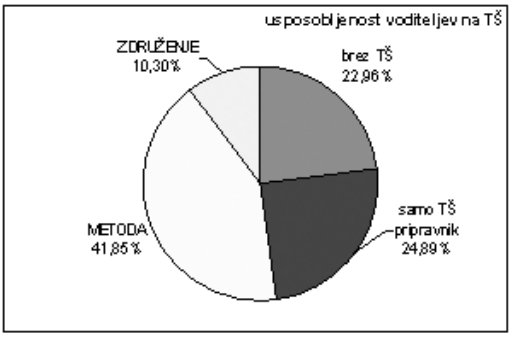

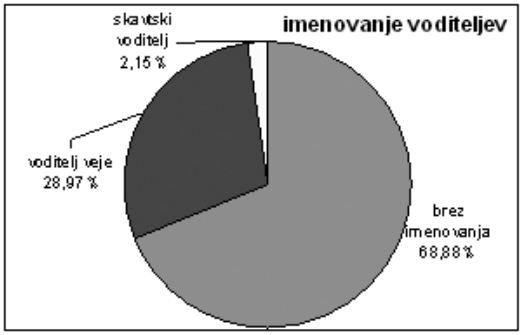

Od 68 stegovodij, ki so delovali v letu 2008/09, jih je imelo opravljeno TŠ Združenje dobra polovica, le 7,35 % pa je bilo imenovanih skavtskih voditeljev. Brez imenovanja je skoraj tretjina stegovodij.

STEGOVODJE	68
brez TŠ	4
samo TŠ pripravnik	3
Metoda	23
Združenje	38

STEGOVODJE	68
brez imenovanja	21
voditelj veje	42
skavtski voditelj	5

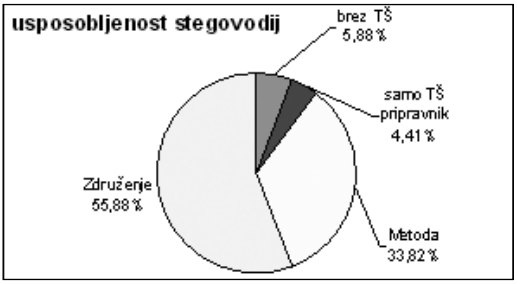

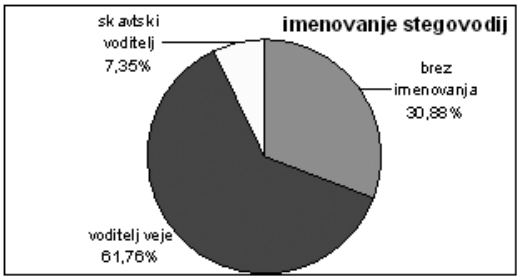

So ti podatki grožnja ali pa spodbuda za dobro načrtovanje dela SKVO-jev in bolj poglobljeno osebno napredovanje vsakega skavtskega voditelja?

Skrb za lastno napredovanje

S pomočjo spodnjih vprašanj lahko preveriš, ali dobro skrbiš za lastno usposobljenost kot skavtski voditelj:

• Ali sem 'opremljen' z znanjem in veščinami, da lahko dobro opravljam funkcijo, ki jo trenutno imam (pripravnik, voditelj veje, stegovodja …)?

• Ali se udeležujem dogodkov usposabljanja v ZSKSS (taborne šole, državna srečanja voditeljev, druga izobraževanja) in izven?

• Ali načrtujem svojo voditeljsko pot?

• Kako dobro poznam skavtsko metodo? Živim z veseljem skavtsko življenje in poznam osnovne skavtske veščine, kot so življenje na prostem, piorinistika, orientacija ...?

• Poznam osnovno skavtsko literaturo (Dvigni peruti, priročnik Bodi pripravljen, Baden Powllove knjige …), ki jasno označuje lik voditelja, način skavtske vzgoje in smernice skavtstva v ZSKSS?

• Sem pri svojem delu kot starejši brat oz. sestra, hkrati pa se prek dela tudi sam učim?

Imajo skavti, s katerimi delam, usposobljenega voditelja?

Kristina, Dialektična puma, PUV

DIŠI PO BELTINCIH
(Ne po gibanici, po svetu Združenja!)

Že prehod iz meglene Ljubljanske kotline v sončne prekmurske ravnice je namesto pustega jesenskega vikenda napovedal prijeten konec tedna in na splošno veliko obetal. Tokratni svet Združenja morda ni bil med najbolj burnimi, je pa nekako precej pretresel naše temelje, saj smo po skoraj 20 letih dobili prvi pravilnik, ki se ukvarja s stegom kot našo najosnovnejšo celico, kjer se dogaja tisto, kar smo.

V sklopu sveta smo se udeležili prireditve v spomin in opomin ob dnevu spomina na žrtve prometnih nesreč, plesali s folklorno skupino lokalnega Kulturnega društva Marko in jedli ta pravo prekmursko gibanico. Prav zaradi pestrosti dogajanja pa se bom osredotočila samo na dvoje: kako sobotni dan jesenskih svetov odgovarja na pričakovanja/potrebe in kaj je novega s pravilnikom o stegih za tiste, za katere je Skavtič edino skavtsko čtivo, ki ga berete.
V soboto smo organizatorji uporabili preizkušen recept ter dan razdelili na produktivne delavnice in bolj informativno naravnane baze. Vsebine teh ne bom ponavljala, z njo ste se lahko seznanili že v gradivu za svet, bi pa želela spodbuditi kakšen konstruktiven komentar ali vsaj mnenje z vidika udeležencev. Ne toliko o tem, s čim ste se na delavnicah ali bazah ukvarjali, ampak kako se je struktura sobotnega dne skladala z vašimi pričakovanji. Pričakujete več soustvarjanja in manj informacij ali več informacij in manj dela? In na drugi strani tisti, ki vas ni bilo – ali je bil razlog za neudeležbo morda tudi v dnevnem redu, ki vas ni pritegnil? Želja po kakovostnejšem, boljšem se pojavi vsako leto, na koncu pa mnogokrat ostanemo pri istem, mogoče tudi zato, ker se o vsebini začnemo spraševati, ko je za to že prepozno. Če bo zdaj, ko so spomini še sveži, v moj poštni predal (sabina.rupnik@skavt.net) priromalo kakšno mnenje, bo morda že to začetek kakšnih inovativnih sprememb v prihodnje.

V nedeljo po maši se je slovesno odprlo že **40. zasedanje sveta Združenja**. Med drugimi točkami dnevnega reda smo sprejeli prvi Pravilnik o organiziranosti in delovanju stega. Ta prinaša določila o strukturi stega, pomenu sveta stega, vlogi stegovodje in drugih voditeljev, o simbolih stega, statusih stega, postopkih ustanavljanja in ukinjanja ter še

nekaj drugih opredelitev. Že pri predstavitvi je bilo izpostavljeno, da gre večinoma za povzetek znanih in že vzpostavljenih stvari ter nekaj malega novosti, predvsem v dveh točkah – statusih stegov, ki bodo po novem steg v ustanavljanju in steg (ne več skavtska skupina); in ustanavljanju oz. ukinjanju stega, ker tega pač še nikjer nismo imeli določenega. Pravilnik gotovo ni popoln, že zato ne, ker je nov in šele s prakso se bodo odkrivale luknje, pomanjkljivosti, je pa priročen dokument, ki združuje mnogo informacij, do zdaj raztreščenih ali v zraku. Je živ dokument, s katerim boste dihali naši stegi in ga na prihodnjih svetih dodatno oblikovali po svoji želji – če boste le hoteli, če se boste le zavedali, da ste vi srž Združenja, začetek in konec vsakega dokumenta, vsakega programa.

Znova me je razveselilo nekaj stegov, ki so pred mikrofonom izrazili mnenje, dali pobudo, postavili vprašanje in pokazali, da so se doma dobro pripravili in jim je še kako mar. Kadar predlogi sklepov kar letijo na mizo komisije, kadar se ob temah zvrsti še in še razpravljavcev, kadar se oglasi nekdo, ki ga sploh ne poznam, kadar nekdo postavi vprašanje, ob katerega nevednosti se le v zadregi nasmehnemo, takrat

se iskreno veselim tega, da skupaj nekaj delamo, ta mladi in ta stari, izkušeni in tisti, ki še (!) 'nimajo pojma', da se skupaj trudimo, in nič ni zaman. Morda je še bolj kot to, kakšne stvari sprejmemo, važno, da o njih razpravljamo. Če slišim koga reči, da smo spet govorili tja v en dan, mu poskušam razložiti, da nobena beseda ni bila izrečena brez želje po soustvarjanju in tako ne bo izpuščena, ko bomo obirali sadove tega zasedanja. Ne vem za druge, a jaz sem šla tokrat domov **zadovoljna in optimistična.** K temu je nemalo prispevalo tudi izjemno gostoljubje domačega stega in sploh vseh tamkajšnjih ljudi, o čemer sem navdušeno pripovedovala naprej. Še pisarna je naslednje dni dišala po prijetnem vzdušju v Beltincih in upam, da bo podobno dišala tudi spomladi ali naslednjo jesen.

Sabina, Optimistična muha

Novo imenovana skavtska voditelja:

Marko Gantar, Logatec 1
Irena Mrak, Nova Gorica 1

Novo imenovani trenerji:

Simon Drnovšek, Zagorje 1
Aljoša Kikelj, Nova Gorica 1
Klavdija Kralj, Koroška 2
Danijel Mrvoš, Loška dolina 1
Barbara Pavlakovič, Novo mesto 1

KONFERENCA ICCS V CELJU

oz. MEDNARODNO SKAVTSKO NAVDUŠENJE

Združenje slovenskih katoliških skavtinj in skavtov (ZSKSS) je od 26. do 29. novembra 2009 v Celju gostilo Svet evropsko-mediteranske regije Mednarodne katoliške konference skavtstva (ICCS – International Catholic Conference of Scouting).

Kaj je to ICCS (MKKS)?

ICCS je institucionalna vez med Svetovno organizacijo skavtskega gibanja (WOSM) in Rimskokatoliško cerkvijo, ki združuje več kot 50 katoliških skavtskih organizacij, razdeljenih na štiri svetovne regije (evro-mediteransko, afriško, ameriško in azijsko). Osnovno poslanstvo ICCS je s pomočjo skavtske metode prispevati k polni vzgoji mladih ljudi na podlagi katoliške vere.

Konferenca v Celju

Dogodka v Celju se je udeležilo 50 skavtinj in skavtov iz 20 držav in iz vsaj toliko različnih skavtskih organizacij. Med drugimi so bili tam tudi udeleženci iz Izraela, Palestine, Jordanije, Libanona in Egipta, ki prinašajo posebno obogatitev z izkušnjami iz dežel, kjer je katoličtvo manjšinska veroizpoved.

Udeleženci so pridobivali nova znanja na seminarjih s slovenskimi in tujimi predavatelji, obenem pa tudi spoznavali medsebojne kulturne in druge raznolikosti. Delegati sveta konference so izvolili tudi tri nove člane sveta in sprejeli pomembne dokumente za delovanje ICCS, ki so v oporo skavtskim organizacijam pri vzgoji otrok in mladih v aktivne in odgovorne državljane.

Organizacija konference

Tehnično organizacijo konference, grafično podobo in spremljevalni program je prevzela ekipa iz članov našega Združenja.

Tako smo v četrtek v Celju pripravili srečanje z novim ljubljanskim nadškofom dr. Antonom Stresom. V petek zvečer smo udeležencem na slovenskem večeru s svojimi kulinaričnimi dobrotami, tradicionalno glasbo in plesom predstavili košček slovenske kulture. Med obiskom prestolnice smo se srečali z dosedanjim ljubljanskim nadškofom in metropolitom msgr. Alojzijem Uranom. Izlet smo obogatili še s sveto mašo v bogoslužni kapeli ljubljanskega bogoslovja. Mašo je vodil pomožni škof msgr. dr. Jurij Bizjak, pri njej pa so s petjem sodelovali tudi člani našega Združenja. V nedeljo je bil za vse zainteresirane organiziran še izlet v Postojnsko jamo.

Vsega tega pa ne bi mogli storiti in tako uspešno izpeljati **brez tropa za pripravo konference** ter vseh **drugih skavtinj in skavtov,** ki so prispevali svoj čas in energijo ter po svojih močeh pomagali na samem kraju dogajanja. Zaradi vsakega izmed nas so bili tuji gostje nad Slovenijo in našim Združenjem navdušeni. **In številni izmed njih so obljubili, da se še kdaj vrnejo.**

ROJSTNI DAN, KI TRAJA TRI LETA, ALI KO PRAZNUJEMO SKAVTINJE

Zgodovina, ki jo vsi poznamo – leto 1907, lord Robert Baden Powell zbere 20 fantov in jih odpelje na Brownsea otok, kjer skupaj doživijo svoj prvi skavtski tabor. 100 let kasneje, leta 2007, se v Londonu zbere 40.000 skavtov z vsega sveta in skupaj praznujejo 100. rojstni dan. Temu praznovanju in praznovanju skavtov po vsem svetu smo se takrat pridružili tudi slovenski skavtinje in skavti.

Arhiv WAGGGS

Zgodovina, ki pa jo morda poznamo malo slabše – leto 1909, na skavtskem srečanju (prav tako v Londonu) se prvič pojavijo skavtinje. In spet 100 let kasneje se bomo vsem skavtinjam po svetu v praznovanju pridružile tudi slovenske skavtinje. Na svoj rojstni dan pa bomo povabile tudi fante! :)

Skavtinje svoje praznovanje začnemo naslednje leto in bomo svoj 100. rojstni dan praznovale kar tri leta, vsakič 10. aprila. Zakaj 10. aprila? Ker je to natanko 100. dan v letu!

Leta 1910 so namreč prve skavtinje dobile svoje ime in program, tri leta pa je trajalo, da so se razširile po vsem svetu.

Skavtinje po svetu bodo svoj rojstni dan zaznamovale na različne načine. Na Madžarskem bodo posadile 100 dreves, na Danskem bodo praznovale s taborom, ki bo namenjen samo dekletom, na Šrilanki bodo skavtinje organizirale največjo »pižama party« za dekleta, v Kanadi bodo svoje praznovanje zaznamovale s stotimi manjšimi projekti služenja v svoji lokalni skupnosti, ameriške skavtinje pa bodo zbrale 100 zgodb žensk iz svoje dolgoletne zgodovine.

Kaj pa lahko storimo me? Lahko se spomnimo vseh svojih prijateljic, na katere smo morda že pozabile, lahko pošljemo 100 razglednic s pozdravi svojim skavtskim prijateljem po Sloveniji ali svetu, 10. aprila vsako leto lahko s ponosom nosimo svojo skavtsko rutico v vsakdanjem življenju (npr. v šoli, v službi, med prijatelji), za mlajše skavtinje lahko pripravimo različne igre, ki so povezane s številko 100, lahko posnamemo fotografijo, na kateri je številka 100, in jo pošljemo na sedež našega Združenja, v enem mesecu poskusimo narediti 100 dobrih del, poiščemo 100 receptov jedi z vsega sveta in pripravimo pojedino, lahko raziščemo, kako se je položaj žensk spremenil v 100 letih in o tem pripravimo predstavitev za druge člane našega stega ... Možnosti je ogromno, glavno pa je, da se v prihodnjih treh letih zavemo, da tudi skavtinje soustvarjamo našo Slovenijo, našo Evropo in končno tudi ves naš svet. In da se zavemo, da ga lahko spremenimo, da bo za kanček lepši, kot smo ga prejele.

Zato drage skavtinje, vse najboljše ob naših 100 letih in še na mnoga leta!

Tadeja Zajec, poverjenica za mednarodne odnose

FOTO: Arhiv WAGGGS

KAJ SE BO DOGAJALO V VELIKEM SKAVTSKEM SVETU V LETU 2010 IN KAJ 2011

1. Moot 2010

Svetovno srečanje popotnic in popotnikov (organizator pričakuje 3.000 PP-jev z vsega sveta) **med 27. 7. in 7. 8. 2010 v Keniji.** Moot je **namenjen popotnicam in popotnikom, starim med 18 in 26 let.** Starejši se lahko prijavite kot člani mednarodnega osebja.

Program je razdeljen na dva dela – v prvem bodo udeleženci odšli na pet različnih koncev Kenije, kjer bodo spoznavali afriško kulturo, sodelovali v različnih aktivnostih in safarijih, nato pa se bodo vsi udeleženci zbrali v Nairobiju, kjer jih čakajo še štirje dnevi skavtskih dogodivščin na skupnem tabornem prostoru. **Več informacij na www.scoutmoot2010.org.**

2. Concordia

Srečanje **skavtov centralne Evrope** (2.000 skavtov iz vse Evrope) in je **med 2. 8. in 11. 8. 2010 na Madžarskem**. Tabor je namenjen skavtom, starim **med 14 in 18 let.** Starejši se lahko tabora udeležijo kot člani mednarodnega osebja.

Program je sestavljen iz obiskov pri madžarskih skavtskih skupinah, spoznavanj različnih iger iz vse Evrope, športnih aktivnosti, skavtskih delavnic, delavnic na temo novih tehnologij in kulture ... **Več informacij na www.concordia2010.hu.**

FOTO: Tadeja Zajec

FOTO: Tadeja Zajec

3. Firendly Steps 2010

Je povabilo italijanskih popotnic in popotnikov posameznim klanom iz Slovenije, Hrvaške, Srbije in Bosne. Tabor bo **med 1. 8. in 8. 8. 2010 v pokrajini Veneto, namenjen pa je PP-jem, starim med 17 in 21 let, ter njihovim voditeljem.**

Program je sestavljen iz dveh delov – prvi poteka kot potovalni tabor skupaj s klanom iz Italije, s katerim se poveže in spozna že pred samim srečanjem, nato pa se po štirih dneh vsi udeleženci tabora zberejo na skupnem tabornem prostoru, kjer bodo različne aktivnosti. **Več informacij na tadeja.zajec@skavt.net.**

4. Jamboree 2011

Svetovno skavtsko srečanje (vsaka štiri leta se zbere 40.000 skavtov z vsega sveta) **med 27. 7. in 7. 8. 2011 na Švedskem.** Jamboree je namenjen skavtinjam in skavtom, ki bodo v času tabora **stari med 14 in 17 let** (rojeni med 25. julijem 1993 in 27. julijem 1997). Starejši se lahko prijavite kot vodniki ali kot člani mednarodnega osebja. Program za udeležence je sestavljen iz različnih športnih aktivnosti, delavnic, okroglih miz, potepov, druženja, večerov ob ognju ... **Več informacij na www.worldscoutjamboree.se.**

Tadeja Zajec, poverjenica za mednarodne odnose

ODHOD

Kolikokrat smo slišali besedo odhod? Skavti smo večkrat pisali in debatirali o tej temi in predvsem nekateri od nas, voditelji in neaktivni skavti, smo ta dogodek doživeli ter še danes utripa znotraj nas.

Gre za čarobni trenutek, ki je zaznamovan z močno čustveno intenzivnostjo. Označujejo ga številni elementi, npr. osebna priprava, pogovori z osebnim spremljevalcem, pismo, namenjeno voditeljem in soklanovcem, obred, dvomi, breme odgovornosti, zapuščanje sopotnikov, nepogrešljiv nahrbtnik na ramenih, ki je tokrat precej težji, ker ga ne delimo z drugimi, rdeče sveče oziroma bakle, ki osvetlijo krog prijateljev, Sveto pismo in križ, ki te nikoli ne bosta zapustila, ter nazadnje znamenite besede popotnic in roverjev: Srečno pot, ki parafrazirano pomenijo: Bodi pripravljen/a izbrati pravo pot. Rogovila je simbol, ki najbolje prikazuje lastnost človeka odhoda, ki se zna svobodno odločati na poti življenja. Šele po tem, ko stisnemo roke prisotnim in nam voditelji ter duhovni asistent **podarijo blagoslov**, se sami napotimo v globino noči. Koliko občutkov nas zajame, ko v tišini in od daleč slišimo odmev pesmi Na poti skozi življenje. Po dolgih letih skavtskega življenja v vejah VV, IV in RP si lahko misliš, da si prispel/a na konec skavtske poti, ampak v resnici si šele na začetku in **se ne smeš ustaviti.**

Naučil/a si se voditi svoj čoln, vendar kaj to pomeni?

Morda to, da se lahko sam znajdeš, da pred težavami prehitiš brzice, da si sposoben obdržati pravo smer, nadzor sredstva, ki ti omogoča priti do cilja, da si sposoben izogniti se ovir, ne da bi pasivno sledil toku. Po mojem mnenju gre za lepo metaforo, čeprav imam rajši rogovilo, ki skavta vabi, da izbere svojo pot na vsakem križišču z razsodnostjo in razmišljanjem. To pa zato, da se naučiš voditi svoj čoln tudi v primeru stiske, neznanke in nepredvidljivosti, ki se lahko vedno pojavijo. Nobene gotovosti ni, da lastne kompetence in tehnične sposobnosti zagotovijo rešitev za težave v določenem trenutku in okolju. **Nikoli ne smemo trditi, da smo sposobni obvladati in rešiti katerokoli nepredvidljivost.** Če mislimo, da lahko sami rešujemo težave in se soočimo z nepredvidljivostmi življenja, potem smo prej ali slej obsojeni na propad in razočaranje naših upanj in sanj.

Ključna beseda je odgovornost, prav tako pa tudi nenehno iskanje ter poglabljanje strokovnega znanja in izkušenj skozi vse življenje in okoliščine. Z leti bomo lahko pod našimi nogami čutili vedno trdnejša tla in postali vedno bolj zreli v zdravi zavesti, da je življenje prepleteno z negotovostmi.

Zavedati se moramo tudi, da ne bomo vedno izbrali prave poti ali da to ne bo vedno mogoče. Takrat ti bodo skupnost voditeljev, starši, mentor, prijatelji, ki te imajo radi, oseba, ki te ljubi, družina, duhovnik, skupina odraslih, v katero si včlanjen, pomembni dogodki, ki so se ti pripetili, radosti in bolečine, ki so te zaznamovale, poskrbeli nove poti in s tem nove možnosti ter izbire.

Skavtstvo in odhod lahko podarita človeku **nenehno željo** po iskanju, po postavljanju vprašanj, po hoji brez predaje ter po iskanju ljudi, ki lahko bolje usmerjajo življenjske odločitve. Prav zato menim, da mora skavtska vzgoja postati vedno bolj osrednja in učinkovita, ker lahko pomaga pravilno usmeriti izbire tudi takrat, ko minevanje časa in najrazličnejši življenjski dogodki vodijo skavta/skavtinjo daleč proč od čarobnega trenutka prejema odhoda, a **vedno bližje idealom** skavtskega življenja.

Štefan Kegljevič, Jamski medved, Trst 3-4

NATEČAJ KRAJA ZASTAVE RAZGLAŠA ZMAGOVALNI ZGODBI

Med izvidniki in vodnicami (ter mlajšimi) je največ domiselnosti pokazala zgodba "RECIKLIRAJ SE!" avtorice Neže Stražišar, Navihane srnce iz Cerknice 1.

Recikliraj se!

Kraja zastave; Cerknica1 -> Škocjan-Turjak1.

Če se prav spomnim, smo se ob enih odločili za napad. Tabor smo obkrožili po skupinicah 2-3 ljudi. Jaz in Tomaž sva se odplazila po travi čisto v bližino jambora. Straža je svetila skoraj v naju in se drla: "Kje ste kradljivci zastave?" Midva sva se smejala, pogovarjala...pa se straža sploh ni odzvala. Odločila sva se za napad. Jaz sem ustala ter počaaasi stekla čez tabor. Straža je začela svetiti vame in kričala. Stekla sem v gozd, ta čas je Tomaž pograbil vse tri glavne zastave in jih nesel v naš taborček. Z Vrenkotom sta se začela dreti "recikliraj se!!" jaz pa sem lomastila po gozdu še glasneje kot medved, pa nihče ni šel za mano.

Šla sem nazaj in ponovili smo napad. Prišli smo v tabor, jaz sem šla v prvi šotor ter zadaj zavezala zadrgo z vezico. Bil je ženski šotor. Svetile so v platno ter se na glas odločale, če odprejo, ker je nekdo zadaj. Tomaž se je oglasil, da naj ne odprejo one pa: "Ja, res, NE odpret no." Midva sva se samo smejala. Ker nama je bila straža že res precej blizu, je Tomaž stekel nazaj. En stražar pa za njim... **Nadaljevanje preberite na http://www.skavt.net.**

Absolutni zmagovalec v kategoriji popotniki in popotnice ter starejši pa je Danijel Mrvoš, Nedoumljivi medved, iz Loške doline 1 z zgodbo "Dogodivščine strica Dennya".

Dogodivščine strica Dennya

Stric Denny je že star mož pri skavtih, ki počasi že razmišlja o umiku. In kot vsak starček, se tudi on rad pohvali s skavtskimi dogodivščinami v mlajših letih. Prišlo je leto, ko je rekel, da bo zadnje leto deloval v veji PP (tako je vsaj mislil), potem pa se umaknil in stvar prepustil mladim voditeljem. To leto je imel za sovoditelja nadobudnega in ambicioznega skavta - recimo da mu je ime Jaka. Nekega dne sta se dobila pri Dennyu, jedla kremšnite in se pogovarjala. Pogovor je nanesel na krajo zastave in seveda, stric Denny je povedal zgodbo:
Denny: "Ou, ja, zastave. To so dogodivščine. Adrenalin, noč, akcija..."

Jaka: "Ja, vem, sem že velikokrat kradel."

Denny: "Edino prav. In ti kar kradi še naprej. Spomnim se... **Nadaljevanje preberite na http://www.skavt.net.**

Obema avtorjema iskreno čestitamo, hkrati pa pričakujemo, da bosta svojo izvirnost uporabila še za kako SkavtNET zgodbo! Bravo!

Ekipa SkavtNET

NAGRADNA KRIŽANKA

Malo iz skavtiča malo kar iz glave romajo naj črke v okenca taprave.

Ko prav vse boš zapolnil/a,
se morda ti želja bo izpolnila,
... saj je možno da PRAV TEBE žreb določi, s sedežem v koloseju te sooči.

Le rešitev pošlji prav in morda PRAV TI izbran/a boš za predstavo.



Navpično

1. Rojstni dan, ki traja ... leta ali ko praznujemo skavtinje
2. sinova sestra =
3. ... zvezdice božje
4. Jezušček se rodi v ...
7. Adventni ...
8. (iz skavteksega koledarja) Ljubezen do sočloveka ... pelje naprej.
9. božična pesem: Sveta ...
11. Tule je ena izmed idej - svečka ...
13. ... stoji pa hlevček.
14. Praznujmo ga srečni, veseli saj ... je čas.
16. Sv. Miklavž je mladenkam prinesel ... jabolka
17. žival v jaslicah
19. Hati nam vedno zna povedati kaj je ... in kaj narobe.
20. Po ... hrepenim?
21. ... se na On.

Vodoravno

5. "presenečenje" = ... (čaka nas lahko tudi pod smrekico)
6. Kaja, Hati, Čil in ...
9. Slovenijaa gre ... !
10. Kaj se ... zdi, pastirci vi
12. trenutno pomembno ali zanimivo (tudi rubrika v Skavtiču)
15. Novembra smo v Celju gostili ... konferenco.
18. čas pred Božičem
19. Luč miru iz Betlehema – ... nas in po svetu
21. Daruj prijateljstvo, ljubezen, zvestobo, zaupanje! Izkoristi svoje talente! Bodi ... !
22. Svečka ...
23. Slovo navadne žarnice. Veselje ali ... ?

Rešitev

2010

Čestitamo Zali Irgolič, Celje

Skavt Peter

Zgode in prigode

piše: F. M. riše: Bojenka

Kako je skavt Peter preživel praznične dni...

jingle bells jingle bells

zvončki zapojo!!!

Začelo se je z adventnimi venčki...

sosedova cipresa

nadaljevalo z edinstvenimi voščilnicami...



in eskaliralo s peko piškotov.

Recept za orehove svinčnike
1kg moke ✓
2 jajci ✓
1kg orehov ✗
1 čokolada ✗

Peter, kaj pa orehi in čokolada?

Orehov mi je ostalo samo še pol kile... Čokolade pa ni ostalo nič.

A kar je najpomembnejše: skavt Peter je v dneh okoli Božiča pridno pazil na veselo vzdušje v družini in na drobno lučko miru v svojem ♡.

Blagoslovljene božične praznike ter miru in sreče polno novo leto!

Tradicionalno srečanje, Komenda 1

Črenšovci 1

Tolmin 1

Četa Zreče 1, Zelene smrike

DSV PP, Vipava, novoimenovane voditeljice veje PP

NoPP Lačni, Kranj 1

Potep po Firencah, SKVO Ankaran 1

Jesenovanje čete Grosuplje 1

Drage skavtinje in skavti, dragi starši, sorodniki, prijatelji ...

Tudi v letošnjem letu ste nam mnogi velikodušno namenili svoj delček dohodnine in tako z majhnim darom veliko prispevali h kakovosti naših usposabljanj in vseh drugih dejavnosti Združenja slovenskih katoliških skavtinj in skavtov. Za vaš dar smo vam zelo hvaležni. Zagotavljamo vam, da se bomo z vašo pomočjo še naprej trudili vzgajati otroke in mlade v pri-stnem skavtskem duhu za vrednote odgovornosti, solidarnosti in preprostosti.

Če ste za možnost denarne pomoči izvedeli šele zdaj, vsekakor ni prepozno!
Zahtevo za namenitev 0,5% deleža dohodnine, ki ga sicer prejme država, ali pa zahtevo za spremembo lahko kadar koli do konca tekočega leta sporočite Davčni upravi, in sicer na naslednje načine:

- s pisno zahtevo, za katero izpolnite obrazec in ga pošljete na svoj davčni urad oz. izpostavo (obrazec lahko enostavno natisnete s strani www.dobrodelen.si)
- preko sistema eDavki na spletni strani edavki.durs.si
- lahko pokličete na svoj davčni urad, pa vam bodo hitro razložili, kaj storiti

Davčna številka Združenja slovenskih katoliških skavtinj in skavtov (ZSKSS): 26611066.

Blagoslovljene božične praznike, ob novem letu pa veliko uspehov, osebne rasti in zadovoljstva v družini, službi in še kje vam želimo hvaležni skavti in skavtinje.