SKAVTIČ

KVAJDEJ 6

SKAVTI IN FLL 10

SNEŽNI T-BIVAK 26

ZEMLJIN DAN 29

marec 2017

TISKOVINA
Poštnina plačana pri pošti 1102 Ljubljana

Fotografije iz vaših skavtskih dogodkov nam lahko pošiljete na: **kbelicic@skavt.net**

´´Druženje´´ na malo drugačen način, Ribnica 1 **FOTO: VSESTRANSKI MARJASEC**

Dj sanke požen'te d bom hitr v cilju! Količkanje 2017, Rudno, Železniki 1 **FOTO: KATARINA ČERNE**



But first, let me take a picture, zimovanje PP, Cerkno 1

FOTO: ČRTOMIR HADALIN

1, 2, 3..našpani! Zimovanje IV, Šmiklavž, Koroška 1 in 2 **FOTO: VESNA PEROVNIK**

Bodite pripravljeni! Izlet čete v neznano, Grosuplje 1 **FOTO: SARA ČOŠ**

Do zadnjega krompirčka, SKVO vikend, Davča, Škofije 1

FOTO: VERONIKA PRIMOŽIČ

Četa obkoli kozolec, zimovanje IV, Šmihel nad Mozirjem, Kamnik 1

FOTO: KLAVDIJA ZUPANČIČ

Eni s sankami, drugi peš v dolino, zimovanje PP, Zadnji Vogel, Dol - Dolsko 1 **FOTO: KATARINA GODEC**

Generalka, maša IV, Tržišče, Tržišče 1



Gremo naredit snežaka, srečanje VV, Postojna 1

FOTO: URŠKA URH

Izdelovanje Harry Potter palč na Bradavičarki, zimovanje IV, Sela pri Kamniku, Vrhnika 1

FOTO: LARA BEDEN

Naša močna točka je ustvarjalnost, srečanje klana, Slovenska Bistrica 1

FOTO: TADEJA HOJNIK

Izdelovanje izdelkov za stegovo adventno akcijo, srečanje čete, Slovenska Bistrica 1

FOTO: BARBARA BREZNIK

Klan Lesen'h z novimi eko nakupovalnimi vrečkami

FOTO: VSESTRANSKI GAMS

Na obisku pri BiPiju in Olave (v Keniji!), stegovo srečanje Ognjevitih petelinov, Javorovica, Šentjernej 1

FOTO: LEA BENČINA

FOTOSTRAN
UVODNIK
SKAVT KOLEDAR
AKTUALNO
- Okrožnica Hvaljen, moj Gospod 5
- Kvajdej 6
- Toti jam - maš ti to!? 8

VVETRU
- Ali ste vedeli, da ... 9
- Skavti in FLL 10

STEG SE PREDSTAVI
ČIRAČARA BUM
- Levo, desno, v vseh smereh 13
- Nizozemski nogomet 14
- Bodi pomladičen! 14

SKAVTSKE DOGODIVŠČINE
- Zgodba 15

ODPIRANJE NAVZVEN
- Intervju z Olejem Jacobsenom, skavtom iz Slonokoščene obale 16

GLOBALNO UČENJE
- Z akcijami globalnega učenja v lepši svet 18

OB OGNJU
- Miha Lavtar - skavt podjetnik 20
- Življenje s skavti je zanimivo, pestro, polno dogodivščin in izzivov! 22
- Mali bober Štef in spomladansko čiščenje 23

SKAVT PRAKTIK
- Spomladanska čorbica 24
- Snežni T-bivak 26

NA PREPIHU
- Kontemplacija 28

Z GLAVO ZA NARAVO
- Zemljin dan 29
- Kako udobno spati v mrazu 32

SKAVT MILAN SVETUJE
DOGAJA SE
- Živim skavtsko - gradim odnose 34
- Skavtska zimska olimpijada odraslih skavtov in skavtinj 36
- Iz suženjstva v svobodo 38

SKAVT PETER
FOTOSTRAN

Katja Černelič, *Noroklepetava levinja,*
Homec 1

SUŠEC ALI ČAS, KO SE NARAVA ZAČNE PREBUJATI

Najboljši del tretjega meseca v letu je zagotovo dejstvo, da se temperature malo dvignejo in lahko naša skavtska srečanja iz skavtskih sob preselimo v naravo. Pa ne samo za igro. Skavt v lepoti narave vidi Božjo veličino, lepoto stvarstva. Narava ljudi sprošča, da se lahko vedno znova polni energije vrnejo na premagovanje izzivov, ki jim jih postavlja življenje. Že Baden Powell je rekel: *»Človek, ki je slep za lepoto narave, je izgubil polovico volje do življenja.«* Hkrati pa je na smučiščih še vedno dovolj snega za uživanje na snegu.

V mesecu, ki prihaja, bomo praznovali tudi največji krščanski praznik – veliko noč. Kot se narava prebudi in se reši mrzle zime, je Jezus prišel na svet za nas. Za čisto vsakega izmed nas, da bi nas rešil greha in bi zaživeli v ljubezni, odpuščanju, povezanosti in miru.

Na novo.

Ker nas ima rad.

Tebe, njega, njo ... Vsakega.

Glavna urednica: Klara Mihelčič
Uredniki: Ana Špes, Veronika Krečič, Klemen Beličič, Teja Špes, Patricija Slakan Vujasinovič, Katja Černelič, Zdenka Treiber, Jerneja Mavrič, Ana Kepic, Neža Musar
Urednik fotografij: Viktor Höchtl
Redaktorici: Zala Dimc
Glavna lektorica: Neža Luzar
Lektorice: Eva Travnik, Ana Zupan, Tinkara Požar
Ilustratorka: Ana Resnik

Oblika in prelom: Jernej Hrovatin, Benjamin Pezdir
Tisk: Tiskarna Povše

E-pošta: skavtic@skavt.net
Slike pošljite na: kbelicic@skavt.net

Tiskovino Skavtič izdaja
Združenje slovenskih katoliških skavtinj in skavtov.
Ulica Janeza Pavla II. 13, SI-1000 Ljubljana,
tel.: 01 433 21 30, 0590 27 200, GSM: 031 210 944, 040 429 456
Sofinancira: Ministrstvo za izobraževanje, znanost in šport - Urad RS za mladino.

Naklada: 3700 izvodov • Cena: 2,00€ • Letna naročnina: 10,00€ • Letnik: 21/1
Naslovnica: Skavt veterinar
Foto: Matic Maležič

REPUBLIKA SLOVENIJA
MINISTRSTVO ZA IZOBRAŽEVANJE, ZNANOST IN ŠPORT
URAD REPUBLIKE SLOVENIJE ZA MLADINO

SAJ SI SKAVT!

- 11. – 12. marec: svet Združenja
- 17. – 19. marec: DSV/DPSV
- 25. marec: operacija Sever
- 31. marec – 1. april: Jam – srečanje skavtov MB regije
- 22. april: dan Zemlje

ŠE KAJ ZANIMIVEGA?

Si vedel/-a ...

- ... da prehodi povprečen človek v življenju toliko kot da bi šel trikrat okoli Zemlje?
- ... da bi trajalo 1000 let, če bi hotel pogledati vsak video na YouTube-u?
- ... da je Guinessova knjiga rekordov postavila rekord s tem, da je to največkrat ukradena knjiga iz knjižnice oz. knjigarne?
- ... da so bili stripi o Jaki Racmanu na finskem prepovedani, ker racak ni imel hlač?
- ... da bi bila Coca-Cola zelena, če v njej ne bi bilo barvila?
- ... da je Zemlja edini planet, ki ni bil poimenovan po bogu?

POSKRBI ZA DUHOVNOST

- 13. april: veliki četrtek
- 14. april: veliki petek
- 15. april: velika sobota
- 16. april: velika noč

Neža Musar, *Svojevrstna levinja,*
Maribor 1

Spoštovati naravo in v njej videti Božje delo se ne trudimo samo skavti. Pa tudi besedna zveza »okoljska vzgoja« ni domača samo nam. Na vse to v okrožnici »Hvaljen, moj Gospod« spominja in opominja ves svet sam papež Frančišek. Bog se namreč razodeva vsakemu človeku tako v knjigi Božje besede, kot v knjigi stvarstva. Za stvarstvo pa smo odgovorni vsi, saj je naš skupni dom. Ta papeževa »okoljska« okrožnica je torej nam skavtom pisana na kožo. V teh vrsticah bom izpostavil nekaj misli papeža Frančiška, ki so še posebej domače v skavtstvu in spodbujajo k odgovornemu in solidarnemu ravnanju z našim planetom in njegovim bogastvom, ki nam je zaupano.

Luka Tul, *Dobrodušni slon,*
Postojna 1

Tako kot skavti, tudi papež Frančišek v svojem učenju izhaja iz izkušnje. Za zgled nam postavi sv. Frančiška Asiškega, ki je klical »še tako majhne neznatne stvari z vzdevkom brat ali sestra«. Če pa nekoga ali nekaj imenuješ brat ali sestra, ne boš izkoriščevalski, ampak boš odkrival in cenil njegovo lepoto in občudoval Stvarnika. Bog je človeka postavil za gospodarja sveta, a to še ne pomeni, da je človek odporen proti dobičkaželjnosti in brezbrižnosti. In prav to je, po papeževih besedah, korenina uničevanja našega planeta: dobičkaželjnost in brezbrižnost, ki vodi v potratno izkoriščanje in neenakomerno razporeditev dobrin.

OKROŽNICA HVALJEN, MOJ GOSPOD

Papež zato kliče k novi svetovni solidarnosti do narave, h kateri lahko prispeva prav vsak.

Kako se temu zoperstaviti? Papež kot zdravilo ponudi ravno okoljsko vzgojo. V drugem delu šestega poglavja izrecno spregovori o njej. »Okoljska vzgoja bi nas morala pripraviti do tega, da bi se odločili za korak naproti Skrivnosti, iz katere ekološka etika črpa svoj najglobljі smisel,« je neposreden papež. Ni namreč dovolj, da informiramo, ni dovolj preprečevati uničevanja narave, ni dovolj samo vzdrževati naravno ravnovesje, potrebno je gledati na stvarstvo na Jezusov način. »Vzgoja bo neuspešna in prizadevanje jalovo, če se ne bo hkrati zavzemala za širjenje novega gledanja na človeka, življenje, družbo in naravo. V nasprotnem primeru se bo še naprej širil porabniški vzorec, ki ga posredujejo sredstva obveščanja in učinkoviti mehanizmi trga,« je odločen papež. To pomeni, da se moramo naučiti biti do stvarstva očetovski in v sozvočju, kot je to bil Jezus, ter dovzetni za njegovo lepoto. »Zaznavanje lepote in njeno občudovanje nam pomaga preseči utilitaristični pragmatizem,« se pravi premagati samovoljo in ozkoglednost. Tako bo naša »ekološka etika« pomagala k sočutju, solidarnosti in odgovornosti. Stvarstvo je namreč v celoti odrešeno greha in prekletstva v Jezusovi daritvi na križu. Z grehi proti stvarstvu (onesnaževanje, potrata, neodgovorno izkoriščanje, »po uporabi odvrzi«, potrošniška miselnost itd.) stvarstvo ponovno zasužnjujemo.

Poklicani smo k privzgoji novih navad, ki bi nas naredile občutljivejše in odgovornejše. Mislim, da papež zelo nazorno pove, kako ravnati, ko pravi: »Naj omenim izogibanje rabi plastičnih vrečk ali papirja, manjšo porabo vode, ločeno odlaganje odpadkov, kuhanje, kolikor bomo pojedli, skrbno ravnanje z drugimi živimi bitji, uporabo javnega prometa ali prevažanje več oseb v vozilu, sajenje dreves, ugašanje nepotrebnih luči in tako dalje. Vse to je sestavni del velikodušne in dostojanstvene ustvarjalnosti, ki kaže na odličnost človeškega bitja. Ponovna uporaba stvari, namesto da se jih po hitrem postopku odkrižamo, ravnanje po notranjih nagibih je lahko dejanje ljubezni, ki izraža naše dostojanstvo.« Mar nas te besede ne spominjajo na to, kar se pri skavtih že učimo in delamo? Po papeževih besedah je naloga takih združenj, kot je tudi skavtsko, »da se trudijo za ozaveščanje. [...] Pri tej vzgoji morajo odigrati pomembno vlogo vse krščanske skupnosti«.

Dobra okoljska vzgoja vodi k »ekološkemu spreobrnjenju«, kot ga imenuje papež. Kaj to pomeni? Spomnimo se na Bi-Pija, ki pravi v svoji oporoki: »Pustite svet za spoznanje lepši, kot smo ga prejeli.« Te njegove besede nas usmerjajo prav k te vrste spreobrnjenju. Svet, katerega del smo in ki nas obdaja, je dar od Boga. Kdo smo torej mi, da bi ga zanamcem pustili zasvinjanega, če smo ga prejeli tako lepega? To spreminjanje na lepše ni tako težko. Začnemo lahko tako, da v skavtski in svoji sobi in šotoru pospravimo za sabo, da na izhodih in taborih »proizvedemo« manj smeti, da na potepih občudujemo našo zemljo in se v molitvi zahvaljujemo za vse, kar imamo na razpolago v naravi. Ne nazadnje tudi sami pričakujemo, da darilo, ki smo ga podarili, ne bo zavrženo ali uničeno, temveč da bo koristno uporabljeno. Povedano z besedami papeža Frančiška: »Da bi to spreobrnjenje spodbudilo skrbno, velikodušno in ljubeznivo varovanje okolja, mora temeljiti na različnem, med seboj povezanem obnašanju. Najprej vključuje hvaležnost in zastonjskost, se pravi priznanje, da je svet dar Očetove ljubezni, ki spodbuja k zastonjskemu odrekanju in velikodušnemu ravnanju tudi tedaj, ko tega nihče ne vidi in ne prizna.«

KVAJDEJ

Foto: Matevž Cerar, ***Ubogljivi sokol,*** *Homec 1*

Vsakih 5 let se zberejo vse gorenjske čete na kupu, na prav posebnem taboru – na Kvajdeju. Letošnji Kvajdej bo že 5. po vrsti, mineva torej dolgih 20 let od prvega Kvajdeja iz leta 1997. Kvajdej je prav poseben tabor tudi zato, ker ga ima vsak gorenjski IV možnost doživeti le enkrat v svoji izvidniški karieri. Tabora pa se ne veselijo le izvidniki in vodnice, temveč tudi popotniki in popotnice, ki upajo na priložnost, da se po petih letih vrnejo na Kvajdej – tokrat kot osebje. Prav tako se ga veselijo tudi voditelji, ki komaj čakajo na priložnost, da se na Kvajdej vrnejo po petih ali desetih letih – tokrat kot četovodje ali v tabornem vodstvu. Večina voditeljev tako črpa svojo motivacijo in navdih iz preteklih Kvajdejev, na katerih so bili udeleženci ali osebje, z željo pripraviti vsaj tako dober ali še boljši tabor, kot je bil pet let nazaj.

Lenart Podbrežnik, *Dobrosrčni p. orel,* *Kamnik 1*

Avtor fotografij: **Rok Lužnik, *Domiselni svizec,*** *Breznica 1*

PRIPRAVLJALNI VIKEND

Projekt pripravlja ekipa gorenjskih voditeljev pod vodstvom Simona Kastelica (Domžale 1) in Sare Petrovčič (Žiri 1). V celotnem tabornem vodstvu je 29 članov. Ker pa je Kvajdej tabor vseh gorenjskih čet, nosijo veliko odgovornost tudi četovodje, ki v izbranih skupinah načrtujejo program, za katerega izvedbo bodo na taboru tudi odgovorni. To je bil med drugim tudi eden od poglavitnih namenov pripravljalnega dvodnevnega srečanja 3. in 4. februarja na Viru pri Domžalah, na katerem smo se zbrali četovodje iz vseh dvanajstih gorenjskih čet ter razširjeno taborno vodstvo. V takšni sestavi smo se zbrali prvič in petkov večer namenili spoznavanju celotne ekipe, ki je odločena, da pripravi najboljši poletni tabor. Namesto zabavnega večera smo imeli delavnico cirkuško-akrobatskih veščin, t.i. acrobalance, ki jo je vodil Gašper iz Breznice. Gre za spretnost postavljanja naprednejših človeških piramid in raznoraznih drugih oblik, pri kateri je odločilna predvsem pravilna tehnika pa tudi domišljija, moč in ravnotežje. Naslednje jutro se je začelo načrtovanje. Voditeljem čet je bila predstavljena zasnova tabora ter rdeča nit Kvajdeja in dogajanja pred njim, seznanili so se s časovnico programa, se razdelili v manjše skupine in pričeli z delom!

KAJ SE BO DOGAJALO NA TABORU?

To je verjetno vprašanje, ki vas najbolj zanima. Kvajdej je torej enotedenski tabor, ki z velikim številom udeleženih čet prinaša nepozabne dogodivščine. Vedno znova se izkaže, da je Kvajdej ravno prav velik tabor, ki združuje prednosti večjega tabora in klasičnega poletnega tabora čete. Program bo tudi narejen v tem duhu – da ponudi ravno pravšnjo mešanico velikega in malega tabora. Predvsem na začetku tabora bo več aktivnosti potekalo po četah, proti koncu tedna pa bo cel Kvajdej vse bolj deloval kot eno.

Vse čete bodo taborile skupaj, na istem tabornem prostoru. Čete bodo imele postavljene svoje kuhinje, kjer si bodo marsikateri obrok skuhale same. Velik poudarek bomo dali izvirnemu zgradbarstvu, po svojih močeh se bomo tudi vključili v lokalno okolje in naredili dobra dela ter tako tam pustili še kakšno sled več. Spoznali bomo ogromno zanimivih gostov, ki nas bodo lahko veliko naučili. Nikakor pa ne bo manjkala najbolj nora pot preživetja ter izredno domiselni zabavni večeri. Uf, ne smem povedati preveč! Se slišimo in vidimo kmalu.

NA HITRO O KVAJDEJU

- Tabor vseh gorenjskih čet – Breznica, Radovljica, Kranj, Žiri, Poljanska dolina, Škofja Loka, Domžale, Kamnik, Homec, Komenda, Moravče in Železniki
- **KDAJ:** od 17. do 23. julij 2017
- **GESLO:** Kvajdej?! Gora ni nora!
- Pričakujemo okoli 480 udeležencev, od tega okvirno 370 IV ter 46 četovodij, 38 članov osebja ter 29 članov tabornega vodstva

Sara Petrovčič, Žiri 1, glavna koordinatorka ter Simon Kastelic, Domžale 1, glavni koordinator

Simon in Sara, na kratko, zakaj je tabor Kvajdej tako poseben?

Sara: Projekt je zasnovan tako, da ga vsak izvidnik lahko doživi le enkrat v svojih izvidniških letih. In to mu po mojem mnenju daje tisti poseben čar, ki izvidnikom ne pusti, da bi ga zamudili. Nam voditeljem pa daje zagon, da ga pripravimo kar se da nepozabnega!

Simon: Kvajdej je kot gorenjski prijatelj, ki ga srečaš vsakih nekaj let in se ga temu primerno toliko bolj razveseliš. Navdušeno pozdraviš in kar obenem vprašaš, kaj se dogaja z njim – Kvajdej?! Mogoče je res pregovorno škrt in pri financah gleda na vsak cent. Vendar pa na drugi strani nikoli ne skopari s skavtskih duhom, dobro družbo in zabavnimi aktivnostmi. Vse to izvira iz njegovih dolgoletnih izkušenj, ki mu dajejo prav nalezljiv zagon za vse, kar počne. Zato je Kvajdej tako poseben in ga imamo Gorenjci tako radi.

Bernerd Rožman, Ribnica 1, duhovni asistent

Bernard, si že bil kdaj na tako velikem taboru in kakšna imaš pričakovanja?

Nisem še bil na tako velikem taboru, se pa zelo veselim, da bom letos del tega dogajanja. Na taboru pričakujem veliko mladostnega navdušenja, razigranosti in tudi duhovnega zorenja in poglabljanja na različnih področjih. Menim, da je to nekaj pozitivnega in nam bo dalo nov zagon za življenje in delo v našem vsakdanu.

Primož Mekuč (levo), Kranj 1, programski vodja in Gašper Stojc (desno), Breznica 1, programski vodja

Primož, kaj predstavlja geslo gora ni nora in kaj naj bi pomenila beseda odgovornoro!?

Gora nam predstavlja »gorenjskost« in hkrati simoblizira življenjske izzive. Ti izzivi sami po sebi niso nori, nesmiselni. So velik dar, da lahko skavti kot osebe napredujemo. Noro je namreč na poti, zato se je odgovorno loti! Če ti bo to uspevalo, si tudi ti odgovoren/a. ☺

Gašper, nam lahko že kaj zaupaš o zabavnih večerih?

Trop za program želi pripraviti čim več pristnih tabornih večerov ob ognju. Za takšno število udeležencev je to kar velik izziv. Ampak brez skrbi, skupaj s četovodji smo se lotili zadeve zelo odgovornoro!

Ana Jagodic, Komenda 1, vodja kuhinje

Ana, kako kot vodja kuhinje komentiraš starodaven gorenjski pregovor, ki pravi, da "Vačen si zvə drugačn"?

Komentirala bi, da ta znani rek zagotovo drži, sploh pa pri skavtih. Vsi vemo, da znamo biti lačni skavti prave zveri, ko pa se nas ukroti z dobro hrano, se pol problemov reši ter vse ostane pod nadzorom. ☺

O KVAJDEJU ŠE MALO DRUGAČE

- Povprečna starost tabornega vodstva je 24 let, če štejemo zgolj ožje taborno vodstvo številka naraste na 25 let. Iz znanih razlogov v te izračune nismo šteli Naprednega eko sokola, ki je naš stric iz ozadja ☺
- Povprečna starost četovodij je 22 let
- Pri organizaciji tesno sodeluje tudi novonastali steg – Preddvor
- Želimo, da pri pripravi tabora sodelujejo tudi IV, ki že pridno sodelujejo pri natečajih za logotip, himno in taborne zgradbe

TOTI JAM - MAŠ TI TO!?

Prišel je čas, da se skavti mariborske regije ponovno zberemo na Jamu. Tokrat se bo Jam odvijal 31. marca in 1. aprila (in to ni hec! :)) v Štajerski prestolnici, kjer ga bodo s skupnimi močmi vodili člani stegov Maribor 1 in Maribor 2. Ali je to prvi Toti Jam? Zakaj Maš ti to? Kdaj, kje, kako? Vse informacije poišči v nadaljevanju.

Zdenka Treiber, *Romantična miška,*
Maribor 1

TOTI JAM ŠT. 2

Toti Jam se v Mariboru pripravlja že drugič. Prvo srečanje je bilo pred malo manj kot 15. leti, natančneje 19. oktobra 2002, in sicer pri Domu obrambe v Pekrah pri Mariboru. Takrat se je Toti Jam odvijal pod geslom Gradimo mostove, saj so mostovi pomemben objekt, ki povezujejo stega na levem in desnem bregu Drave. Simbol srečanja je bil Glavni most v Mariboru, ki je krasil tudi razglednice, našitke in promocijski material Jama. Organizatorji smo se odločili, da simbol ohranimo, vendar ga primerno dopolnimo. Kako, pa boš videl, ko se srečamo na Jamu.

ZAKAJ MAŠ TI TO?

Maš ti to je Štajerski frazem, ki pomeni odobravanje, zaupanje v nekoga. Če nekomu rečeš Maš ti to, pomeni, da verjameš oz. mu zaupaš, da bo določeno nalogo dobro opravil oz. se uspešno soočil s problemom. Skavti smo ljudje, ki se na svoji poti pogosto srečujemo z izzivi in različnimi nalogami in jih z iznajdljivostjo in veščinami rešujemo. Zato skavti imamo to. Kako bomo to našli v sebi in od kje izhajajo naše moči pa lahko izveš na programu srečanja.

MAŠ TI
TOTI JAM

KAJ ŠE MORAM VEDETI O TOTEM JAMU?

Jam bo dvodneven, in sicer bo petek namenjen veji PP, sobota pa ostalim vejam. Zbiranje za PP bo potekalo med 17.30 in 17.58 na železniški postaji v Mariboru, za vse ostale veje pa bo zbiranje v soboto, 1. aprila, med 8.30 in 8.58 na ploščadi pred Škofijsko gimnazijo Antona Martina Slomška. Prijave na Jam so že odprte, prijavnico pa lahko izpolni stegovodja preko spletnega obrazca na skavtskih Prijavnicah.

PREMIERNO - NAŠITEK TOTEGA JAMA

Našitek Totega Jama predstavlja silhueto Pohorja in se zaključuje v reko Dravo. V našitku lahko najdeš še Glavni most in Snežni stadion oz. progo Pohorja. Maribor 1 in Maribor 2 povezuje Drava, tako v barvi rutke kot tudi lokacijsko ter Glavni most, ki je lahko tudi kraj srečanja in povezovanja stegov. Hkrati sta oba stega povezana z naravo in Pohorjem, ki se vzpenja nad Mariborom. Ker je to že drugi Jam v Mariboru je našitek dopolnjena verzija prvega Jama, kar kaže tudi stil lučk na Glavnem mostu. Našitek ter celotno grafično podobo Totega Jama je oblikoval Matevž Šauperl.

Se vidimo v Mariboru na Totem Jamu, do takrat pa ... Maš ti to!

TOTI JAM
2017
MAŠ TI TO

ALI STE VEDELI, DA ...
PRVI SKAVTSKI TABOR

Zdenka Treiber, *Romantična miška,*
Maribor 1

- se je prvi skavtski tabor odvijal na otoku Brownsea (v zalivu Poole blizu kraja Dorset na jugu Anglije), organiziral pa ga je sam Baden-Powell? Tabor je potekal avgusta 1907, udeležilo pa se ga je 22 fantov, starih od 11 do 17 let.
- točen datum tabora pravzaprav ni znan? Nekateri viri poročajo, da se je odvijal med 29. julijem in 9. avgustom, drugi pa med 31. julijem in 9. avgustom.
- je bilo na taboru enako število ´mestnih fantov´ in tistih iz javnih šol? S tem je Baden-Powell želel pokazati, da je skavtstvo namenjeno vsem fantom in ne le privilegirani manjšini. Hkrati je bila to svojevrstna revolucija, saj so bili na področju izobraževanja mladi iz različnih družbenih stanov namreč segregirani. Stanu primerno pa je bil tudi prilagojen prispevek za tabor.
- so morali fantje pred prihodom na tabor znati narediti 3 vozle ter plavati? Slednje je bilo povezano s prihodom na tabor, saj so fantje na tabor prišli s čolnom, nato pa so do tabornega prostora pešačili še pol milje.
- je bila glavna tema tabora ogledništvo, še posebaj urjenje v opazovanju in logičnem sklepanju? Na taboru pa so bili fantje deležni tudi strokovnega poučevanja o prvi pomoči in gašenju.
- je že na prvem skavtskem taboru obstajala delitev v vode? Fantje so bili razdeljeni v 4 vode, in sicer volkove, bike, krokarje in škurhe. Na levo ramo so dobili volnen trakec z barvo voda (biki zelenega, volkovi modrega, škurhi rumenega in krokarji rdečega).
- so imeli vodi tudi svoje zastavice? Zastavice je naredil Baden-Powell. Bile so trikotne oblike, bele barve in so imele z zeleno narisan simbol voda. Vsak vod je ime dobil po živali, ki je bila tudi njihov simbol.
- je dan na taboru trajal od šestih zjutraj do pol desetih zvečer? Po pol deseti uri je za dva voda sledila še večerna igra kraje zastavice, ob enajstih pa je v taboru zavladala popolna tišina. Prave nočne straže še niso imeli.
- je Baden-Powell za bujenje uporabljal rog kuduja (vrsta južnoafriške antilope), ki ga je uplenil v Matebelelandu leta 1896? Več kratkih piskov je pomenilo zbor, en dolg pisk pa Pripravljeni. Ta rog je Baden-Powell uporabil tudi na enem izmed prvih Jamboree-jev.
- je bilo na taboru organizirano sodišče časti? Postavljeno je bilo, da bi zaslišalo vsakega kršilca discipline, vendar ni bilo nikoli potrebno. Disciplino je Baden-Powell namreč dosegel s tem, da je imel vsak vodnik dolžnost, da je odgovoren za svoje člane voda.
- na prvem taboru niso nosili krojev? Bili so oblečeni tako kot doma, nosili so dolge ali kratke hlače ter srajce z ovratnikom in kravato. Edino stvar, ki so jo imeli skupno, so bili klobuki, podobni tistim, ki so jih nosili kadeti Mafekinga.
- so ob tabornem ognju prepevali afriško pesem Eengonyama, ki gre takole: Eengonyama. Gonyama. Invooboo. Yah bo. Yah bo. Invooboo. V prevodu to pomeni: "On je lev! Ja! On je boljši kot ta! On je nilski konj."
- je Baden-Powell zadnji dan tabora pripravil športni dan? Fantje so pripravili program in ga tudi sami izvedli, vključeval pa je aktivnosti in veščine, s katerimi so se ukvarjali v času tabora.
- sta naslednja tabora potekala v Northumberland-u (severo-vzhod Anglije) leta 1908 in tretji v Beaulieu (blizu narodnega parka Hampshire) leta 1909?
- je danes lastnik otoka Brownsea Nacionalni sklad Velike Britanije in ga skavtinje in skavti še vedno lahko uporabljajo kot prostor za taborjenje? Na otoku je približno 2000 kvadratnih metrov namenjenih taborjenju, prizorišče pa lahko sprejme približno 400 skavtinj ali skavtov.

SKAVTI IN FLL

V sezoni 2016/17 smo si zastavili nov cilj – uvrstiti se na državno finale v FLL.

Klemen Kovač, ***Vzdržljiva sova,***
BOKSS Kranj

KAJ SPLOH JE FLL?

Kratice pomenijo First Lego League. First pomeni gibanje »For Inspiration and Recognition of Science and Technology«, ki je bilo ustanovljeno leta 1989, Lego pa je nam vsem znano podjetje, ki dela na prepoznavnosti, spodbuja kreativnost in podpira to gibanje. Vsako leto na FLL tekmuje čez 20.000 ekip po celem svetu, saj gre za mednarodni raziskovalni program, ki s pomočjo robotike in igre spodbuja tehnično razmišljanje, učenje programiranja, uporabo sodobnih tehnologij, inovativnost in sodelovanje v ekipi. Letošnja tema je imela naslov »Živalski zavezniki«.

Ja. A se gremo nekaj novega? To sploh ni bilo vprašanje ampak bolj nuja, nov izziv za vse, za otroke in mene kot mentorja. Drugo, bolj resno vprašanje je bilo ali se zavedamo, da bo potrebno resno delati in nameniti prosti čas za to.

Kot prvo se je bilo potrebno prijaviti in za prijavo napisati ime ekipe. Ker smo vsi iz Kranja smo kar hitro našli naše ime ekipe: SKRANA. Nam se zdi to nekaj normalnega, marsikdo pa nas je na preteklih tekmovanjih vprašal: ekipa Skrana, iz kje pa ste? Takrat smo se vedno nasmehnili. In ker nismo običajna šolska ekipa smo namesto šole vpisali v prijavnico: SKAVTI Kranj!

Štefan in Janez sta imela že nekaj izkušenj s tem tekmovanjem, druga dva člana Noel in Andrej pa sta bila novinca v tem. Kljub temu, da smo bili novinci med ekipami pa smo kmalu pokazali našo motivacijo in se dokazali že na treningu ekip in potem v polfinalu, kjer se je le prvih pet ekip direktno uvrstilo v finale in med njimi smo bili tudi mi!

Bili smo zelo veseli. Obrestovalo se je tedensko srečevanje, izpopolnjevanje, izdelava projekta,... Točke se dobivajo namreč iz štirih kategorij: vrednote, ki jih ekipa izžareva, tehnični intervju, robotski del in projekt, kjer ekipa predstavi svojo izvirno idejo. Najbolj smo bili počaščeni, da so nas pohvalili pri vrednotah in nas opisali kot zelo odkrito in iskreno ekipo. Poleg uživanja pri gradnji in programiranju robota nam je to pomenilo zelo veliko, saj nam tudi kot skavtom zelo veliko pomenijo vrednote kot so odkritost in iskrenost. Na takšen način lahko ekipa bolje deluje navznoter in tudi pomaga drugim ekipam.

Pri tem delu smo se naučili poslušati ideje vsakogar, pa naj si bodo še tako nore, se naučili kdo je v čem močnejši in si tako razdelili delo, da smo bili čim bolj produktivni. Kot mentor sem se moral večkrat zadržati, da jim ne bi »solil« pameti, sem se pa vsekakor trudil, da sem skrbel za red in držal motivacijo tudi ko ni šlo vse kot »po maslu«.

S tem projektom smo se veliko naučili, saj smo pridobili nove izkušnje, delovne navade, se naučili programiranja in spoznali nove prijatelje.

Upamo, da tudi med skavti še koga navdušimo ob prebiranju tegale članka.

FLL pozdrav, ekipa SKRANA.

OSEBNA IZKAZNICA

Ime stega: Postojna 1 – Skavtaktiti
Ime smo dobili po: Kapnikih (stalagmiti in stalaktiti), ki smo jih preoblikovali v bolj skavtsko obliko ☺
Število ljudi v stegu: 113.
Lokacija: Celotna postojnska dekanija. Pokrivamo kar nekaj župnij.
Sedež: Vilharjeva ulica. Trenutno smo v fazi urejanja novih prostorov.
Ustanovitev: 31. 3. 1990

POSTOJNA 1 - SKAVTAKTITI

Ustanovitelji: Kristina Loboda (Job), Alenka Geržina Marjaliza in Anči Fajdiga, Jurij Debevc

Veje: Bobri, Dolgodlaki varuhi džungle, Četa Sirius, Klan SVKM in SKVO

Klic stega: Skavtaktiti – rastemo!

BARVE RUTICE IN NJIHOV POMEN:

zelena – barva zmajeve kože in gozdov
rumena – barva sonca

Petra Z. Premrl, *Vedra levinja,* *Postojna 1*
in ***Teja Čeč, Prisrčna Želva,*** *Postojna 1*

Zanimiva anekdota povezana z barvo rutke je, da so zeleno barvo izbrali za osnovo zaradi zelenih zaves, ki so bile včasih v šolah. Naši prvi voditelji so bili mnenja, da takšnega blaga ne bo nikoli zmanjkalo, ker ga bodo vedno uporabljali tudi za zavese. No, časi so se spremenili, zelenih zaves v šolah ni več, naša zelena rutka pa ostaja v kolikor se da enakem odtenku zelene, kot je bila prva. ☺

POZNANI SMO PO:

- Skavtfestu, ki ga organiziramo vsakih pet let.
- Dveh Marmeljadah, ki so se zgodile v Postojni.
- Smo eden od štirih ustanovnih stegov našega Združenja.
- Druga načelnica Združenja je bila naša Anči Fajdiga.
- Edini v Sloveniji imamo vod, ki sliši na ime Človeške ribice.
- Po sodelovanju v projektu 72 ur brez kompromisa, v okviru katerega smo postavili pravo skavtsko igrišče za otroke.
- Poleg skavtinj imamo precej dolgolasih skavtov. ☺

NAJBOLJ PRILJUBLJEN BANS:

Jan

Nekdo vodi bans, ostali vse ponovijo za njim.

»Hej, jaz sem Jan (pri tem pomaha z roko)

in delam v majhni tovarnici.

Imam ženo, psa in dva otroka. (s prsti pokaže 2)

En dan mi šef reče:

Ej, Jan,

a si za?

Pa sm reku, da ja.«

Pritiskaj gumbek z desno roko (z roko pritiskamo na navidezni gumb pred sabo).

Besedilo se ponovi, vsakič se na koncu doda še en del telesa (pritiskaj gumbek z levo roko, levo nogo, desno nogo, glavo, ritjo, jezikom...). Ko zmanjka možnosti, se besedilo konča s

»pa sm reku, da ne.«

LEVO, DESNO, V VSEH SMEREH

Jerneja Kastelic, *Igriva mravlja,*
Domžale 1

Dragi bober!
Spet imamo zate izziv. V tabeli poišči besede, ki so zapisane desno. Skrivajo se v osmih smereh: vodoravno naprej in nazaj, navpično navzdol in navzgor ter v obeh poševnih smereh navzdol in navzgor.

Ko eno besedo najdeš, jo na rahlo prečrtaj. Na koncu ti bo ostalo nekaj črk neprečrtanih. Po vrsti jih preberi od zgoraj navzdol in dobil boš znano geslo. Če boš potreboval pomoč, pocukaj za rokav starejšega soskavta. Veselo na delo in predvsem vztrajnosti ti želimo! ☺

Trden jez!

BREZA	PANJ
PESEM	KAMIN
IZLET	PLOSK
ISKRA	ZVEZEK
PRIJATELJ	VLAK
SKLEDA	DEBLO
VESELJE	KRILA
SANKE	BRAT
MALAK	IGRA
ŠIPEK	

P	K	R	P	E	S	E	M	E
A	Č	A	N	K	E	P	I	Š
N	I	V	L	N	I	M	A	K
J	L	E	T	A	J	I	R	P
T	D	S	B	S	M	I	K	L
A	E	E	R	B	L	A	S	O
R	B	L	E	A	L	R	I	S
B	L	J	Z	V	E	Z	E	K
E	O	E	A	I	G	R	A	G

NIZOZEMSKI NOGOMET

Bližajo se pomladni dnevi. Sonce nas bo grelo, počasi bodo vzcvetele rože, narava se bo zbudila iz svojega zimskega spanca. Zato vam tokrat opisujem igro, ki se jo lahko greste zunaj, reče pa se ji Nizozemski nogomet. (uvod)

Katja Černelič, *Noroklepetava levinja,*
Homec 1

PRIPOMOČKI:

- kreda ali vrvica za označitev polja,
- 4 žoge (bolje, da so take ki se ne kotalijo najbolje)

PRAVILA:

Na tla narišemo (ali označimo z vrvico) polje, ki ga potem razdelimo še na 4 enake dele. Skupino razdelimo na 4 ekipe. Vsaka ekipa stopi v eno izmed polj in dobi žogo. Na voditeljev znak morajo igralci iz svojega polja z brcanjem odstraniti čim več žog. Ko voditelj zapiska (ali da kakšen drug znak) se vsi igralci ustavijo. Izgubi skupina, ki ima največ žog v svojem polju.

Igra je povzeta iz Baze iger (http://baza-iger.skavt.net/nizozemski-nogomet-).

BODI POMLADIČEN!

Mmm, kako diši tale bližajoča se pomlad! Džungelske živali si urejajo bivališča, ki so bila med zimo bolj zatohla, neurejena. Prav tako pa se prebujajo živali srednje džungle – te male živali, ki nimajo obstanka in si naredijo dom, kjer želijo. Ampak kot že pravi prvi volčji zakon, da volčič misli na drugega kakor na samega sebe, bi bilo dobro, če bi jim pomagal pri postavitvi domovanja. Poleg tega lahko vprašaš tudi Kačo Kajo, kaj meni, ali bi bil to plen, ki bo zagotovo slasten. ☺

Jan Gačnik, *Gostobesedni surikata,*
Grosuplje 1

KAJ BOŠ POTREBOVAL?

- Plastenko,
- star, trhel les,
- vejice,
- majhne palčke,
- listje iz gozda.

1. Odreži zgornji del plastenke.
2. Napolni plastenko z listjem, palčkami, vejicami, okoli steklenice pa daj tudi listje iz gozda. Vendar ne preveč, da bo kaj prostora za male živali.
3. Plastenko postavi zadaj na vrtu, na bližnjem travniku (ampak ne pozabi kraja).

Pojdi pogledat vsak dan, ali je kakšna žival prišla noter. In če boš dobro napel uhlje, boš gotovo slišal, kako ti govorijo mojstrske besede: »Ene sva krvi, jaz in ti.« ☺

ZGODBA

Dragi dnevnik!

Opogumila sem se in odšla na zimovanje, če ne drugega, me je zelo pritegnila izbira lokacije, Pokljuka se mi je vedno zdela nekako čarobna, kljub temu da zagotovo tudi po tamkajšnjih gozdovih leze kakšen pajek. »Napokala sem stvari v nahrbtnik in šla.« No, tako bi napisala, če bi bila prava skavtinja, kar pa (še) nisem. Najprej sem se izživela nad svojo garderobo, kljub napotkom namreč nisem imela pojma, kaj naj vzamem s seboj. Bo en pulover zadostoval? Kaj pa hlače, ene, dvoje, troje? Ko sem naposled le zaprla kovček, sem bila že skoraj na robu živčnega zloma. Ja, kovček je naslednja stvar, ki mi je povzročila težave... Andraž me je prišel iskat nekoliko predčasno, a kmalu sem ugotovila, zakaj. Ko sem odprla vrata, s kovčkom ob boku, je prijatelj stal pred mano, v rokah pa držal velik prazen nahrbtnik. »Se mi je zdelo.« je rekel in se smehljal. Še preden sem lahko karkoli pripomnila, je že začel prelagati stvari iz kovčka v nahrbtnik, pri tem je zahteval, da doma pustim celo goro ličil in oblek, s čimer se nisem najbolj strinjala, a vseeno sem se bila pripravljena odreči nekaj stvarem, da bo fant le zadovoljen. Naposled sva se le odpravila in za čuda na cilj prišla pravočasno in brez zapletov. Tako se je začelo. Sedaj pa, ko sedim tu s pisalom v roki in polnim z besedami prazne liste, lahko rečem, da je vikend presegel moja pričakovanja. Priznati moram, da skavti vsekakor niso »čudaki, ki neprestano molijo« kot sem si jih predstavljala pred nekaj meseci, ko še nisem bila del te druščine. So le ljudje, ki uživajo v naravi, svoje dnevne aktivnosti pa prepletejo z molitvijo in duhovnostjo. V teh treh dneh, ki sem jih preživela z njimi, sem spoznala in se naučila marsikaj novega, predvsem pa sem začela razumeti Andraža, zakaj tako rad preživlja čas z njimi in zakaj jim pravi »moja druga družina«, ker so po svoje res. Ljudje, s katerimi se zabavaš, včasih jeziš, s katerimi zbijaš šale, včasih jočeš (od smeha), ne bi mogli biti poimenovani drugače. Resnično sem uživala v njihovi družbi, dopoldne smo se podili po snegu, popoldne smo čas namenili različnim poglobljenim pogovorom, zvečer pa smo s petjem ob spremljavi kitare sklenili dan. Verjameš ali ne, še jaz sem zapela, jaz, ki sem bila naprošena, da zapustim šolski zbor, ker moje petje žal ni zadostovalo standardom. No, tukaj je zadostovalo standardom, odprla sem svoja usta in sprostila glasilke, pela sem naglas in ni me bilo sram, četudi sem »fušala« huje kot kdajkoli prej. Zimovanje je bilo lepo, a ne bi bila Nika, če se mi ne bi pripetilo vsaj nekaj nenavadnega, zato sem nedeljo dopoldne popestrila tako, da sem ob poskusu, kako debel je led, zgrmela v nič kaj toplo vodo. Če bi se mi to pripetilo na kakšnem šolskem izletu, bi verjetno kričala in vpila, a tokrat je iz mene prišel le glasen krohot, mar je tako čutiti, če si zares srečen?

Ko sem se danes vrnila domov, imam občutek, kot da sem prerojena. V treh dneh nisem spala skoraj nič, a hkrati se mi zdi, da prekipevam od energije, no, ali pa me še vedno zebe od tistega padca v ledeno mrzlo jezero.

Se nadaljuje ...

INTERVJU Z OLEJEM JACOBSENOM, SKAVTOM IZ SLONOKOŠČENE OBALE

22. februar. Dan spomina. Za skavtinje in skavte širom sveta prav poseben dan, ko se spominjamo rojstva Roberta Baden Powella in njegove žene Olave. Dan, ko praznujemo obstoj skavtstva na vseh kontinentih sveta. Ob tem me je prešinila misel, kako izgleda skavtstvo na drugih celinah. Kako izgledajo skavtske aktivnosti v Mehiki, Etiopiji, Iraku,...?

Malo več kot 6 let nazaj je odrasle skavtinje in skavte obiskal Ole Jacobsen, takrat 61-letni Danec, upokojeni zdravnik, ki deluje na Slonokoščeni obali, revni državi na zahodni obali Afrike. Takratni član ekipe SkavtNET in aktiven odrasli skavt, Aleš Čerin, je z Olejem naredil intervju. Ole je pojasnil, kako je obudil skavte v slonokoščeni obali, kako izgleda skavtstvo tam in kaj njemu pomeni skavtstvo.

Nina Maležič, *Sočutna netopirka,*
Mozirje 1

Povabilu naše mednarodno aktivne skavtinje Manje Rozman iz bratovščine Celje 2 se je Ole, ki je v Slonokoščeni obali pred dvema letoma začel znova postavljati skavtstvo po državljanski vojni, z veseljem odzval. Z njim smo se pogovarjali v Ljubljani, kamor je prispel z vlakom z Danske. Udeležil se bo tudi sobotne izmenjave LMB v Solčavi. Plamen bo prav iz naših krajev ponesel tudi v Afriko.

Dragi Ole, dobrodošel v Sloveniji. Si Danec, a deluješ v Slonokoščeni obali. Kako to, kaj te je zaneslo v Afriko?

Kot zdravnik sem bil vključen v razvojne projekte v revnih afriških državah. Začel sem s pomočjo zelo mladim mamam v Burkini Faso, ki jih pogosto vržejo z njihovih domov in nimajo prav nobene prihodnosti. Nadaljeval sem z revnimi otroci, ki nimajo prihodnosti, ne morejo obiskovati šole. Četudi je šolanje formalno zastonj, starši ne morejo vzdrževati šolajočega otroka. Pravzaprav ga ne morejo niti nahraniti ... Če starši zmorejo, pošljejo v šolo samo najstarejšega dečka.

Po vseh teh projektih si potem ostal kar v Afriki?

Ja, potem ko sem videl vse te potrebe, se nisem več mogel ustaviti. Opazil sem, da lahko tudi z zelo malo denarja naredim veliko – če sem tam. Ko sem videl to hvaležnost v ljudeh ... V Afriki je tako, da manj kot ljudje imajo materialnih reči, bolj vredni so kot ljudje. Na Danskem me ljudje komaj pozdravijo na ulici, v Afriki pa imajo ljudje čas drug za drugega. Tu pravijo, da če hočeš imeti prijatelja, si moraš vzeti čas, da z njim spiješ vsaj tri skodelice čaja. Če ne, potem pravijo, da nimaš časa za prijateljstvo.

Odrasli skavti in skavtinje v Sloveniji smo večinoma starši otrok iz mladinskega gibanja. Kdaj si pa ti postal skavt?

Skavt sem postal ko sem bil star osem let. Skavtske aktivnosti smo imeli v malo oddaljeni šoli in zelo strah me je bilo peljati se s kolesom v temi do tja in nazaj. Res me je bilo strah ... Pravzaprav me je mama vpisala k skavtom prav zato, da bi premagal ta strah, da bi se naučil premagati temo. Moje skavtsko ime je Dazee. Tako se pri nas imenuje plašna ptica ...

Bila so tudi obdobja, ko zaradi kariere nisem bil tako aktiven, sem pa vseskozi skavt. Sem pa naredil tudi Wood Badge šolanje za voditelja.

Si bil torej tudi voditelj?

Da, tudi celotne lokalne enote, ki je v našem kraju takrat štela več kot 3.000 skavtov.

Kako delujete skavti v Slonokoščeni obali?

Ko sem videl situacijo v Afriki, sem si rekel: »V redu, dajmo pomagati.« Situacija v Afriki je namreč zelo težka. Večina skavtskih

organizacij v Afriki nima ničesar, nobene opreme za kampiranje, tudi kroj imajo samo voditelji na najvišjih položajih. Starši preprosto nimajo denarja niti za rutko. Skavti so po navadi otroci, ki ne hodijo v šolo in jih je treba, ko pridejo na srečanje, najprej nahraniti. Če jih le morem. Tudi voditeljem je treba dati kaj za jesti. Slonokoščena obala je izjemno revna država, več kot pol ljudi živi za manj kot 1 € na dan.

Moja prva prioriteta je, poleg hrane, zagotavljati treninge za voditelje, ne glede na to iz katere organizacije ali celo države prihajajo. Poleg materialnega pomanjkanja, so usposobljeni voditelji največja ovira pri razvoju skavtstva pri nas.

Če bi me kdo vprašal, če vam pomagamo z denarjem, za kaj ga boste uporabili, bi takoj odgovoril, da za mreže proti komarjem. Malarija je v naših krajih velik problem, posebej zato, ker imajo otroci zelo šibko odpornost zaradi slabe prehrane.

Kako izgledajo skavtske aktivnosti v Slonokoščeni obali?

So drugačne, ker nimamo materialnih sredstev. Vedeti morate, da k skavtom pridejo otroci, ki ne hodijo v šolo in pridejo vsak dan. V našem mestu nam je župan dal na razpolago območje na obali veliko okoli 6000 m2, kjer je veliko palminih dreves. Tako organiziramo za otroke tekmovanja v plezanju na drevesa. Veliko imamo bambusa in se lahko gremo pionirstvo, gradimo objekte, tudi iščemo sledove živali v pesku ...

Sledove katerih živali najdete?

V pesku se zlahka najde sledove rakov, ptic, kač ...

Kač? Tudi strupenih?

Ja seveda, tudi zelene mambe. Z otroci se učimo, katere kače so strupene in katere ne, kar je za otroke zelo pomembno. Spet gre za skavtsko načelo učenje z delom.

Imamo tudi preproste skavtske aktivnosti kot so tek, met žoge, skok v daljino, tudi hodimo in opazujemo naravo. Skavtom sem predlagal, da bi jim pripravil našitek, za hojo na 10 km, pa jim je bilo brez veze, češ, saj mi tako ali tako vsak dan hodimo vsaj 10 km ... Učimo se tudi prvo pomoč, pa tudi druge pomembne zdravstvene zadeve.

Kakšna je razlike med WFIS in »velikimi bratranci« WOSM (World Organization of Scout Movement), WAGGGS (World Association of Girl Guides and Girl Scouts), ISGF (International Scotu and Guide Fellowship)?

V Afriki je ogromno skavtskih organizacij, ki so preveč revne, da bi bile članice WOSM-a ali WAGGGS -a. Tudi pri nas, v naši organizaciji, nikoli ne bomo zmogli plačati članarine. Saj je nekaj organizacij v Slonokoščeni obali, ki so članice WOSM-a in WAGGGS-a, pa niso aktivne in tudi ne želijo nobenega sodelovanja.

Ole, prišel si na izmenjavo Luči miru iz Betlehema. Kakšen se ti zdi ta projekt? Kaj ti pomeni?

Mislim, da je projekt zelo pozitiven, ker nas lahko združi vse, ne glede na naše razlike. Vsi se zlahka strinjamo, da potrebujemo mir. In pravzaprav smo vsi pripravljeni tudi delati za mir. In prav zato se mi ta projekt zdi zelo pomemben. Zato sem tudi prišel v Slovenijo in bom plamen odnesel v Afriko.

Kako vidiš slovenske odrasle skavte? Saj vem, da nas ne poznaš še dobro, pa vendar ...

Nisem jih srečal še veliko, vendar te, ki sem jih, so zelo prijazni, odprti, radovedni. Se zanimajo, kako je v Afriki. Sam imam veliko izkušenj po vseh teh letih življenja v Afriki in zagotavljam vam, da Afrika ni taka, kot jo vidite na TV. Ljudje v Afriki so sicer revni, vendar so topli in odprti tudi do tujcev, in vam pokažejo v svoji preprostosti vse, kar imajo.

Za zaključek, kaj bi rad povedal našim bralcem?

Menim, da se moramo osredotočiti na skavte, na otroke. Mnogokrat porabimo veliko časa in denarja za sestanke, za velike razprave ... Ampak, edino pomembno delo so skavti, otroci. Na to včasih kar pozabljamo. V tej družbi smo vse preveč zaposleni s pridobivanjem stvari, bolj se moramo posvetiti osnovnim skavtskim načelom, kako jih udejanjati v praksi. Na primer, ko sem na Danskem, me ljudje sprašujejo, ko dvakrat na teden prinesem hrano svoji mami, ali ni to preveč naporno. »Kako naporno,« pravim, »prvo, to je moja mama, in drugo, jaz sem skavt«. In če soseda potrebuje kaj, bom ravno tako pomagal. Skavt se mora vključiti v skupnost in narediti »kar najbolje more«!

Ole, hvala lepa. Vse dobro v imenu bralcev SkavtNET-a.

Članek je bil prvotno objavljen na portalu SkavtNET dne 17.12.2010. Intervju z Olejem je za SkavtNET pripravil Aleš Čerin.

Z AKCIJAMI GLOBALNEGA UČENJA V LEPŠI SVET

Robert Baden-Powell je v skavtstvu in skavtom namenil pomembno poslanstvo: vedno in povsod puščati svet za seboj lepši, kot smo ga prejeli, vsaj za kanček. Sliši se enostavno, toda med natrpanimi urniki, letanjem z enega krožka na drugega, učenjem, domačimi opravili, druženjem s prijatelji, uživanjem med smučanjem ali med napetimi pripravami na poletne tabore ... je včasih težko pomisliti še na CEL SVET. Kolikokrat resnično naše vsakodnevne korake, odločitve in dejanja podčrtamo s to mislijo? Kako se naše mini akcije združujejo v veliko svetovno zgodbo?

Barbara Tehovnik, *Družabna srna,*
Brezovica 1

Od tretjega tedna v novembru 2016 (ko je potekala akcija po vsej Evropi) pa do prvih dni januarja 2017 smo slovenski skavti dodali kar 28 mini-akcij v maksi-evropsko zgodbo z naslovom »Delujmo skupaj za svet miru«.

Statistika #tgu2016
17 stegov
28 akcij
604 vključenih skavtov
(280 IV, 134 NOPP-PP, 123 VV, 67 BB)

BOBRI SO ODKRIVALI MOČ BESED

S pomočjo barvastih klobukov so se mladi bobrčki in voditelji poglobili v moč in pomen besed, ki jih izrekamo, in ozavestili, da nekatere besede lahko ranijo in pustijo brazgotine v drugih ljudeh, medtem ko druge spodbujajo in pomagajo do novih idej. Navdih za akcijo je prišel iz De Bonove metode 6 klobukov in pravljice »Jabolka gospoda Peabodya«. V veliko veselje je bilo poslušati prilagoditve aktivnosti in različne načine, kako so se v srečanje bobrčkov vključevali tudi popotniki.

»Beseda izrečena, ne vrne se nobena.« Foto: Arhiv Škofije 1

VOLČIČI SO »ŠLI NA VRH« IN SE DOTIKALI MEJ SVOJEGA SVETA

Vsak od volčičev je dobil že pred srečanjem eno nalogo. Nekateri so morali nekaj pripraviti, drugi so morali kaj prinesti. Ko se je zbralo celotno krdelo, se je vse skupaj seštelo v prav lepo srečanje, ki bi bilo zagotovo povsem drugačno, če bi pomembni delčki celote imenovani recimo Miha, Mojca ali pa Peter manjkali. S pomočjo starih volkov so šli še nekaj korakov naprej ter sebi, krdelu raztegnili obzorja in razširili meje še za tri, štiri, pet, šest in več plasti. Nekateri volčiči so prvič ugotovili, da njihov kraj leži v tej in tej dolini ☺, drugi so se prvič lotili risanja Slovenije, tretji so prvič prešteli zvezdice na evropski zastavi itn.

Jaz, moja soba/moj hrib, moje mesto, moja občina, moja regija ... moj svet. Foto: Arhiv Škofije 1.

IZVIDNIKI IN VODNICE SO PO DETEKTIVSKO RAZISKOVALI »KONFLIKTE«

Odločitev je padla. »Tok časa so že konflikti na svetu, da smo rekli, da bomo skavti to mal bolj podrobno preiskali, in smo se lotili kar obsežne detektivske akcije.« Od Bovca, mimo Železnikov, prek Ljubljane pa do Tržišča in Ribnice. Od Škofij, mimo Sežane pa do Maribora in Ptuja. Fantje in punce so šli naokrog po vodih in nabrali res veliko idej, kako reševati konflikte. Pripravili plakate, predstavili detektivske izsledke in zaključili s skupno igro »naspidirane teniške žogice«, ki se ni zadovoljila z eno rešitvijo, ampak je težila k vedno novim in novim idejam.

Detektivsko raziskovanje »Gospa, kako pa vi rešujete zadevo, kadar se skregate s kom?«. Foto: Arhiv Bovec 1.

Skupaj zmoremo hitreje in učinkoviteje reševati probleme. Foto: Arhiv Ptuj 1.

POPOTNIKI SO TRENIRALI IZRAŽANJE MNENJ IN STALIŠČ

V štiri kote! Se strinjam, se ne strinjam, delno se strinjam, odvisno ... Kaj je moje mnenje, kaj je tvoje mnenje? Zmoreva soočiti najina stališča? Je kompromis nekaj dobrega za obe strani v sporu? Je ultimat najhitrejša pot reševanja konfliktov? V tovrstne bolj in manj težke besede so zagrizli popotniki in popotnice ter člani noviciatov, ko so se igrali »flašo konflikta«.

Skupina, ki ima večinoma podobno mnenje in stališče, je bolj učinkovita, skupina z več različnimi mnenji je kvalitetnejša. Foto: Arhiv Postojna 1.

In še mnogo več se je dogajalo ...

Klanovci iz Kranja so se odločili in se v Teden globalnega učenja vključili z obiskom »žive knjižnice«. Super ideja in koristno združevanje tega, kar se je v tistem tednu že dogajalo v njihovem domačem okolju. Namesto knjig so si »izposodili« resnične ljudi in prebrali njihove zgodbe.

Skupaj zmoremo hitreje in učinkoviteje reševati probleme. Foto: Arhiv Ptuj 1

Četa Maribor 2 je prenesla nekaj znanja iz podobne delavnice na mednarodnem srečanju Roverway ter nekaj nasvetov s strani skavtskega programa globalnega učenja ter pripravila ambientacijo na begunsko tematiko za celotno jesenovanje in jo prijavila kot Akcijo v globalno smer (več na http://skavti.si/akcije-v-globalno-smer).

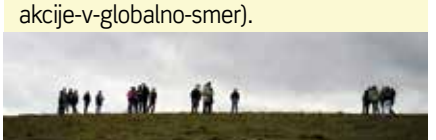

Ni lahko obuti čevlje drugega, vendar jih je včasih nujno potrebno! Za večje medsebojno razumevanje. Foto: Arhiv Maribor 2.

»Globalno učenje« je program, s katerim skavti podpiramo proces vzgoje k bolj odgovornemu državljanstvu na lokalni in globalni ravni.

"Projekt je financiran s strani Evropske unije. Vsebina prikazuje le avtorjevo odgovornost. EACEA ni v nobenem pogledu ne izkazala stališča EU."

MIHA LAVTAR - SKAVT PODJETNIK

Miha Lavtar je podjetnik, ki je že kot izvidnik naredil svojo prvo spletno stran. Danes uspešno vodi svoji podjetji Optiweb in Videa ter pravi, da se zaposleni mora veseliti jutranje kave s sodelavci, da se podjetništva velja lotiti čimprej in da sam ne moreš zgraditi uspešnega podjetja (lahko le izbereš uspešno ekipo, ki ti bo pri tem pomagala). Stalna rast, pozitivne vrednote, lični in uporabni prostori ter Mihov odnos do zaposlenih se zdijo kot sestavine, potrebne za idealno podjetje.

Nejc Kurbus, *Delavni grizli,*
Maribor 2

Kakšno je tvoje skavtsko ime?

Priznam, da sem moral kar dobro pomisliti. Sem Nesite@gmahn marjasc. »Nesite« je okrajšava besede nenasiten, ker sem takrat res ogromno pojedel in sem bil v stegu znan tudi po temu, @ ker sem se že takrat ukvarjal z informacijsko tehnologijo, »gmahn« pa

VZGOJA ZA POKLIC

VEŠČINE

ZNANJE

PRILOŽNOSTI

VZGOJA ZA POKLIC

NAMEN PROJEKTA je vzpostaviti program »Vzgoje za poklic« (VZP), ki bo mladim pomagal:

- Nadgraditi razvijanje poklicnih veščin s prepoznavanjem sebe in svojih želja;
- Odkrivati in iskati notranjo motivacijo za opravljanje poklica (kot poslanstva in prispevanja v družbi)
- Z orodjem prepoznati in vrednotiti specifične kompetence, pomembne za trg dela.

ČAS TRAJANJA PROJEKTA:
junij 2016 – avgust 2018

AKTIVNOSTI V VSAKEM CIKLU:
(datumi veljajo za izvedbo programa v 1. ciklu)

V projektu se bo v treh ciklih ponovil program Vzgoja za poklic.

1. **CIKEL: JAN - JUN 2017**
2. **CIKEL: AVG - DEC 2017**
3. **CIKEL: JAN - JUN 2018**

ORODJA ZA SAMOOCENO	Z orodji za samooceno udeleženec prepozna svoja znanja in zmožnosti ter na podlagi tega dobi rezultat o svojih močnih/šibkih točkah ter poklicnih interesih **(februar 2017)**
MENTORSTVO	Vsak udeleženec ob začetku cikla vstopi v proces mentorstva. Na podlagi rezultatov orodij za samooceno izdela svoj akcijski načrt, ki ga v mentorskem procesu zasleduje in uresničuje. Mentor ga pri tem spremlja, usmerja, vodi in mu nudi pomoč ter podporo. **(1. srečanje: 23. 2. 2017 , ostalo po dogovoru)**
USPOSABLJANJA	Usposabljanja bodo potekala v vzhodni in zahodni regiji Slovenije. 1 cikel vključuje 32 ur izobraževanj. **1. usposabljanje (12 ur) (3. - 4. 3. 2017)** • komunikacija (retorika, nastop v javnosti) • upravljanje s časom in razporejanje dela • kritično in kreativno razmišljanje • vloga v skupini **2. usposabljanje (4 ure) (15. 3. 2017)** • CV + motivacijsko pismo • »elevator pitch« **3. usposabljanje (12 ur) (7. – 8. 4. 2017)** • podjetništvo • metode aktivnega iskanja zaposlitve • finance **4. usposabljanje (4 ure) (4. 5. 2017)** • razgovor
JOB SHADOWING	Namen job-shadowinga je udeležencu omogočiti delovno izkušnjo opazovanja ali aktivne vključitve v delovni proces, ki ustreza njegovemu poklicnemu profilu. Glede na dogovor z delodajalcem lahko poteka en dan ali več dni. **(april – maj – junij)**
MOTIVACIJSKI GOVORI	V enem ciklu programa bodo (najmanj) trije motivacijski govorci predstavili svojo zgodbo. Z motivacijskimi govori želimo prebuditi navdušenje in motivacijo za uresničevanje poklicne poti. **(19. 4. 2017)**
KONFERENCA	Po koncu cikla bo organiziran zaključni dogodek na katerem se bodo sestali vsi, ki so bili vključeni v program posameznega cikla. **(maj 2017)**

ZA STARŠE

Dragi starši, skavti smo v letu 2016 začeli z izvajanjem program Vzgoja za poklic in pri tem bomo veseli vaše podpore in pomoči!

Skavti vzgajamo odgovorne, aktivne državljane in spodbujamo vsako pozitivno prispevanje v družbi. V času popotništva se mladi srečujejo z odločitvijo o lastnem poklicu in z iskanjem svojega poslanstva.

Eden od odgovorov na njihovo iskanje je lahko udeležba v programu Vzgoja za poklic (opis na prejšnji strani), v katerem posameznik pridobi nova znanja in kompetence ter široko podporo na začetku poklicne poti oziroma odločanja za poklic.

Poleg vseh drugih aktivnosti je pomembna izkušnja, ki jo želimo ponuditi preko programa, **KRAJŠA DELOVNA PRAKSA** ali **JOB SHADOWING**. In tu nam lahko pomagate vi!

Kako?

Tako, da mladim, ki stopajo na poklicno pot, omogočite brezplačno delovno izkušnjo.

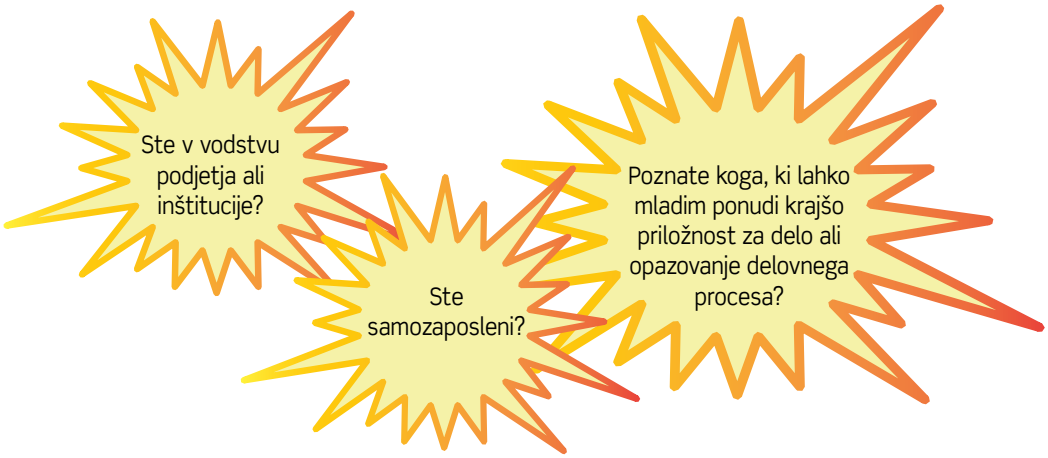

Če ste vsaj na eno od zgornjih vprašanj odgovorili pritrdilno, Vas vabimo, da izpolnite vprašalnik ali ga posredujete svojim prijateljem ter znancem.

Za vso koordinacijo in kritje morebitnih stroškov poskrbimo mi, vse kar se od delodajalcev pričakuje, je pripravljenost, da za najmanj 8 ur (lahko pa več) sprejmejo enega ali več mladih in jim pokažejo, kaj delajo. Iščemo širok nabor različnih dejavnosti, zato bo vsak odziv dobrodošel!

http://vzp.skavti.si/job-shadowing/

ZA ČLANE

Ali veš, da se lahko v programu Vzgoja za poklic:

- udeležiš TOP usposabljanj s področja komunikacije, podjetništva, upravljanja s časom, iskanja službe, priprave na razgovor idr.
- z mentorjem posvetuješ o svojih poklicnih željah in izbirah
- opremiš z novimi delovnimi izkušnjami?

Udeležbo ti še zlasti toplo priporočamo, če

- ☐ Iščeš službo
- ☐ Zaključuješ študij oziroma ga boš v naslednjih 2 letih
- ☐ Si želiš poklicne spremembe
- ☐ Zbiraš pogum za uresničevanje lastnih poslovnih priložnosti
- ☐ Te zanimajo vsebine, ki jih program ponuja

Če si star **18–29 let**, stopi iz povprečja in se vključi v program. Dobrodošli tudi tvoji prijatelji!
Program je **brezplačen**!

http://vzp.skavti.si/pridruzi-se/

Lep pozdrav!
Ekipa Vzgoja za poklic

Kontakt:
E-pošta: **vzgojazapoklic@skavt.net**
Spletna stran: **vzp.skavti.si**
Telefon: **064 134 666**

EVROPSKA UNIJA
EVROPSKI SOCIALNI SKLAD
NALOŽBA V VAŠO PRIHODNOST

REPUBLIKA SLOVENIJA
MINISTRSTVO ZA IZOBRAŽEVANJE, ZNANOST IN ŠPORT

izhaja iz nagmahn, kar po poljansko pomeni, da imaš polno energije in nisi nikoli na miru.

Kaj je najboljša stvar, ki se ti je zgodila pri skavtih?

Bilo je mnogo dogodivščin. Ker sem pristaš adrenalina bi rekel, da so mi bile najbolj zanimive kraje zastav. Nekoč smo šli krast zastavo in smo se spotaknili ob žico, ki je sprožila alarm, ki so si ga namestili taboreči. Skoraj vedno smo šli v nogometnih kopačkih, kar nam je prineslo veliko prednost, saj so ostali imeli navadne čevlje ali gojzarje in tako veliko slabši oprijem. V posebnem spominu imam tudi spanje pod plahtami šotorov, kjer smo kradli. ☺

Bi rekel da si skavt, čeprav že nekaj časa nisi aktiven v stegu?

Mislim, da so mi skavti dali določene vrednote, ki so mi pomagale skozi življenje in so mi še vedno zelo všeč. Sploh pa podpiram skupinske aktivnosti v naravi. Mislim, da se ravno zato še vedno imam za skavta. Saj veste, enkrat skavt, vedno skavt.

Katere kompetence si pridobil pri skavtih (tako za vodenje podjetja kot za življenje)?

Pri skavtih je bilo vedno ogromno novih stvari. Spomnim se, da smo se učili klati zajce. Še nekaj časa sem doma klal zajce, dokler tega krvavega početja ni prevzela moja mama. ☺

Naučil sem se, da je zelo pomembno, kakšen je vodja. Če smo imeli dobrega voditelja, je bila skupina uspešna. Tudi strpnosti in dajanja priložnosti drugačnim sem se naučil pri skavtih. Seveda ne smem pozabiti na dinamike in družabne igre, ki jih še danes uporabljam na team buildingih. In na pomoč sočloveku. S skavti smo ogromno pomagali ostarelim na Brezjah in drugim skavtom/društvom. Ta navada mi je pomagala v življenju, da tudi sedaj, ko imam pod seboj ekipo ljudi, na vse skupaj gledam drugače.

Kaj te na razgovoru za službo, ki ga vodiš, najbolj prepriča in postavi kandidata pred ostale?

Dober občutek. Če opazim, da je kandidat samoiniciativen, komunikativen in ima kompetence, je na dobri poti. Želim si sproščenega pogovora brez veliko treme, vedno pa skušam preveriti, kako se bo oseba vključila v ekipo. Velikokrat poiščem tudi kakšne skupne znance in pri njih preverim, če je moj občutek glede osebe pravi. Že na prvem sestanku se vidi, koliko se je kandidat poglobil v raziskavo podjetja in koliko vprašanj ima, kar veliko pove o organiziranosti kandidata. Namig: za razgovor imej nujno pripravljena vprašanja! ☺

Bi rekel, da so tvoji poslovni uspehi posledica dobrega načrtovanja ali bolj spleta srečnih okoliščin?

Mislim, da je splet srečnih okoliščin mogoč, ko gre za enkraten dogodek. Lahko ti uspe neko dejanje, ki se ne ponavlja. V primeru uspešnega podjetja, ki ima veliko zaposlenih, pa more biti v ozadju premišljeno načrtovanje.

Podjetništvo mi ogromno pomeni. Ves čas razmišljam o tem, kako bi stvari izboljšal. Mislim, da smo napredovali tudi zato, ker se ob stagniranju počutim nelagodno.

Se ti zdi, da je pri tvojih dosežkih pomembnejši talent ali pripravljenost na delo?

Ni dvoma, da je pripravljenost na delo precej pomembnejša. Četudi imaš talent, pa se ti ne ljubi delati, ne bo nič iz tega. Sam nimam posebno izstopajočih talentov, sem pa zelo delaven. Tudi na počitnicah iz okolice črpam ideje za izboljšave podjetja in razmišljam o delu.

Kakšen bi bil tvoj življenjski nasvet mlajšemu skavtskemu bratu?

Imej odprte oči, bodi radoveden, išči priložnosti in čim manjkrat reči ne.

Celoten intervju si lahko prebereš na Skavt.net.

ŽIVLJENJE S SKAVTI JE ZANIMIVO, PESTRO, POLNO DOGODIVŠČIN IN IZZIVOV!

Irena Kepe, *mama 4 skavtov iz stega Maribor 1*

Naša družina se je s skavti srečala v domači župniji. Imeli smo to srečo, da je bilo kar nekaj mladih skavtskih voditeljev tesno povezanih z življenjem v župniji. To so bili mladi, s katerimi so se naši otroci srečevali pri ministrantih, pri verouku, pri župnijskih dogodkih in na župnijskem oratoriju. Prav tako so kaplani in župnik vedno podpirali delovanje skavtov oziroma so skavti tudi sami. Tako so naše otroke skavti nagovarjali z vsem, kar so izražali, kako so delovali in sodelovali v župniji. Podarjen jim je bil pozitiven zgled njihovih malce starejših vrstnikov, ki so počeli še nekaj več kot njihovi sošolci.

Najstarejši sin se je prvič pridružil skavtom v četi, drugi sin in hčera sta skavte začela spoznavati pri volčičih, najmlajši sin pa pri bobrih. Vsako skavtsko obdobje je za otroke zelo dragoceno in primerno njihovi stopnji zrelosti. Pri skavtih so se tako učili večje samostojnosti, bivanja v skupnosti, urjenja v raznolikih skavtskih veščinah in tudi poglabljati svojo duhovnost.

Najtežje je sprejem k skavtom dočakala hči, ki je že nekaj let pred tem gledala svoja starejša brata in z občudovanjem opazovala vse, kar sta počela in kje vse sta se lahko potepala, ko smo jih skupaj obiskovali na dnevu odprtih vrat na taborih. Zaradi njene globoke želje so jo voditelji k volčičem povabili eno leto prej, kot je navada. Tako je pri volčičih ostala štiri leta, kar pa se je izkazalo kot ne ravno najbolj optimalno, saj je zadnje leto ponavljala program prvega leta in se je zato včasih dolgočasila. Program za volčiče je namreč prilagojen na triletne cikle. Po treh letih se cikel začne znova. Zato naš nasvet vsem, ki imajo doma zelo zagrete in neučakane kandidate: v skavtske veje naj vstopijo, ko so dovolj stari. Malce urjenja v potrpežljivosti ni še nikomur škodilo. Vse ob svojem času.

Naj opogumimo še tiste, ki so imeli prvi stik s skavtstvom neugoden. Tudi nam se je pri enem otroku zgodilo podobno. Vendar to naj ne bo razlog, da vržemo puško v koruzo in ne vztrajamo dalje v opogumljanju otroka in spodbujanju, naj gre preko neugodnih občutkov in se potrudi premagati svoje strahove. Na naše dobro počutje v neki skupini lahko vpliva ogromno dejavnikov. Morda se nek otrok težje vključuje v novo okolje, morda ima težave s plašnostjo ali zadržanostjo, ker nikogar od drugih otrok ne pozna ali pa pride v skupnost, ko so otroci že »zgrupirani«, kot rečemo. Še bi lahko naštevali vzroke. Vendar je naša izkušnja taka, da je treba takega otroka še bolj spodbuditi k premagovanju njegovih strahov in ga ne še dodatno zaviti v vato ali ustvariti zanj neko okolje »brez težav«. To smo tudi udejanili pri omenjenem otroku, sedaj pa je taisti skavt največji skavtski navdušenec v naši družini. Sicer v drugem stegu kot na začetku, vendar nič ne de. Njegova izkušnja skavtstva je zanj neprecenljiva.

Naši skavti kot mestni otroci imajo tako tudi priložnost, da se učijo večje povezanosti z naravo. Naravo opazujejo, se o njej mnogo naučijo, tudi veščin preživetja, orientacije in seveda spoštovanja narave in njenega Stvarnika. Marsikateri mestni otrok nima možnosti biti povezan z naravo do mere, kot jo spodbuja skavtstvo. Poletni desetdnevni skavtski tabori čete ali potovalni tabori popotnikov predstavljajo vrhunec stika z naravo. So dragoceni, ker mladi na njih spoznajo sebe in svoje prijatelje tudi v drugi luči in v novih situacijah. Marsikdaj odkrijejo pri sebi in drugih kakšno »novo mejo«, za katero prej niso vedeli, da obstaja.

Kot mama sem bila vedno pomirjena, ker sem vedela, da so moji v »dobri družbi«. Voditelji so zaupanja vredne mlade osebe, ki svoje mlajše skavte spodbujajo k pravilnemu ravnanju. Kjer bi jaz kot mama mogoče še »zavijala v vato«, so mi skavti pomagali odpreti oči, da »vata ni več potrebna«. Ker so s taborov prihajali srečni in zadovoljni, kjub temu, da so bili morda nenaspani ali umazani in utrujeni.

Hvaležna sem skavtom, ker so odlično dopolnilo dobre starševske vzgoje mladega človeka za odgovornega in poštenega aktivnega državljana z veliko mero spoštovanja do stvarstva, sočloveka, domovine in naroda ter veliko mero ljubezni do našega Stvarnika. In vsak dan so pripravljeni storiti vsaj eno dobro delo – beri: v domači kuhinji. ☺

Bogu hvala za B.P.-ja in skavtstvo!

Ana Špes, ***Dobrosrčni galeb,***
Velenje 1

SNEG JE SKORAJ ŽE SKOPNEL, PRAV MOČNO SVETI. ŠTEF SE JE ODLOČIL, DA BO IMEL SPOMLADANSKO ČIŠČENJE SVOJEGA . POTREBUJE , S KATERO BO POMETEL TLA, NEKAJ , DA BODO SVETLEČA. OPRAL BO VSE , IN . V BO POSPRAVIL , , IN DEBELE , KI JIH NE BO VEČ POTREBOVAL. PREOBLEKEL BO IN POBRISAL PRAH, TUDI POD . POSPRAVIL BO IN IGRAČE TER JIH OČISTIL. PRAH SE NABERE TUDI TAM. UH, IMA VELIKO DELA. ZALITI MORA TUDI . LOTIL SE JE VELIKEGA PROJEKTA, A NJEGOV SE SEDAJ LESKETA. ŠTEF JE PRIPRAVLJEN NA POMLAD IN KASNEJE POLETJE! KAJ PA TI, SI TUDI TI?

SPOMLADANSKA ČORBICA

Pomladi se v naravi res veliko dogaja, zato je tudi užitnih rastlin takrat na pretek. Poleg spomladanskih solat, prečiščujočega regrata v krompirju pa lahko iz spomladanskih rastlin pripravimo tudi odlično čorbo.

Janez Elija Kos, *Iznajdljivi lev,*
Ljubljana 1

SESTAVINE:

- 4 deli kopriv
- 2 dela čemaža
- 1 del regrata
- krompir
- trobentice
- kisla smetana

Ker rastline precej zlezejo skupaj, ko jih kuhamo, moramo nabrati približno en kotliček rastlin, iz katerega nastane pol kotlička juhe. Za glavno sestavino naberemo mlado koprivo, ki je sedaj ravno pravšnja za vse prikuhe, »špinačo« in tudi za juho – pazimo, da trdih stebel ne zmečemo v juho. Na ogenj pristavimo posodo z vodo, mlade koprive (ali kasneje, poleti vršičke kopriv) narežemo na koščke.

Kopriva nima prav močnega okusa, zato dodamo še nekaj sestavin, ki bodo juhi dale okus – narežemo kar nekaj listov čemaža **(pozor pri nabiranju; vsako leto kakšen človek umre**

zaradi podleska), regrat da malo okusa po krompirju in doda nekaj grenkobe, ki ne moti, če ga ni preveč. Med rezanjem je voda zavrela, zato v krop vržemo vso zelenjavo (vode naj bo za polovico volumna zelenjave).

Da juha ne bo preredka, dodamo na drobno narezan krompir in vse skupaj kuhamo na zmernem ognju. Kuhamo, dokler nismo lačni oz. dokler se juha ne zgosti (ni preredka).

Mogoče res ne izgleda pretirano gurmansko, a nas s pravo okrasitvijo (posujemo jo lahko s cvetki trobentic ali regrata, ali pa z drobno narezanimi čemaževimi listki) in praznim želodcem vonj vseeno premami. Po želji lahko dodamo še žlico kisle smetane in si odrežemo kos kruha ter zadevo naredimo prav odlično.

Dober tek!

SNEŽNI T-BIVAK

Ena izmed najpriljubljenejših oblik snežnega zatočišča je tako imenovani »T-bivak«, gradnja katerega pa je možna samo v visoki zimi, ko zimska oddeja globoko prekrije območje, kjer bomo bivakirali.

Avtor besedila in fotografij:
Urban Bolta, *Pravični rakun,* *Prebold–Polzela 1*

Sneg je dober toplotni prevodnik, kar pomeni, da se v snežni luknji temperatura zraka giblje okoli ledišča. Prav ta lastnost snega služi za izhodišče vseh oblik zimskih zatočišč, eden izmed konstrukcijsko in časovno najhitreje izvedljivih pa je prav T-bivak, zato je izjemno priljubljen tudi med alpinisti.

POGOJI

Edini pravi pogoj za gradnjo »T-bivaka« je dovolj globoka snežna podlaga (in seveda obilo volje za njegovo izdelavo). ☺

IZDELAVA

Gradnje bivaka se lotimo še ob dnevni svetlobi, saj bomo tako lahko še pred mrakom našli primerno mesto za bivakiranje. S sondo preverimo globino snežne oddeje - globlji kot je sneg, manj skrbi bomo imeli med samim kopanjem, da pridemo do tal. Optimalna globina so trije metri ali več, takšno količino snega bomo najlažje našli v zametu napihanega snega, pod kakšno steno ali nasploh na strmejšem terenu.

Kopanja v sneg se lahko lotimo v že preznojenih oblačilih, saj bomo po vsej verjetnosti z vsako minuto kopanja zaradi taljenja snega na obleki in dodatnega znojenja še bolj mokri. Seveda se v trenutku, ko z delom končamo, preoblečemo v suha oblačila in s tem potencialnemu prehladu zapremo duri.

V brežino snega kopljemo najprej v X osi. Velikost kopane luknje je odvisna predvsem od števila ljudi, ki bodo v njej prespali. Najbolj klasično pojmovanje T-bivaka zajema dve osebi, po čemer je bivak tudi dobil ime. V globino

kopljemo za dolžino armafleksa in še vsaj pol dodatnega metra.

Ko po vodoravni liniji dosežemo želeno globino, se na sredi lotimo kopanja Y linije v dno, ki bo kasneje služila kot vhod. Ko luknja dobi obliko črke T, sledi še najpomembnejši del gradnje - zasutje začetnega dela vodoravne prečnice. Ob neprimerni kompaktnosti snega moramo včasih za uspešno zasutje uporabiti vso skavtsko iznajdljivost, pomagamo si lahko tudi z vejevjem, lavinsko sondo, lednim orodjem ali vso ostalo tehnično opremo, ki jo imamo s seboj.

Sledijo finese: urejanje okolice in gladitev notranjih sten. Prav gladke stene (brez hribčkov) bodo preprečevale nastajanje kapnikov, iz katerih bo ponoči v primeru temperature nad ničlo kapljalo na spodaj ležeče stanovalce. Na koncu s pohodno palico, cepinom ali vejo v strop naredimo (najmanj) en zračnik, ki bo skrbel za reden dovod kisika. A pozor! Če bo luknja prevelika, zna prevelik dotok svežega zraka poskrbeti za nižanje temperature znoraj bivaka. Dodaten varnostni mehanizem prezračevanja je uporaba svečke - skozi celotno noč naj gori na polički blizu glave. Če plamen ugasne, je to alarm, da je v notranjosti premalo kisika.

LE POGUMNO!

V optimalno zgrajenem bivaku temperatura ponoči doseže stopinjo ali celo dve nad ničlo, kar je v primerjavi z desetimi ali več stopinjami pod lediščem, kolikor zna termometer pokazati v hudi zimi, prav pasje vroče! Če pa zunaj za nameček divja še snežni metež, je občutek udobja v bivaku še izrazitejši. Naj vas misel na mraz ne ustraši - v »T-bivaku« ne bo noč nič hladnejša, kot pri navadnem bivakiranju na kakšen hladnejši jesenski dan.

ZAKLJUČEK

Čas izdelave: 2 uri (2 osebi)

DODATNA PRIPOROČILA

- Za solidno prespano noč ni pomembna samo dobra spalna vreča, ampak tudi podloga. Armafleks / samonapihljiva podloga naj bosta dovolj kvalitetna, da nas v ležalni del telesa ne bo zeblo.
- Pred spanjem si preoblečemo nogavice in spodnje perilo - sveži kosi oblačil bolje zadržujejo telesno toploto, kot njihovi preznojeni soakterji.
- Triki za toplejšo noč, ki se jih poslužujejo tudi alpinisti: v spalno vrečo k nogam vstavimo termovko vročega čaja, ki smo ga skuhali tik pred spanjem. Tudi prebava je tista, ki greje človeško telo, zato se lahko pred spanjem dobro najemo.
- Skozi glavo kot edini mrazu izpostavljen del telesa izgubimo ogromno toplote, zato so ruta, kapa ali podkapa vselej dobrodošle.



KONTEMPLACIJA

Se vam je že zgodilo, da ste kot vod ali klan sami od sebe utihnili, se umirili in z lepimi občutki v srcu gledali sončni zahod, mavrico ali kakšen slap? No, to je bila spontana skavtska kontemplacija.

Branko Cestnik, *Avantgardni orel,*
Rakova Steza 1

Kontemplacija! „Ka te to je?“ bi rekli Štajerci. Vem, Skavtiča berete skavti – majhni, srednji in veliki – in ni najbolj na mestu v sestavkih uporabljati tujke. Vseeno bom poprosil za malo učnega napora, da osvojimo to tujko: KONTEMPLACIJA, iz latinskega glagola contemplare = gledati, zreti.

Če bi imeli primerno slovensko besedo, ne bi uporabljali te tujke, kajti kontemplacija je gledanje na poseben način: molče, zbrano, sproščeno, dalj časa, z naklonjenostjo in občudovanjem, z občutkom za skrivnost. Primer: ko na prehodu za pešce prečkamo cesto, GLEDAMO semaforje, avtomobile in druge pešce; ko dalj časa opazujemo sončni zahod, KONTEMPLIRAMO tople barvne odtenke, komaj zaznavno pomikanje sonca, ugašanje svetlobe, prehod iz žarenja v modrino, iz modrine v temo. Pri GLEDANJU semaforjev in avtomobilov smo nekoliko napeti, pri KOTEMPLIRANJU večernega obzorja smo pogreznjeni v mir in lepa čustva.

V duhovnosti ima kontemplacija - kot molitvena drža, kot odnos do Boga - posebno mesto. So možje in žene, ki se ji popolnoma posvetijo: kartuzijani, cistercijanci, klarise, karmeličanke,... Njihovim združbam pravimo kontemplativni redovi. Vendar to ne pomeni, da drugi nismo primerni za kontemplacijo. Obratno: če ne bomo gojili vsaj malo kontemplacije, kmalu tudi moliti več ne bomo znali. Danes je mnogim muka moliti in hoditi k maši ravno zato, ker nikoli ne molijo na kontemplativni način. Naj spomnim, da je teolog Hans Urs von Balthasar, eden največjih umov XX. stoletja, že pred 70 leti napovedal, da se pripravlja velika kriza vere, saj med kristjani izginja kontemplativna molitev.

Skavti redno molimo zjutraj in pred obroki. Zlasti molitev pred obroki je tipično skavtska, saj se veže na darove zemlje, naravo, ekologijo, solidarnost,... Molitev pred obroki tudi posebej povzdigne papež Frančišek v svoji okrožnici o varovanju stvarstva Laudato si' (LS 227), ki jo lahko razumemo kot „najbolj skavtski“ cerkveni dokument. Skavti moramo to molitev ohranjati in negovati. A za naše duhovno zorenje bi bilo potrebno storiti kaj več v smeri kontemplacije.

Priložnosti ne manjka. Denimo, nočna straža na taboru. Ogenj, zvezde, tišina, šumljanje potoka,... Zakaj ne bi bil ob ognju zvezek, v katerega bi vsak stražar zapisal kakšno preprosto duhovno misel, potem ko se je v tišini pogovoril z Bogom, ki je onkraj vse te nočne skrivnosti in lepote? Ali pa klan na poti! Ustaviti se na vrhu hriba, gledati obzorje, biti v tišini nekaj minut, zaključiti z zahvalo. Ali pa: zvezati križ, ga okrasiti s poljskim cvetjem, ga postaviti na lepo mesto izven šotorišča, vsako jutro pri telovadbi teči do njega, biti tam 2 minuti tiho, se vrniti nazaj.



ZEMLJIN DAN

Ob rojstnih dnevih smo ljudje deležni veliko pozornosti, dobrih misli in lepih dejanj. Kljub temu da se Zemlja verjetno ni ravno »rodila« 22. aprila pred 4, 6 milijardami let, je to dan, ko se še posebej spomnimo nanjo – jo obdarimo z željami, izkažemo spoštovanje in ji z dobrimi dejanji lajšamo »življenje«.

Za trop za skavtsko okoljsko vzgojo
Špela Berlot, *Zgovorna levinja,* *Domžale 1*
in **Urban Čepon, *Pretkani bober,*** *Vrhnika 1*

Skavti vsako leto Dan Zemlje proslavimo aktivno, naj bo tudi letos tako. V prispevku je nekaj idej, kaj lahko Zemlji kot rojstnodnevno darilo prineseš, če si volčič, izvidnik, popotnik ali voditelj. Voditelji sprejmite izziv in izvedite kakšno izmed aktivnosti za steg/vejo (dosegljivo na spletni strani http://voditelji.skavti.si/dan-zemlje-2017).

Kaj pa, če voditelj ne sprejme izziva? – Vzemi Zemljin rojstni dan v svoje roke in predlagaj voditelju plen, svojemu vodu novo odkupnino in klanovcem nove izzive. Naj bo Zemljin 4617. rojstni dan najboljši do sedaj.

Predlagane aktivnosti so razdeljene na tri področja – odpadki, varovanje voda in mobilnost. Če ti kaj ni jasno in bi rad izvedel več, potrebuješ pomoč ... pošlji mail na sov@skavti.net.

Področje odpadkov – Glavni poudarek je na preprečevanju nastajanja odpadkov, nato sledi ponovna uporaba, šele nato pa recikliranje.

BB/VV

- Skavt za plen spremlja količino smeti v gospodinjstvu glede na vsebino (embalaža, steklo, papir, biološki, mešano). Česa je največ?

- Skavt se nauči stisniti embalažo, ločevati, pozna preproste ukrepe za zmanjševanje (nakupovanje večjih enot produkta).
- Skavt za plen (ali na srečanju) izdela stvari iz odpadnih materialov.

IV

- Skavt na vodovem srečanju spozna koncept zero–waste. Pozornost se nameni plastičnim vrečkam kot resnično nepotrebni embalaži. Vodnik in njegov vod skleneta, da za sladka presenečenja na srečanju ne bodo kupovali sladkarij v embalaži ter da se bodo odpovedali uporabi plastičnih vrečk.
- V četi se dogovorijo za zero-waste odkupnino.
- Na vodovem srečanju raziščejo, kje v lokalnem okolju se lahko kupuje izdelke brez embalaže (mlekomati, kmetije, trgovine z izdelki brez embalaže).
- Vod obišče trgovino ponovne uporabe, pravično trgovino (v Ljubljani) ali pa se odpravi na tržnico po sestavine za vodov kulinaričen večer.

PP

- Popotniki in popotnice raziščejo s pomočjo svetovnega spleta, katere dobre prakse obstajajo na področju zero-waste, spoznajo ambasadorje zero-waste načina delovanja ter soklanovcem predstavijo ukrepe, ki so jim najbolj zanimivi.
- Klan se dogovori za zero-waste odkupnine.
- Klan načrtuje tabor, ki naj se čim bolj približa zero-waste načelom.
- Popotniki pridobijo nalepke, ki prepovedujejo reklame na poštnih nabiralnikih in jih nalepijo na domači nabiralnik (dogovorijo se za dovoljenje). S tem ne dobivate reklam in potrošite manj.

Onesnaževanja voda in stupene snovi – Glavni poudarek je preprečevanje nastajanja odpadnih voda (predvsem kemijsko onesnaževanje s čistili, olji in ostalimi kemikalijami).

BB/VV

- Za plen volčič doma opazuje in šteje, koliko različnih čistil uporabljajo in koliko različnih mil in ostalih pripomočkov za osebno nego uporablja posamezni član njegove družine.
- Volčič opazuje in meri, koliko pralnega praška porabijo doma v treh mesecih.

IV

- Na vodovem sestanku si ogledajo film in naredijo pralni prašek.
- Na vodovem sestanku se naučijo opozorilnih znakov kemikalij (ki jih najdemo na čistilih) in kako ravnamo s strupenimi odpadki. V pomoč lahko uporabijo prenovljen priročnik Bodi pripravljen.

PP

- Vsak klanovec se nauči izdelave enega čistila, na srečanju naredijo vsa čistila.
- Raziskujejo na temo uporabe človeškega blata kot gnojila v kmetijstvu.
- Raziskujejo na temo, kako škodljive snovi v čistilih škodujejo ljudem.

Mobilnost – Glavni poudarek je pri razumevanju, da posameznik s spremembo mobilnostih navad – več pešačenja, kolesarjenja in manj uporabe avtomobilov – močno pripomore k zmanjšanju emisij toplogrednih plinov, dvigu kvalitete bivanja in izboljšanju lastnega zdravja.

BB/VV

- Skavt razume, zakaj vožnja z avtom v šolo ni primer trajnostnega ravnanja. Za plen spodbudi starše, sošolce, da se čimvečkrat odpravi v šolo peš/s kolesom/skirojem. Ustvari plakat o svojih dogodivščinah spoti.
- Voditelji veje spodbudijo starše, da na sestanke otroci prihajajo peš ali pa si delijo avtomobile.
- Krdelo se odloči za izvajanje igre Beli zajček ali Prometna kača, na sestanke prihajajo kar se da trajnostno. V igri sodelujejo tudi voditelji.

IV

- Skavt razume vpliv prometa na zdravje in okolje. Spodbuja se trajnostno mobilnost – če izvidnik pride na srečanje s kolesom/peš se vpiše v neko tabelo in se tako tekmuje, kdo nabere več točk – lahko se pripravi kakšna simbolična oz. častna nagrada. Kot pomoč je lahko igra Prometna kača, Beli zajček.

PP

- Skavt razume vpliv prometa na zdravje in okolje. V lokalnem okolju prepozna potenciale za izboljšanje kolesarske infrastrukture, ki jih lahko v obliki članka predstavi v občinskem gradivu.
- Skavt uporablja kolo ali javni potniški promet za vsakodnevne aktivnosti.
- Popotniki se trudijo da na sestanke prihajajo čim bolj trajnostno in znotraj klana predstavijo spletno stran prevozi.org, tripotnik.si, ijpp.si.

Za voditelje, SKVO

Organizacija Dneva Zemlje in pripravljalnih aktivnosti:

- Steg izbere eno od treh področij, ki se mu zdi najbolj pomembno (odpadki, onesnaževanje voda ali mobilnost).
- Vsaka veja izmed predlogov lahko izbere eno ali več dalj trajajočih aktivnosti, s katerimi se boste pripravili na Dan Zemlje.
- Na Dan Zemlje kot steg izvedete eno od predlaganih akcij za steg ali širšo javnost ali pa akcijo sami (pre)oblikujete.
- Fotografije z aktivnosti in kratek opis pošljete na sov@skavt.net.

Kako udobno spati v mrazu

Izkopljemo sneg in spimo na zemlji, ki jo pokrijemo s smrečjem.

Izolacija od tal (podmetalka ali armafleks).

Kapa

Ust ne pokrivamo s spalko. Izdihan zrak ustvari vlago in zgosti zrak v spalki. Tako se spalka hitreje ohladi. Vsekakor obraz, če je mogoče, zaščitimo z masko ali pokrivalom.

Notranja podloga za spalko ali dodatna spalka, s katero lahko reguliramo toploto. Če nam je prevroče jo lahko odpremo ali popolnoma odstranimo. V sili lahko uporabimo tudi nahrbtnik.

Spalka primerna za nižje temperature.

Oblečemo ohlapna oblačila. Pretesna oblačila ustavijo cirkulacijo in nas hitreje zazebe. V ohlapnih oblačilih se zadrži zrak, ki deluje kot izolator. Paziti moramo da se ne znojimo. Funkcija znoja je, da hladi telo.

Preden zlezemo v spalko gremo na stranišče.

Polna termovka čaja dolgo oddaja toploto. V primeru žeje imamo pijačo pri roki.

Primerna izbira prostora za spanje. Zavetrje (šotor, bivak, iglu, luknja, zidec).

Podhladitev

Blaga podhladitev **32-35 °C**
Zavest, prisotni drgetanje in vznemirjenost.
Pospešena srčni utrip in dihanje

Zmerna podhladitev **28-32 °C**
Zaspanost in otopelost.
Drgetanje preneha, dihanje in bitje srca sta upočasnjena.

Huda podhladitev manj kot **28 °C**
Nezavest, dihanje in bitje srca sta komaj zaznavna.
Če je temperatura manjša od **24 °C**, govorimo o klinični smrti.

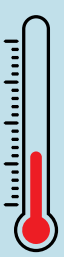

Podhladitev letno v svetu zahteva povprečno **647** žrtev.

Alkohol da občutek topline, vendar nam zniža temperaturo in povzroči podhladitev.

Avtor infografike: **Viktor Höchtl, *Razmišljajoči volk,***
Maribor 1

SKAVT MILAN SVETUJE

Čau!

Sem Petra in sem tretje leto v klanu. Vse mi je super in fajn. Mogoče le malo manj redno hodim na srečanja, saj se imam veliko za učiti. Moja velika želja je, da bi šli na poletni tabor v tujino. Tega neposredno nista povedala, a voditelja nad to idejo nista preveč navdušena. Nekako se mi zdi, da sta se že sama odločila, kam bomo šli. Vem, da sta onadva voditelja, a tudi jaz vem kaj si želim! Bilo bi super obiskati kakšen nov, še ne obiskan kraj, ter se družiti s tujimi skavti.

Tabor v tujini je definitivno nekaj posebnega. Verjamem, da nisi edina klanovka s takšno željo. Vsekakor točneje predstavi to svojo idejo klanu in voditeljem. Mogoče jih prepričaš. V primeru, da ne bodo za, to sprejmi. Bistvo tabora ni v lokaciji (čeprav tudi ta lahko bistveno izboljša tabor), ampak v njegovi kvaliteti. Vsekakor pa to ni ovira, da letos ne bi obiskala tuje dežele. S svojimi prijatelji se odloči za lastno potovanje. Na takšnem potovanju boš doživela veliko lepega, pri »preživetju« pa ti bo prav prišlo tudi skavtsko znanje. Uživaj!

Skavt Milan, *Svetovalski jazbec*

ŽIVIM SKAVTSKO - GRADIMO ODNOSE

Namen srečanja voditeljev bratovščin 2017 je bilo medsebojno srečanje in izmenjava izkušenj voditeljev bratovščin, predstavitev smernice delovanja odraslih skavtov, vzpodbuda za osebno rast voditeljev ter iskanje praktičnih smernic za delovanje bratovščin. Za geslo smo izbrali »ŽIVIM SKAVTSKO - GRADIMO ODNOSE », ki naj bi ponazarjal aktivno prizadevanje za skavtsko delovanje. Odrasli skavti gradimo na jasni identiteti za kar so potrebni jasni in preprosti odgovori na (preprosta) vprašanja: Kdo smo? Kaj želimo? Kaj je naš cilj? Zakaj in na kakšen način delujemo odrasli skavti?

Žarko Mlekuž, *BOKSS*
Buški gamsi

Bil je vesel, koristen, družaben, skratka – dober dan. Ko se zberejo odrasli skavti, voditelji, pomočniki, gostitelji, vsi predavatelji, vsi skavti dobre volje, potem pravzaprav ne more biti drugače. Tako je bilo v Kranju tiste februarske sobote.

V delo nas vpeljal naš duhovni vodja Primož z razmišljanjem o sv. Petru, kot voditelju. Kako bogata in sporočilna je Božja beseda. Da bi jo le poslušali na vseh naših skavtskih poteh, kadar vodimo, kadar nas vodijo, ko vsakodnevno iščemo naše poti. Da se vedno zavedamo kaj smo, kam gremo, kaj želimo postati. Kako nazorno nam je to predstavil naš »vrhovni voditelj« Jure, nam naslikal drevo s koreninami, steblom in krošnjo. In s sadovi, ki naj rastejo na vejah tega drevesa. Misli predavatelja so me prepričale, kako pomembno je, da se vedno zavedamo svojih korenin in rastemo iz njih. V meni se je utrdilo spoznanje: sadovi našega dela bodo obilni, če bomo rastli iz naših korenin, gradili na odnosih, predvsem z Bogom, ljudmi in Stvarstvom.

Predavanje, pravzaprav pričevanje Marije Štremfelj, se me je globoko dotaknilo. Njena življenjska pot je osupljiva, občudovanja vredna. Hodi jo korak za korakom, v svoji primarni družini, v svoji družini v visokih gorah. Da, potrditev vsega, kar smo slišali v prvem predavanju - iz globokih korenin raste mogočno drevo in sadovi so obilni. Kot že velikokrat, se mi je potrdil pomen družine, ki živi v tesni povezanosti med seboj in z Gospodom. In življenje, raziskovanje Stvarstva, posebej gora. Da, to je pot, ki vodi k Najvišjemu. To je pot, ki prevzema tudi mene, kot skavta in kot gornika.

Delavnice so bile delavne, teme obetavne in obeti so se izpolnili. Kako predstaviti odraslo skavtstvo? Veliko je načinov, smo ugotovili. Ključno pa se mi zdi eno. Kadarkoli, kakorkoli in kjerkoli želimo predstaviti odraslo skavtstvo, moramo izhajati iz skavtske obljube in skavtskih zakonov. To naj bi bil temelj in okvir vsake predstavitve.

Spraševali smo se kako ravnati s konflikti in kako jih reševati. Konflikti nastajajo, kar je normalno in ni nujno, da je to slabo, smo ugotovili. Toda soočiti se moramo z njimi in jih reševati. Spoznanje, da uspešno reševanje konfliktov pripomore k utrjevanju in rasti bratovščine in vsakega člana posebej, je zaveza, da nam bo reševanje konfliktov izziv. Potrebujemo pa potrpežljivost in spoštovanje in več znanja. Izziv tudi za dodatna izobraževanja na tem področju. Tudi odkrita izmenjava izkušenj na tem področju bi bila zelo dobrodošla. Vsekakor sem si najbolj zapomnil predavateljevo navodilo, da je treba sogovornika spoštljivo spraševati, ga poslušati in se postopoma dokopati do vzrokov, ki povzročajo konfliktne situacije.

In potem še ena velika tema - vloga, oziroma vloge voditelja. Veliko jih je in zelo so različne. Kaj pa pravzaprav pomeni vodenje bratovščine, vodenje aktivnosti, projekta, naloge bratovščine? Kako povedati z eno besedo, kaj je vodenje? Zame je prava beseda služenje. Služenje bratovščini, služenje vsem bližnjim. In ključna vloga: povezovati, skrbeti za odnose v bratovščini. Za rast bratovščine in vsakega njenega člana posebej je potreben tudi dober voditelj (voditeljica). Prepričan sem, da se je vodenja mogoče v veliki meri naučiti, če je le dovolj želje in poguma voditi - služiti. Zato so izobraževanja, kakršnega smo bili deležni v Kranju, zelo pomembna. Vsaj enkrat letno je potrebno, da se voditelji srečajo in se posvetijo izboljševanju svojega znanja in pridobivanju novih izkušenj. Menim, da bi v bratovščinah bilo dobro, da se na vodenje pripravlja več članov, ne samo trenutni voditelj, saj bi na se na ta način postopoma usposobilo več odraslih skavtov, ki bi lahko pogumno stopili na čelo bratovščine, ko bi bilo to potrebno. Glede na pomen znanja in izkušenj, ki so potrebne za vodenje bratovščine in tudi različnih aktivnosti v bratovščini, menim da bilo dobro, da se postopoma razvije celovit program izobraževanja za voditelje. Prepričan sem, da bi bil tak program v veliko pomoč voditeljem in tistim, ki se na to služenje pripravljajo. Tudi velik izziv za našo Skavtsko akademijo.

SKAVTSKA ZIMSKA OLIMPIJADA ODRASLIH SKAVTOV IN SKAVTINJ

Za Skavtiča pripravila **Silva Vrhovnik, *Zanesljiva sova,*** *BOKSS Kranj,*

po predlogi **Janice Hrastnik, *Vztrajne čebele,*** *BOKSS Mozirje*

Odrasli skavti se radi družimo v naravi. V soboto 11. februarja smo imeli priložnost udeležiti se prave skavtske zimske olimpijade. To je bila že 5. olimpijada, ki jo je organizirala bratovščina Mozirje.

Olimpijade se je udeležilo 36 udeležencev iz 6 bratovščin (Kranj, Celje 1, Celje 2, Grosuplje, Velenje in Mozirje).

Začeli smo s sv. mašo v Šmihelu nad Mozirjem in nadaljevali naše druženje na Golteh na Moravi, blizu kapele dobrega pastirja. Tu smo imeli res pravo sončno zimsko idilo. V članku vas bomo na kratko popeljali skozi discipline v katerih smo se pomerili in močno zabavali. Mogoče se boste tudi sami kdaj preizkusili v teh igrah.

Razdelili smo se v pet skupin, po barvah, kot so olimpijski krogi. Skupaj za našimi otroci smo tekmovali v petih disciplinah.

Prižiganje olimpijskega ognja je bila že prava naloga, pred katero smo bili postavljeni. To je bila prava skavtska preizkušnja. Vsaka skupina je morala s pomočjo kresila zakuriti netivo, goreče netivo pa prenesti na svojo švedsko baklo v olimpijski krog.

Biatlon je atraktiven šport v zimskem času, zato tudi v naši disciplini ni manjkal. Da pa ni bilo prelahko, smo tekmovali s prav posebnimi smučmi iz dog. Puške so bile lesene. Za municijo pa smo imeli kar snežene kepe, s katerimi je bilo treba zadeti v tarče. Ko je igralec zadel vse tarče

so se odkrile tri skavtske kreposti: odkritosrčnost, čistost in požrtvovalnost.

Roverček je igra, ki jo imajo radi vsi skavti. Tokrat je bila izpeljana malo drugače od običajnih.

Skupina je imela vlečne sani in 5 krogov- roverčkov, spletenih iz vrbovih vej. Trije tekmovalci so vlekli sani, dva pa sta se udobno peljala. Vendar sta ta dva morala z roverčki med potjo zadeti tudi 5 količkov. Veliko je bilo sopihanja in smeha.

Verjetno ste se že vozili z vrečami napolnjenimi s slamo, kadar ste bili na zimovanju? To je odlična igra v zimskem času, in tudi pri naši olimpijadi ni smela manjkati. Pri tej igri so tekmovali vsi člani skupine. Napolniti so morali polivinilasto vrečo s slamo, jo zavezati s kavbojskim vozlom. Zavezano vrečo so morali čim hitreje - štafetno ali kako drugače spraviti na vrh hriba, kjer jih je čakal tekmovalec, ki se je spustil s to vrečo po pripravljenem žlebu.

Zadnja disciplina je bila smuk. In sicer prav poseben smuk na lesenih smučeh za dve osebi.

Dva tekmovalca iz vsake skupine sta si nadela dolge smuči in se poskusila čim hitreje pripeljati do cilja. Si predstavljate koliko smeha je bilo v tej igri?

Pri vsaki igri je zmagala tista skupina, ki je bila hitrejša. Med igrami in na koncu smo se seveda še malo okrepčali s pecivom, čajem, kavo...

Aktivnost na snegu smo zaključili z razdrtjem sklicanega kroga. In sicer tako, da smo s snegom pogasili ogenj na baklah. Po celodnevnem tekanju po snegu smo bili že pošteno lačni, zato smo se odpeljali do kmetije Atelšek

po domače Rženičnik, kjer smo se okrepčali s preprostim a zelo dobrim kosilom. Telečja obara, ajdovi žganci in domači kruh so nam napolnili želodčke.

Po kosilu smo razglasili rezultate, podelili medalje in darila. Medalje so bile ročno izdelane iz filca, katere smo pripravili v BOKSS Mozirje, ko smo se učili filcati.

Razšli smo se veseli, polni skavtskega duha, v upanju, da to še kdaj ponovimo.

IZ SUŽENJSTVA V SVOBODO

ZIMOVANJE TREH KLANOV

Tadej Velenšek, *Komentatorski lev,* *Rakova Steza 1 in* ***Barbara Tadina, Odločna lisica****, Rakova Steza 1*

V petek, 17.2., smo se v Celju na avtobusni postaji zbrali klanovci stegov Celje 1, Celje 2 in Rakova Steza 1. Po začudenih pogledih, nenavadno veliki količini klanovcev in novih – žal takoj pozabljenih - imenih smo se z avtobusom odpeljali proti Lučam. Naši prijazni voditelji so nas pustili kar same in v Luče odšli z avtomobili.

Po mučnih minutah tišine so se med nami začeli odvijati prvi pogovori. Začele so se spletati prve prijateljske vezi in kakšno uro kasneje smo prispeli v Luče. Na vrsti je bil izjemno dolg sprehod proti župnišču – cele 3 minute. Tam so nas že nestrpno čakali voditelji s sestavinami za večerjo, ki smo si jih morali najprej priboriti. Pri kuhanju so nam kar nekaj težav povzročali gorilniki, vendar nam je na koncu uspelo pripraviti okusen šmorn ter njegove ostanke po vztrajnem ribanju tudi odstraniti z naših posod. Po tem smo se namestili, si vzeli nekaj časa za druženje in spoznavanje ter si ogledali uprizoritev zgodbe o Mojzesu in gorečem grmu, ki tako kot naša želja po dogodivščinah gori, a ne dogori. Prvi dan našega zimovanja smo zaključili s petjem in spanjem na trdih tleh. Jutranje bolečine, telovadba ter obilen zajtrk - nič nenavadnega za vsakega skavta. Potem pa na pot – v Robanov kot; pobegnili smo faraonu, prečkali Rdeče morje in prispeli do domačije, ki nam je kasneje nudila tudi prenočišče. Tam smo skuhali kosilo, kaj pa drugega kot: »Dobre, dobre ... makarone!!« In po dooooolgem počitku, petju in sladkanju nas je naša pot vodila proti domačiji Knez. Med hojo smo že manj sramežljivo spoznavali soskavte iz drugih stegov – od najokusnejših skavtskih obrokov, do najboljših skavtskih dogodivščin ... Ko smo prispeli, nas je očaral izjemen razgled na okoliške gore. Po čudovitem ogledu smo se »utaborili« v hiši in se pripravili na sobotno-nedeljsko mašo, ki smo jo imeli v majhni kapelici ob hiši, v objemu gora. Po slastni večerji je bila pred nami pot nazaj v dolino. Po dolgi hoji nas je čakal še zabavni večer. Izmenjavali smo komične igre in skeče različnih stegov. Ležišče, čeprav trdo, je bilo sedaj že več kot dobrodošlo. Zjutraj smo po običajnih opravilih in čiščenju hiše odigrali razburljivo igro roverčka. Pot nas je vodila nazaj v Luče in tam smo bili nagrajeni z okusno pico. Vezi med nami so se spletle v čudovita prijateljstva, ki jih bomo še dograjevali. Mi sami pa smo prišli iz suženjstva skrbi, šole in mobitelov v svobodo narave, in v njej zopet uvideli neprecenljivo Božje delo.

Skavt Peter
Zgode in prigode
Pike: F. M. riše: Bojevita Čaa
Steg Navihane mutarije se je odpravil na zimovanje...
Skavta Petra je zamikal sosednji hrib... ...in sanke...
Če bi ne bilo mrzlo, bi zavihal rokave, tako pa se je zgolj zagreto zagrizel v hrib.
Krdelo puhastih kožuščkov, ki se je igralo v snegu, je kmalu opazilo njegovo namero...
Glejte! Gremo še mi!
Uf, počasi se vrepenja tale ravnina.
Res sem brez kondicije
psst
Hihi
Hihihi
Še, še malo, še malo, tolk bo luštno, k se bom dol odpeljal.
Neee!
Adijo!
Jupi!!
Veselje je treba deliti.

Našli smo zaklad kapitana Kljuke, dan spomina 2017, Škofljica 1 **FOTO: MARKO VIDIC**

Stop it Sven, i'm trying to focus Yeah, why, zimovanje IV, Vodnikov razglednik

FOTO: Miha Šavli

Ne skrajšej, podalšej! Zimovanje PP, Pokljuka, Radovljica 1

FOTO: GAŠPER POTOČNIK

Sinhroni vikingški prevali, zimovanje IV, Rdeči Breg, Ptuj 1 **FOTO: KATJA RAŠL**

Primorci smo vedno za morje - tudi pozimi, srečanje PP, Ankaran 1 **FOTO: MAJA BEVK**

Skavtinja in jarc, stegov izziv, Radolca 1

FOTO: LUCIJAN CERNE

Raziskovalci na Antarktiki že razmišljajo o naslednjem cilju, zimovanje VV, Otalež nad Idrijo, Vrhnika 1

FOTO: JANA MEDIC

Razposajeno krdelo pozira po poti dogodivščinam naproti, zimovanje VV, Stomaž, Nova Gorica 1

FOTO: AKELIN SAMOSPROŽILEC

Tekmovanje Masterchef v gostišču Pr' Star'mu volku, Črnomelj 1

FOTO: URŠKA GREGORIČ

Skavt zakuri v vsakem vremenu, srečanje IV, Cerkno 1

FOTO: SONJA MAVRI

Se dobimo na Prešercu! Izlet ljubljanskih stegov pred Emonado, Prešernov trg v Ljubljan

FOTO: MATIC MALEŽIČ

Vsak neki naredi v desno, zimovanje NOPP, Gorski vrh, Homec 1

FOTO: LUKA KUNSTELJ

Zavezati balon z eno roko nemogoče, zato sodelujmo. Dan spomina, Kranj 1

FOTO: MARIJA OVSENIK

Priprave na Emonado pri Civilni zaščiti, ljubljanski skavti

FOTO: GAŠPER GOVEKAR

Za ogenj smo porabili eno kresilo in eno vžigalico, zimovanje PP, Podveža(Planina Ravne), Ptuj 1 **FOTO: IZIDOR TIKVIČ**