SKAVTIČ

ALARM 4

PET JEZIKOV LJUBEZNI 10

VOLČJE UGANKE 16

SKAVT KVAČKA 22

marec 2016

TISKOVINA
Poštnina plačana pri pošti 1102 Ljubljana

Skavtic_marec_2016.indd 1 8.3.2016 23:47:45

Čarovniki, SKVO Vikend 2015, Kriški podi, Ljubljana 3
Foto: Peter Merše

Bobri obvladajo obešanje perila, srečanje BB Slovenske Konjice 1
Foto: Stanko Plohl

Fotografije iz vaših skavtskih dogodkov nam lahko pošiljete na:
kbelicic@skavt.net

Do naslednjega leta gredo v škatlo, umetne smreke, Škofja Loka 1
Foto: Timotej Brecelj



Kavbojci pazite se! Ljubljana 5
Foto: Tea Pavič

10. Filmski večer, srečanje klana Krjnenh ouc, Cerknica 1
Foto: samosprožilec

Kam je Miklavž skril darila? Skupno Miklavževanje komendskega in homškega krdela, Homški hrib

Ko se fantje naveličamo kurjenja z lokom, zimovanje klana, Velika planina, Breznica 1
Foto: Jakob Tavčar

BŁ BŁ klan na zimovanju v Dolenčicah nad Poljansko dolino, Vrhnika 1

18. Moj robot je lahko gospod, zimovanje VV, Trstenik, Logatec 1
Foto: Boštjan Maček

CD cover novega albuma klana GSB, PP izlet na Krim, Ljubljana 4
Foto: Rado J. Karo

A test bivakov, srečanje čete,Škofljica 1
Foto: Marko Vidic

16. Klanovci delajo pok pok pok, stegovsko pustovanje, Velenje 1
Foto: Jurij Vodušek

3. Belokranjski VV posluša Balujeve modrosti, Črnomelj 1
Foto: Matej Babič

Prevcanje klana drugič, Travna gora Ribnica 1
Foto: Nik Rus

FOTOSTRAN
UVODNIK
INTERVJU
- Alarm 4

SKAVT KOLEDAR
AKTUALNO
- Ali ste vedeli, da ... 7

VVETRU
- Vprašali smo 8
- Pet jezikov ljubezni 10

ODKRIVAJMO SLOVENIJO
- Kaj so naši pradedi verjeli? 11
- Belokranjske pisanice 12

STEG SE PREDSTAVI
- Pod svobodnim soncem - Breznica 1 13

ČIRAČARA BUM
- Že imaš svoj pirh? 15
- Volčje uganke 16

SKAVTSKE DOGODIVŠČINE
- Zgodba 17

GLOBALNO UČENJE
- Skavtska odgovornost do sveta 18

SKAVT PRAKTIK
- Igri za kratek čas 21
- Skavt kvačka 22
- Zavitek iz vlečenega testa (štrudelj) 24

OB OGNJU
- 7-krat skavt, vedno skavt 26
- Mali bober Štef potrebuje pomoč 27
- Vstani, pojdi in tudi ti oznanjuj 29
- Ljubezen - kaj je že to? 30

Z GLAVO ZA NARAVO
- Priprava hrane v podpeki ali v »saču« 31

SKAVT MILAN SVETUJE
SKAVT NORRIS
- S štrikom do onostranstva 34

SKAVT PETER
FOTOSTRAN





Klara Tomazin, *Skrivnostni metulj,*
Logatec 1

Na kaj pomislite, ko slišite besedo ZAČETEK? Jaz pomislim na nekaj novega, neznanega in lepega.

Bliža se velika noč. Čas, ko se začne novo življenje za nas kristjane. Kristus je vstal, da bi nas rešil. Vstal je zato, da bi nam bil zgled, kako naj se tudi mi poberemo, ko pademo. Na ramenih imamo namreč le tako težak križ, kakršnega lahko sami nosimo.

Zato da na veliko noč slavimo svojega Odrešenika, se na ta praznik tudi pripravimo s postom. Gotovo ste si zadali kakšen postni izziv? A naj ne bo samo post tisti čas v letu, ko delamo dobra dela, ko se čemu odpovemo ali ko si vzamemo kakšno stvar v izziv. Naj se vse leto trudimo in si vsak dan zadajamo nove izzive, ki jih bomo izpolnjevali.

Zapomnite si! S trudom in dobro voljo lahko dosežemo marsikaj.

Želim vam obilo pirhov in prijetno branje ter seveda veselo ALELUJO! ☺

Glavna urednica: Klara Tomazin
Uredniki: Ana Špes, Zdenka Pišek, Jan Šavli, Veronika Krečič, Klemen Beličič, Božena Demšar, Teja Špes, Patricija Slakan Vujasinovič, Matej Hosner, Katja Černelič, Jerneja Mavrič
Redaktorica: Tina Kosi
Glavna lektorica: Neža Knapič
Lektorji: Eva Travnik, Ana Zupan
Ilustratorka: Ana Resnik

Oblika in prelom: Jernej Hrovatin, Benjamin Pezdir
Tisk: Tiskarna Povše

E-pošta: skavtic@skavt.net
Slike pošljite na: kbelicic@skavt.net

Tiskovino Skavtič izdaja
Združenje slovenskih katoliških skavtinj in skavtov.
Ulica Janeza Pavla II. 13, SI-1000 Ljubljana,
tel.: 01 433 21 30, 0590 27 200, GSM: 031 210 944, 040 429 456
Sofinancira: Ministrstvo za izobraževanje, znanost in šport - Urad RS za mladino.

Naklada: 3700 izvodov • Cena: 1,25€ • Letna naročnina: 5,22€ • Letnik: 20/1
Naslovnica: Neustrašna orla z eko zimskimi hlačami v napad, IV zimovanje, Vrh sv. treh-kraljev AŠ 1
Foto: Matic Slemič

REPUBLIKA SLOVENIJA
MINISTRSTVO ZA IZOBRAŽEVANJE, ZNANOST IN ŠPORT
URAD REPUBLIKE SLOVENIJE ZA MLADINO

ALARM

Smo fantje iz Ljubljane in radi rock nažigamo ... se začne pesem z naslovom Kriza naše generacije skupine Alarm. Alarm je glasbena skupina, ki jo sestavljajo štirje fantje, navdušeni nad rock glasbo, trije od njih pa tudi nad skavtstvom. Te zanima, kako je skupina nastala, od kod črpajo energijo in na kakšen način so bili tudi petkovi večeri preživeti pri skavtih na nek način »krivi« za njihov nastanek in obstoj?

Pevec in basist skupine Jure nam je odgovoril na nekaj vprašanj o bendu, na koncu pa se nam je »mal za hec, mal za res« predstavil vsak član benda.

Jerneja Mavrič, *Nasmejana puma,*
Ljubljana 3

Kdaj in kako je skupina nastala?

Začetki segajo v leto 2012, ko smo jaz na basu, Vid in Gašper na kitari in Jan Martin na bobnih pri sv. mašah spremljali otroški pevski zbor Mala jata. Eno leto kasneje smo prišli na idejo, da bi začeli igrati tudi necerkvene komade. Začeli smo se dobivati v Janovi kleti, kjer smo preigravali predvsem pesmi skupine Green Day.

Od kod ime skupine Alarm?

Sedeli smo v bobnarjevi kleti in razmišljali o imenu. Hoteli smo nekaj takega, kar gre hitro v uho in se dobro sliši v vseh jezikih, ker smo takrat mislili: »Mi bomo svetovno znani.« ☺ In tako je padla ideja Alarm.

Imate tudi avtorske komade? O čem govorijo?

Tudi. Zaenkrat jih mamo šele pet, tako da na »špilih« preigravamo tudi komade drugih izvajalcev. Naše pesmi pa govorijo o različnih stvareh, kar nam pač v trenutku pade na pamet ... O tem, kar razmišljamo, o težavah, s katerimi se spopadamo, kar hočemo dati ven iz sebe ali pa sporočiti našim poslušalcem.

Kako ste se soočili s težavami na vaši glasbeni poti (porazi, odhodi članov)? Kaj vas žene naprej?

Naš prvi »poraz« smo doživeli čisto na začetku naše glasbene poti, in sicer na našem prvem koncertu, ki smo ga imeli na OŠ Šmartno pod Šmarno goro in ki je bil, po pravici povedano, precej grozen. Takrat smo nekako padli na realna tla. Zaradi preveč obveznosti je takrat skupino zapustil tudi Vid. Poleg vsega pa smo še izgubili naš vadbeni prostor. Dobivali smo se le še občasno, delovanje skupine je vedno bolj zamiralo. Kmalu pa smo dobili nov zagon - novega kitarista Sebastiana (po domače Bobija) ter nov prostor za vaje z novimi mikrofoni in zvočniki, kjer »nažigamo« še danes, in sicer v turnu cerkve sv. Jožefa (tam pač res nikomur ne kalimo miru ☺). Takrat smo se tudi malce bolj vzeli v roke in uvideli, da brez vloženega truda in volje ne bo nič. Naredili smo še eno menjavo, ker je od nekod Vid spet našel čas za muziko in je zamenjal Gašperja. Naprej nas gotovo žene ljubezen do rock muzike in to, da se med seboj super razumemo in se res dobro poznamo.

Trije od vas ste tudi skavti. Ste pri skavtih prvič poprijeli za kitaro?

Sam sem pri skavtih prvič poprijel za kitaro in skupaj z Vidom in Janom uril svoj talent ob ognjih na taborih ... sami lepi spomini. ☺

Vid Svetina
Skavtsko ime:
Neutrudljivi čuk
Vloga v bendu:
svirlanje kitare
Najljubša skavtska hrana:
twist s hrenovko
Rad sem skavt, ker ...
je pri skavtih fajn družba.

Jure Vukina
Skavtsko ime:
Bugi wugi čuk
Vloga v bendu:
poleg petja in igranja basa nadiram ostale člane benda
Najljubša skavtska hrana:
samo da je meso!
Rad sem skavt, ker ...
me tam ne nadirajo starši. ☺

Martin Dobre
Skavtsko ime:
Umirjeni orel
Vloga v bendu:
bobnar
Najljubša skavtska hrana:
pečene banane s čokolado
Rad sem skavt, ker ...
je pot preživetja zakon!

Sebastian Skok
Vzdevek:
Bobi
Vloga v bendu: kitarist, back vokalist, cenzor besedil
Najljubša hrana:
pizza/lasagna
Rad bi postal skavt, ker ...
imam rad pustolovščine!



SAJ SI SKAVT!

- 12. marec: svet Združenja
- 13. marec: strateški svet
- 18.–20. marec: državna srečanja voditeljev
- 9.–10. april: Toto noro tekmovanje
- 16.–17. april: Divja jaga 2016
- 22. april: dan Zemlje

KER SI FIRBČEN!

Si vedel/-a ...

- Da imajo mišice tvojega srca takšno moč, da lahko kri brizgne 10 m visoko?
- Da so sloni edine živali, ki ne morejo skočiti?
- Da so vsi polarni medvedi levičarji?
- Da metulji okušajo s svojimi nogami?
- Da je nemogoče kihniti z odprtimi očmi?
- Da je nemogoče polizati svoj komolec?
- Da je 80 % vseh ljudi, ki so to brali, poskušalo polizat svoj komolec? ☺

ŠE KAJ ZANIMIVEGA?

- **27. marec: leta 1961 je Mednarodni gledališki inštitut, ki deluje pod okriljem Unesca, 27. marec razglasil za svetovni dan gledališča.**
- **14. april: leta 1912 je angleška čezoceanska ladja RMS Titanic na svojem prvem potovanju prek severnega Atlantika trčila v ledeno goro.**
- **2. maj: na današnji dan se je leta 1983 rodila ena najboljših slovenskih smučark Tina Maze.**

POSKRBI ZA DUHOVNOST :-)

- 20. marec: cvetna nedelja
- 24. marec: veliki četrtek
- 25. marec: veliki petek
- 26. marec: velika sobota
- 27. marec: velika noč
- 28. marec: velikonočni ponedeljek
- 3. april: bela nedelja
- 5. maj: Gospodov vnebohod

IZZIVAM TE!

- 14.–20. marec: doma prevzemi pobudo za izdelavo butarice.
- 21.–27. marec: organiziraj družinsko barvanje jajc.
- 4.–10 april: pojdi s prijatelji skakat po lužah.
- 18.–24. april: trudi se za dejanja, s katerimi boš Zemlji ob njenem prazniku izkazal hvaležnost in se ji s tem zahvalili za gostoljubje.

Božena Demšar, *Kreativna vivarca,*
Žiri 1

ALI STE VEDELI, DA ...

Zdenka Pišek, *Romantična miška,*
Maribor 1

- ... je 1. avgust svetovni dan skavtske rutke? Prvega avgusta naj bi vsi aktivni in bivši skavti v javnosti nosili svoje skavtske rutke in s tem obeležili duha skavtstva.
- ... smo skavti največja mladinska organizacija na svetu? Delujemo v 223 državah sveta in imamo več kot 40 milijonov članov (samo 5 držav sveta nima skavtske organizacije – Kitajska, Kuba, Laos, Severna Koreja in Andora).
- ... imamo skavti svoje predstavnike tudi v Združenih narodih?
- ... je bilo 181 Nasinih astronavtov skavtov? Med njimi tudi Neil Armstrong.
- ... je David Bowie prvič javno nastopil na skavtskem taboru?
- ... je Skavtstvo za fante druga najbolj prodajana knjiga na svetu, ki je bila večkrat dopolnjena? Prodana je bila v 150 milijonih izvodov, po številu prodanih kopij pa jo je prehitel samo kitajski slovar.
- ... je George Remi osnoval svoj lik Tintina na skavtih?
- ... sta bila John Lennon in Paul McCartney skupaj pri volčičih?
- ... je trenutni in najmlajši skavtski načelnik, Bear Grylls, eden najmlajših ljudi, ki je osvojil Mount Everest? To mu je uspelo pri 23 letih.
- ... sta grob in rojstna hiša Bi-Pija v Nyeriju v Keniji razglašena za spomenika državnega pomena?
- ... se je skavtstvo v Sloveniji začelo že 22. oktobra 1922? Pobudnik srečanja fantov je bil Franc Pintar.
- ... je Fran Milčinski, avtor Skavta Petra, eden najbolj znanih slovenskih humoristov in pravljičarjev?
- ... so prve obljube ZSKSS potekale na Brezovici?
- ... je leta 1997 izšla prva številka Skavtiča? Isto leto je bila izbrana tudi nova barva skavtskega kroja.
- ... so se do zdaj odvili trije tabori voditeljev pod naslovi Vihar upanja, Glej daleč in Ogenj v meni?

VPRAŠALI SMO

Skavtinje in skavte smo povprašali po njihovem najljubšem taboru. Vsi vemo, da je vsak tabor najboljši in nekateri smo jih »preživeli« že kar nekaj. V spominu pa se nam vsake toliko časa utrne misel o: osebi, dogodku, kitari in pesmi, prijateljih, poti preživetja, »hajku«, ki dela kakšen tabor še bolj poseben v tvojem srcu.

Recimo, sam se rad spominjam, kako sta dobra prijatelja tovorila sani in na njih gajbice s hrano. Odpravljali smo se do uskovniške koče na zimovanje. Bila je noč in dva metra snega. Kar naenkrat pa se kozarec rdeče pese odkotali po snegu. Dva prijatelja, ki lovita kozarec rdeče pese po snegu... Kar pomislite. ☺

Jan Šavli, *Vsevedi rakun,*
Škocjan – Turjak 1

Matej Lovšin, *Korajžni orel,*
Homec 1

Bilo je 2 leti nazaj, ko smo s klanom odšli na poljsko različico Roverwaya. Prvih par dni smo porabili za potovanje in ogled Varšave v lastni režiji, nato pa smo se odpravili v Kielce, od koder smo krenili na potovalni del tabora, ki smo ga v celoti opravili v petih nočnih etapah. Sledil je skupni del in odhod domov. Celo življenje si bom zapomnil trenutek, ko sem se zjutraj zbudil v majhnem spalniku na vlaku, zagledal skozi okno čudovit sončni vzhod, v kupeju pa začutil neverjetno povezanost in bratstvo s soklanovci. Ena od izkušenj, za katere se živi!

Ana Jagodic, *Veselo odštekana čebela,*
Komenda 1

Moj najljubši tabor je bil, ko smo se odpravili s klanom v Črno goro. Najbolj mi je pri srcu, ker smo spoznavali novo kulturo in drugačno pokrajino na skavtski način. Ker smo po državi potovali z vlakom in ker smo se skoraj vsak dan tabora kopali v morju ter poskusili najboljše čevapčiče. Všeč mi je bilo to, da smo okusili pristno Črno goro, veliko videli in marsikaj zanimivega izkusili. Najbolj pa so mi v spominu ostali maksimalno napolnjen vlak, pri čemer pa večina ljudi sploh ni imela kupljene vozovnice.

Simon Brezovnik, *Pogumni mastodont*
Velenje 1

Ko razmišljam o svojem najljubšem taboru, se kar težko odločim, saj je bilo prav pri vsakem nekaj, kar mi bo za vedno ostalo v spominu. Če pa že moram enega izbrati, naj bo to potovalni tabor klana leta 2012 po Gorenjski. Predvsem mi bo ostal v spominu zaradi dobre družbe, prijaznih domačinov, ki so nam ponudili prenočišče na njihovem seniku, za poslastico pa nam uprizorili še pravo cirkuško-žonglersko predstavo z gorečimi baklami zaradi preživetvenega dneva, kjer smo za tešenje lakote jedli mravlje, lovili ribe, si pekli kobilice in celo molzli krave, dokler nas jezni bik ni pregnal s pašnika. ☺ Zadnji dan tabora smo prispeli do Bleda, kjer smo v močnem nalivu igrali roverčka, nato pa za češnjo na torti vsi skupaj, umazani, blatni in utrujeni od hoje, skočili v Blejsko jezero.

Urška Mali Kovačič, Nepohodljiva mravlja,
Poverjeništvo za mednarodne odnose

Prvega ne pozabiš nikoli, a kaj ko se v letih nabere toliko »prvih taborov«. Eden mojih najljubših je bil prvi tabor bobrčkov - prvi zame, prvi za Slovenijo. Po letih tuhtanja, prevajanja, raziskovanja nam je takrat uspelo! In kot že tolikokrat prej so me otroci navdušili - le da so bili takrat še toliko mlajši, a vseeno neustrašni, divji in polni življenja. Ta tabor je uresničil moje sanje po tem, da bi imeli v ZSKSS tudi to, najmlajšo skavtsko vejo. Nepozabno!

Miha Šavli, Raziskovalni rakun,
Škocjan - Turjak 1

A se spomniš, ko smo bili na tistem taboru... kdaj je že bilo? Saj nima veze, bilo je odlično, kaj odlično, »fuldober« ... Vsak tabor je nepozaben, naj bo superkul ali pa malo manj super, od vsakega nekaj odnesemo, tako udeleženci kot voditelji, najpomembneje pa je, da pridemo s tabora mrtvo utrujeni od vsega dogajanja, a živi. ☺

Najbolj se mi je vtisnil v spomin tabor v Vojvodini. Bil je čisto nasprotje naših pričakovanj. V bistvu nismo vedeli, kaj naj pričakujemo. Je bilo pa zanimivo, drugačno, jezično problemsko, saj smo se pogovarjali v štirih jezikih, pa še z rokami smo krilili. ☺ Vsekakor super izkušnja.

PET JEZIKOV LJUBEZNI



Tokrat v Skavtski bukvarni predstavljam nekaj za malo starejšo populacijo. Prepričana pa sem, da vam bo knjiga koristila tudi pri delu z mlajšimi rodovi.

Patricija Slakan Vujasinovič,
Srčna kresnička,
Prebold-Polzela 1

Za knjigo 5 jezikov ljubezni Garya Chapmana sem slišala že v gimnaziji, v roke pa sem jo prvič vzela, ko sva se s fantom pripravljala na poroko. Začela sem opazovati najin odnos in odnose, ki jih imam s starši, z brati, s sovoditelji ... Pomagala mi je, da sem postala bolj pozorna na svoje besede in dejanja. Z možem jo priporočava vsem, ki si želite kvalitetnejših odnosov.

V prvih treh poglavjih (Kam izgine ljubezen?, Kako ohranjati poln rezervoar ljubezni?, Sva še zaljubljena?) avtor ugotavlja, da iz matične družine v zakon prinesemo vsak svoj jezik ljubezni. Doma smo se naučili, kako izraziti ljubezen, zato enak vzorec pričakujemo od svojega partnerja oziroma ga mi sami ponavljamo v razmerju do njega.

Avtor razdeli naše izražanje in dojemanje ljubezni na pet različnih jezikov ljubezni. Vsak govori le eno »materinščino«, zato veliko ljudi svojih partnerjev ne razume dobro. Umetnost v zakonu oziroma odnosih je, da se naučimo tudi jezika partnerja, mu znamo izraziti ljubezen in njegova dejanja razumemo kot izraz ljubezni.

JEZIKI LJUBEZNI:

1. Priznanje

Partner potrebuje priznanje za svoje delo ter notranjo in zunanjo lepoto. Sem sodijo predvsem pohvale, spodbude, prijazne opazke ... Nekateri ljudje morajo slišati, da so nekaj storili dobro, da so lepi ..., drugače niso zadovoljni.

2. Posvečen čas

Partner pričakuje, da si njegov ljubljeni zanj vzame čas, mu aktivno prisluhne (in med poslušanjem ne bere časopisa), gre na družinske izlete, v kino, v gledališče ... Tako se bo počutil ljubljenega.

3. Dotik

Nekateri ljudje kot izraz ljubezni razumejo le poljube, spolni odnos, objem ... in imajo težave, če jih partner pri tem ne razume. Zanje so dotiki izraz ljubezni.

4. Darila

Kdor govori ta jezik ljubezni, bo vedno vesel darilca, malenkosti, ki mu jo pustimo pod blazino ...

5. Usluge

Marsikdo pa je od doma navajen, da ljubezen pokažeš tako, da za sozakonca kaj narediš: namesto njega pomiješ posodo, posesaš, odneseš smeti, opereš avto ... Če partner tega ne počne, je nesrečen in misli, da ni ljubljen.

Na koncu da avtor nekaj napotkov, kako spoznamo svoj prvotni jezik ljubezni. Zanimivo pa je, da jezik ljubezni lahko odkrijemo tudi pri svojih otrocih. Posebej za otroke je avtor napisal knjigo Pet jezikov ljubezni otrok, ki jo je mogoče dobiti tudi v slovenščini. Prav tako je bila izdana knjiga Pet jezikov ljubezni za samske, ki poziva samske ljudi, naj odkrijejo radost izražanja ljubezni in si s tem pridobijo občutek, da so resnično ljubljeni.

Naj bo Gregorjevo še posebej lepo! <3

KAJ SO NAŠI PRADEDI VERJELI?

V velikem tednu (med cvetno nedeljo in veliko nočjo) so pri nas znane različne šege.

Tina Kosi, *Sladkosneda lisica,*
Breznica 1

Na veliki četrtek tako za tri dni utihne cerkveni zvon, prav tako pa tudi vsi zvončki in orgle. Molk zvonov je za naše prednike pomenil pretresljiv dogodek. Po ljudski veri ima voda v tistih hipih, ko zvonove na veliki četrtek zavežejo in jih na veliko soboto spet odvežejo, posebno moč. Mnogo žensk se je tako trlo ob vodnjakih, kajti če si si takrat umil obraz, si glede »lepote v življenju ne rabiš delati skrbi«! Ponekod so to vodo nosili starejšim, da so si z njo umili oči, saj jih naj potem ne bi več bolele. V Dravski dolini so verjeli, da se znebiš zobobola za celo leto, če takrat, ko zvone zavezujejo, trikrat poljubiš tla. Ponekod na Koroškem so gospodinje zaprle vso perutnino v temen prostor, kjer je morala brez zrnja in vode čakati do velike sobote. Po tej »pokori« so bile živali obvarovane pred jastrebom, lisico in dihurjem.

Veliki petek je edini dan v letu, ko v cerkvi ni maše, saj naj bi na ta dan Bog spal. Z velikim petkom so nekoč na kmetih že prenehali delati na polju, tudi gospodinje niso smele prati. Vremenski pregovor za velikonočni petek pravi, da dež na ta dan pomeni sušno (ali nerodovitno) leto. V Šaleški dolini pravijo, da bi tisti, ki bi delal zadnje tri dni, napravil polja nerodovitna. Štajerci so menili, da je te dni zemlja mrtva, in zato niso orali. Veliki petek je bil nekoč najstrožji postni dan, marsikje so se postili tudi v soboto.

Na velikonočno soboto zjutraj poteka blagoslov ognja in vode. Ta običaj se imenuje tudi obnavljanje ognja. Žegnani ogenj raznašajo po domovih mladi fantje (proti plačilu, danes v denarju, včasih pa so bili zadovoljni s pirhom ali pomarančo) in na velikonočno soboto zjutraj se v peči in »šporgetu« zakuri s tem (novim) ognjem, z njim se pokadi tudi hišo, s čimer se izvede čiščenje prostorov.

V soboto poteka tudi blagoslavljanje velikonočnih jedi. Košare so k žegnu navadno nesla dekleta, ponavadi najstarejša neporočena hči pri hiši. Živa je bila vraža, da se bo tisto leto prvo omožilo dekle, ki prvo pride od blagoslova domov. Ob njihovem prihodu domov so moški streljali s topičem, možnarji in pištolami.

Povzeto po http://lifestyle.enaa.com/horoskop/Stare-vraze-in-obicaji-za-veliko-noc.html

BELOKRANJSKE PISANICE

Prihaja čas, ko bomo spet veselo barvali velikonočna jajca. Obstaja nešteto načinov, pa vendar ali vas zanima, kako to že vrsto let počnejo v Beli krajini, natančneje v kraju Adlešiči?

Teja Špes, *Unikatna levinja,*
Velenje 1

ADLÉŠIČKA PISÁNICA

Adléšička pisánica je temno obarvano in z ornamenti popisano (izpihano) jajce. Izdelava adlešiških pisanic je v Beli krajini poznana že vrsto let. Postopek izdelave takšne pisanice traja do dve uri in pol. Adlešiške pisanice so v značilnih barvah - rdeči, beli in črni, z motivi Kolpe (upodobljenimi z vijugami) in krajev ob njej, srčki in rožicami. Tiste površine, ki naj bi po barvanju ostale nepobarvane, zaščitijo z voskom. Pri pisanju nanje uporabljajo posebno pisalo, imenovano pisalka, belokranjski pisač ali cvek, pri katerem je na eni strani lesenega držala pločevinast lij, v katerega vložimo vosek, ki se stopi nad plamenom sveče. Tako popisana surova jajca skuhajo v naravnih barvilih. Na koncu so jih premazali s »špehom« ali oljem, da so se bolj svetila.

To veščino krašenja obvladajo na domačiji Cvitkovič, ki smo jo skavti stega Velenje 1 tudi obiskali. Tehniko pisanja pisanic smo preizkusili tudi sami, a moram vam zaupati, da ni tako enostavno, kot mogoče izgleda. Pa vendar nam je uspelo nekaj jajc okrasiti, ob tem pa smo se neizmerno zabavali. Zato vam predlagam, da se le ustavite in preizkusite, če vas kdaj pot zanese v te kraje. Ne bo vam žal!

Zanimivosti:

Nekdaj naj bi velikonočne jajčne lupine, raztresene okrog hiše, varovale domačijo pred kačami, mravljami in mrčesom.

Velikonočni pirh je bil včasih darilo dekleta fantu. Na njem je pisalo:
Pisanica rdeča – ljubezen goreča.
Ti pisanico dam – te rada imam.

OSEBNA IZKAZNICA

Ime stega: Pod svobodnim soncem – Breznica 1

Ime smo dobili po: cela tri leta od ustanovitve smo bili brez imena stega, nato pa so takratni voditelji napisali razpis, najprej za ime, ko pa je bilo to izbrano, še za klic in znak stega. Tako smo v tretjem letu delovanja dobili ime Pod svobodnim soncem. Odgovor na vprašanje zakaj tako ime pa se skriva v lokaciji.

Lokacija: nahajamo se v občini Žirovnica, pod samim vrhom Karavank, kjer so odraščali številni za Slovence pomembni možje, med drugimi tudi Fran Saleški Finžgar, najbolj znan po delu Pod svobodnim soncem.

Sedež: imamo ga na Breznici, ker pa je v gradnji nov pastoralni dom, v katerem se bo v prihodnosti nahajala tudi naša nova skavtska soba, trenutno srečanja preživljamo v župnijskih veroučnih učilnicah, še najraje pa zunaj na prostem.

Ustanovitev: leta 1992.

Ustanovitelji: takratni SKVO, na pobudo načelnika ZSKSS Petra Lovšina in GDA Rafa Pinose.

Število ljudi v stegu: 109.

Veje: Veselo krdelo
Četa tulečih kojotov
Noviciat
Klan achinzhon

Klic stega: Pod svobodnim soncem! Ogreli bomo svet!

Več o nas si lahko prebereš na: http://breznica1.skavt.net/

POD SVOBODNIM SONCEM - BREZNICA 1

Monika Golja, ***Iskriva taščica,*** *Breznica 1*



BARVE RUTICE IN NJIHOV POMEN:

Naša rutka je vijolična in zelena. Vijolična barva pomeni otožnost, ponižnost in jo povezujemo z zavetnico naše župnijske cerkve, žalostno Materjo Božjo. Je pa tudi barva vijolic, ki so skromne cvetlice in prav skromnost naj bi bila ena izmed naših lastnosti. Obroba je zelene barve, to je barva pomladi in klijočega življenja, ki naj bi ga skavti prinesli v našo župnijo.

POZNANI SMO PO:

- po stegovskem glasilu Plamenček, ki je začel izhajati že eno leto po ustanovitvi stega in še vedno izhaja 3 - 4 x letno;
- po lila-zeleni rutki;
- po udejstvovanju na raznih skavtskih dejavnostih in tekmovanjih (kjer smo že večkrat stali na stopničkah);
- po recitiranju Prešernove poezije;
- po konstantnem petju pesmi Ranjena duša;
- po lepih fantih;
- po lepih dekletih;
- po tem, da smo blizu Vrbe.

NAJBOLJ PRILJUBLJEN BANS/ IGRA:

Naš steg ima kar nekaj priljubljenih iger. Zelo radi se igramo Kisle kumar'ce in Buldoga, v četi zelo uživajo v igri Lupčka dej, popotniki in popotnice ne morejo brez igre Polžek, sploh pri fantih pa je zelo priljubljena Ovca. To je igra, ki so se je spomnili v našem stegu in se jo igramo že leta. Kako poteka? Čisto enostavno. Kadar koli imamo prosti čas, nekdo zakriči na primer: »Miha je ovca!« Vsi se takoj zapodijo za Mihom, on pa mora pred njimi bežati. Igre je konec, ko se vsi vržejo na Miha in ga podrejo na tla. Miha je potem naslednji, ki izbira ovco.

ŽE IMAŠ SVOJ PIRH?

Bliža se velika sobota, ko bomo vsa velikonočna jedila odnesli v cerkev. Tam jih bo duhovnik blagoslovil in na velikonočno jutro bomo z največjim veseljem pojedli blagoslovljene jedi.

Klara Tomazin, *Skrivnostni metulj,*
Logatec 1

Ali veš, da so pirhi simbol za kaplje Kristusove krvi? Pomenijo pa tudi varnost in zavetje.

Imaš enkratno priložnost. Spremeni spodnje jajce v pirh. Nato pa pomagaj še svojim domačim pri kuhanju in barvanju pirhov. ☺

VOLČJE UGANKE

Tokrat so pred teboj težki orehi, posebej nabrani v džungli. Napni svoje možgane in uporabi vse izkušnje, ki si jih našel na svoji volčji poti. Potem pa kakšen ugankarski oreh postavi svojemu staremu volku, zagotovo se bo malo spotil. ☺
Dober lov!

Andreja Grkman, *Optimistična orka,* *Komenda 1*

1. Rakšina mama ima štiri otroke. Najstarejši hčerki je ime Šarša. Najmlajši sin je Gustek. Mlajša od hčerk je Kakaduljica. Kako je ime četrtemu otroku?

(Rakša)

2. Gledam kačo Kajo na fotografiji. Koga vidim, če nimam bratov in sester in je mama kače na sliki hči moje mame?

a) svojo BABICO
b) SEBE
c) svojo HČER
d) svojo MAMO

(c) svojo hčer)

3. Gospod Rdeča roža živi v pritlični kolibi v barvi rdeče rože. Vse stvari v kolibi so v barvi rdeče rože: posoda, omare, stene, tudi njegova oblačila so v barvi rdeče rože. Kakšne barve so stopnice v kolibi?

a) v barvi Bagirovih zob
b) v barvi rdeče rože
c) ni stopnic v kolibi
d) v barvi flamingovega perja

(c) ni stopnic v kolibi)

4. Da bi zavaroval svojo džunglo pred sovražniki, se je Hati odločil postaviti debel zid okoli džungle. Zid bo visok za 23 Bagirovih repov, širok kot 3 Rame ter dolg za 10 kač Kaj. Če kubični meter zidu tehta približno 30 Majs, za koliko se bo povečala teža Zemlje, ko bodo postavili ta zid?

a) 40.000 Majs
b) 253 Hatijev, 79 Majs in 8 Ram
c) Ne bo se.
d) Če bo krokodil Džakala pazil na težo in če bo miška Čikaj pridna, se ne bo.

(c) Ne bo se.)

5. V indijski vasi se je zgodil velik rop vaškega zlata. Baldio in njegovi lovci so prijeli tri osumljence, Bandrloga, Tabakija in Širkana. Vsak osumljenec je podal izjavo.
Bandrlog: »Zlato je ukradel Tabaki ali Širkan. Jaz nisem ukradel zlata.«
Tabaki: »Bandrlog in Širkan sta ukradla zlato. Jaz nisem kriv.«
Širkan: »Zlato je ukradel eden od preostalih dveh osumljencev. Jaz sem nedolžen.«
Kasneje je Baldio ugotovil, da Širkan laže. Kdo je ropar?

(Širkan)

ZGODBA

LJUBLJANA, 20. 3. 2016

Mark O.

Danes sem bil po dolgem času ponovno vesel, da živim, hvaležen za življenje, ki mi je dano in ki ga mnogokrat jemljem za samoumevno. Lučka je tak občutek neprestano nosila s seboj in tako tudi v najbolj brezupnih trenutkih življenja našla luč in z njo razsvetlila svoje življenje, moje življenje ali življenje drugih. Nikdar nisem vedel, od kod črpa svojo moč za premagovanje ovir, nikdar nisem bil popolnoma prepričan, da poznam njen recept za srečo, vse do danes, ko sem ujet v zavetju gora v družbi skavtov občutil brezmejno svobodo.

Lučka me je vedno prepričevala, naj se ji pridružim na skavtskih srečanjih, rekoč, da so zabavna, sproščujoča in hkrati povezana z naravo in Bogom. Nisem je poslušal, ne vem zakaj, in sedaj, ko zrem v dolino in občudujem naravo, ki se razprostira pred mano, vem, da mi je žal za to.

Za obisk skavtov sem se odločil pred nekaj dnevi, zbral sem pogum in naposled le odšel na njihovo srečanje. Bal sem se, da me ne bodo sprejeli medse, a začetni strah je hitro izpuhtel, saj so me pozdravili z velikim navdušenjem in me v hipu vzeli za svojega. Z njimi sem preživel cel dan in ker je od mene odsevalo neverjetno navdušenje, so me na koncu povabili, naj se jim pridružim na tridnevnem potepanju po slovenskih gorah. Povabilo sem z navdušenjem sprejel, a le-to je hitro zamenjala panika, saj vendar nimam primerne opreme, da bi en dan pohajkoval po gorah, kaj šele tri. Doma sem premišljeval, kako naj jim povem, da bom moral izlet na žalost odpovedati. Odprl sem vrata v garderobno sobo, da bi iz vetrovke vzel mobilni telefon in poklical Tino, ki je bila odgovorna za izlet, v tistem trenutku pa mi je z zgornje police na glavo padlo nekaj težkega. Bil je Lučkin stari modri nahrbtnik in v tistem hipu sem vedel, da za nič na svetu ne smem zamuditi tega popotovanja. Nahrbtnik sem torej že imel, prav tako pohodne čevlje, saj sva z Lučko velikokrat planinarila po okoliških hribih, a vseeno mi je manjkalo še nekaj stvari, zato sem v športni trgovini nasproti bloka zapravil svojo mesečno plačo in kupil še lepo število stvari, ki sem jih potreboval. No, ali pa stvari, za katere sem mislil, da jih potrebujem. V velikem zanosu sem začel potrebščine zlagati v nahrbtnik in ko sem si ga na koncu poveznil na rame, sem mislil, da bom od napora umrl. Še nikdar v življenju nisem nosil kaj tako zelo težkega. Nahrbtnik sem snel z ramen in pregledal vsebino. Hitro sem ugotovil, da lahko marsikaj, za kar je prodajalec trdil, da nujno potrebujem, pustim doma. Na tleh je tako obležalo razpršilo proti medvedom pa knjiga o strupenih rastlinah in še nekaj ostalih nepotrebnih stvari. Nahrbtnik je bil v hipu lažji in ko sem tako stal sredi hodnika z nahrbtnikom na ramah, pa sploh še ni bil dan odhoda, sem vedel, da me Lučka opazuje iz nebes in se smeji moji pojavi, zato sem se zasmejal še sam.

V petek smo se zbrali že navsezgodaj zjutraj ter z molitvijo začeli naše popotovanje. Nismo hodili dve uri, že sem bil na smrt utrujen. Po pravici povedano, dnevnik, sem mislil, da mi bodo odpadle noge. Res je, da sva z Lučko v preteklosti marsikdaj odšla v hribe, a nikoli nisva hodila po takšnih poteh, nikoli po takšnih klancih in pobočjih, tako blizu nebu in tako daleč od morja, a kljub naporu sem užival. Živahno prepevanje skavtskih pesmi in dobri ljudje okrog mene so mi vlili moči, da sem premagal še tako strm hrib. Vsako noč sem se odpravil spat s pozitivnim občutkom in z novim zagonom za nadaljevanje življenja.

Tako je napočil današnji dan, nedelja, in s tem konec potepanja. Bilo je naporno. Bilo je težko. Bilo je lepo. Preden si na ramena poveznem nahrbtnik, se še zadnjič ozrem po okolici. Nekje daleč slišim žuboreti potok, poleg mene prepevajo skavti, nad mano pa s peresno lahkoto zleti ptica in mi da vedeti, da je tudi ona srečna tako, kot sem srečen jaz.

Se nadaljuje ...

SKAVTSKA ODGOVORNOST DO SVETA

Že v prejšnjem Skavtiču smo prebirali in na vsakem koraku nas naš ustanovitelj Bi-Pi opominja, da je največje poslanstvo slehernega skavta in skavtinje to, da prispeva k boljšemu svetu. Poslanstvo se sliši težka in oddaljena beseda in prispevanje morda nekaj preveč obvezujočega, toda ni čisto tako. Gre namreč za enostaven korak, ki ga danes storimo. No, čisto po pravici povedano, se nam ni treba niti premakniti, saj gre v bistvu tudi za enostavno odločitev, ki jo v tem trenutku lahko sprejmemo.

Barbara Tehovnik, *Družabna srna,* *Brezovica 1*

In kaj je s tistimi velikimi besedami z začetka odstavka? Poslanstvo nam samo nakaže **smer** koraka/odločitve, prispevek pa nas zgolj sili k temu, da **nekaj damo od sebe**. Kolikor zmoremo, kolikor gre – nič več od tega. Lahko je drobna lepa beseda ali pa velik odtis spremembe v družbi. Važno je edino, da je »danes« vsaj kanček boljši, kot je bil »včeraj«. Da se vsaj malo premakne v pozitivno smer, če ne drugje, pa v glavah.

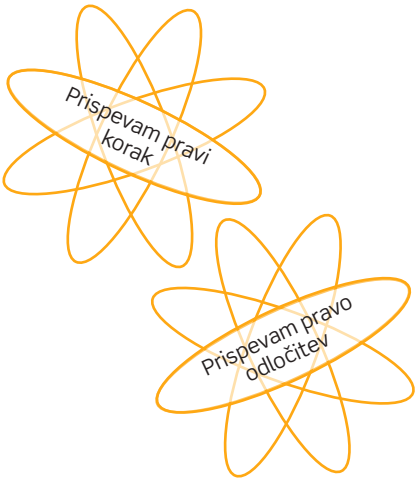

To je naša skavtska odgovornost. Z drugimi besedami naša skavtska obljuba. Obljuba, ki je nismo dali le sami sebi oziroma svojim prijateljem skavtom in skavtinjam v stegu, ki so takrat stali v krogu slovesnega zbora, temveč smo obljubili tudi vseprisotnemu Bogu in svetu kot takemu. Ko nam je voditelj dal rutko okoli vratu, nam je izrekel zaupanje, da bomo držali obljubo, s katero smo postali pripadniki »velike skavtske družine sveta«. Obljuba, ki jo je Baden-Powell podložil s tremi temeljnimi načeli skavtstva – odgovornost do Boga, do drugih in do sebe. Zavedajmo se, da so te štiri zadeve (obljuba in tri temeljna načela) SKUPNA VSEM SKAVTOM SVETA – in tu tiči skavtski zajec globalnega učenja!



SKAVTSKA OBLJUBA SKOZI GLOBALNO UČENJE - KJE VSE SE SKRIVA GLOBALNA ODGOVORNOST?

Pri svoji časti obljubljam,	Iz mene vse izvira – v meni se skriva ideja, moč in obljuba, da jo izpeljem. V nobenem drugem imenu ne obljubljam kot v svojem. Odgovornost za častni zgled je na mojih ramenih.
da si bom z božjo pomočjo	Zaupanje v Gospoda in vera naredita moj odtis na tem svetu še močnejši in trajnejši. Pomagata mi preko ovir, skozi težke trenutke. Potiskata me naprej, ko hočem odnehati. Če lahko prispevam, ni izgovorov. Vsak dan prosim Boga, da mi pomaga izpolnjevati skavtsko obljubo.
prizadeval/a	Stalno se učim in trudim. Izpopolnjujem svoje znanje, veščine in obnašanje (kompetence) in odgovorno ozaveščam svoja dejanja.
služiti Bogu	Z zvestobo Bogu in s spoštovanjem do verskega nauka odgovarjam na klic. Boga iščem v naravi, bližnjih in sebi.
in domovini	Prenašam izročilo prednikov in skrbim za dobro ime svoje »dežele«. Povezujem dogodke v svoji državi z dogodki v drugih državah.
pomagati svojemu bližnjemu	Zavedam se, da je moj bližnji vsak, ki me potrebuje, in vsak, na katerega zavedno ali nezavedno vplivam. Ko pomagam drugemu, prispevam k boljšemu svetu. Dobra dela. Upoštevam stališča drugih ljudi. Na stvari znam pogledati skozi oči drugih. Trudim se opazovati, kje je potrebna pomoč. Kadar koli in kjer koli je potrebna roka za pomoč, tam mora biti tudi skavt.
in izpolnjevati skavtske zakone.	Zaupanje, zvestoba, dobra dela, bratstvo z vsemi ljudmi tega sveta, poštenost in pravičnost, skrb za naravo, ubogljivost in spoštovanje starejših, premagovanje težav, ekonomičnost, čistost v zgledu. Skavtski zakoni ne omejujejo načina razmišljanja, temveč pomagajo v skavtu prebujati najboljše.

Globalno učenje nam na tej poti spreminjanja sveta na boljše odpira oči in ušesa in tudi srce – da se zavedamo, da nismo sami. Da smo bolj, kot si lahko sploh mislimo, povezani z drugimi ljudmi in naravo. Tudi s tistim potočkom na drugem koncu sveta. Pripravi nas do tega, da trenutno situacijo, ki je v bistvu štartna točka za spreminjanje sveta, osvobodimo predsodkov, omejujočih vzorcev, napačnih predstav oz. stereotipov. Opremi nas z veščinami kritičnega in kreativnega razmišljanja.



Kritično razmišljanje:	Kreativno razmišljanje:
umetnost postavljanja pravih vprašanj, argumentiranje, analiziranje, presojanje in vrednotenje informacij, stališč in mnenj, upoštevanje različnih perspektiv, ozaveščanje.	razmišljanje izven okvirjev, ustvarjanje idej, postavljanje pravih ciljev, iskanje alternativ, priložnosti, preseganje vzorcev, stališča drugih ljudi, prispevanje.

AKCIJE V GLOBALNO SMER ALI »KO SKAVTI ZLEZEMO IZ SVOJEGA MEHURČKA«

Že v poletju 2015 smo vzpostavili spletno stran »Akcije v globalno smer«. Nahaja se na spletni strani našega Združenja. Tam v zavihku pod projekti jo boste našli. Precej enostavno vas spodbuja, da poskusite pripraviti v svoji skupini eno srečanje, en dogodek ali eno akcijo, kjer boste ali nekaj novega pripravili ali pa kaj, kar že počnete, dvignili na višjo raven s tem, ko boste ozavestili »skavtski prispevek k boljšemu svetu«. Torej se lahko akcij lotimo na dva načina:

www.skavt.si

1. Ideja – nekaj novega – uresničitev ideje – **prispevanje** k boljšemu svetu (korak, ki ga skavti naredite pri sebi, doma, v lokalni skupnosti, Sloveniji, svetu).
2. Stalna/standardna skavtska aktivnost – rezervacija daljšega časa na koncu za vrednotenje in refleksijo – **ozaveščanje**, kako prispevate(-mo) k boljšemu svetu na ravnokar izpeljani skavtski aktivnosti (srečanje, tabor, dogodek ...).

Pred Akcijo v globalno smer pošljite najavo v pisarno ZSKSS, vmes posnemite kakšno fotografijo, izpolnite listo prisotnosti in shranite original račune, na koncu pa spišite članek za SkavtNET ali pa pripravite kratko zgodbico na FB. V ZSKSS obstajajo tudi trenerji globalnega učenja, ki vam bodo z veseljem nudili mentorstvo in pomoč pri raziskovanju globalnega učenja. ☺

#razmisljamoglobalno

#akcijegu

Kar precej idej je že zbranih na omenjeni spletni strani ... in še kapljajo – lahko jih dodate tudi vi. Pozor: tole ni nujno napisano za voditelje – lahko si vodnica voda Pižmovk in imaš dobro idejo, kaj bi lahko vod v kraju prispeval. Lahko sta vidva Miha in Luka, dva klanovca, in se **odločita**, da bosta naštudirala zadevo in poskusila preživeti mesec brez ogljičnega odtisa (CO_2) – to pomeni, da gresta recimo na vsa skavtska srečanja in v šolo peš ali s kolesom ipd.

Projekt je sofinanciran s strani Evropske unije. Vsebina dokumenta je izključna odgovornost avtorja in v nobenem pogledu ne izraža stališča EU.

PRIDRUŽI SE FB SKUPINI »SKAVTI RAZMIŠLJAMO GLOBALNO«

Ali veš, da obstaja skupina na »knjigi obrazov«, ki se imenuje »Skavti razmišljamo globalno«? Z njeno pomočjo skavti lažje sledimo aktualnim zadevam v svetu, razmišljamo o vlogi skavtov pri reševanju problemov sveta ter si delimo koristne materiale, videoposnetke in tekste, ki pomagajo skavtske aktivnosti obarvati bolj »globalno odgovorno«. Pridruži se skupini!

Hashtagi, ki nas povezujejo tudi na drugih skupinah, pa so: #razmisljamoglobalno, #activeglobalcitizens, #akcijegu.



IGRI ZA KRATEK ČAS

Tokrat si lahko krajšate čas z dvema igrama. Prva je skavtska, druga pa je povezana z velikonočnimi pirhi.

Katja Černelič, *Noroklepetava levinja,*
Homec 1

KONJI IN VITEZI

Potrebujemo žogo in navdušene skavte.

Najprej skavte razdelimo v pare. Nato določimo vloge: eden v paru je konj, drugi je vitez. Vitezi »skočijo« na svoje »konje« (na hrbet, kot je prikazano na sliki). (Slika Vitezi in konji slika) Konji se nato postavijo v krog. Vitezi morajo imeti roke proste. Med njimi mora biti nekaj prostora – približno toliko, da se ne dotikajo z iztegnjenimi rokami.

Ko so postavljeni v krogu, izbranemu vitezu damo žogo. Vitezi si jo morajo podajati (lahko v krogu ali pa mešano), ne da bi žoga padla na tla. Ko žoga pade na tla, vitezi skočijo s svojih konjev in tečejo v smeri urnega kazalca okoli konjev ter čim hitreje skočijo nazaj na svojega konja. Vitez, ki zadnji skoči na konja, izpade.

Če vidimo, da si vitezi med seboj brez težav podajajo žogo, lahko igro otežimo na dva načina:

a) Vsi konji stopijo 2 koraka nazaj, da se krog poveča. To lahko ponovimo večkrat.

b) Voditelj igre vzame piščalko in ko zapiska, morajo vitezi skočiti s konj in teči okoli.

IGRA S PIRHI

Gotovo vsi poznate trkanje – ko tekmovalca s špico (ožjim delom pirha) ali s peto (širši del pirha) trkata, dokler se eden od pirhov ne razbije. Obstaja pa tudi igra, pri kateri pirh spustimo po klančini, najpogosteje po kakšni nagnjeni deski, in z njim poskušamo zadeti pirhe drugih tekmovalcev, ki ležijo po tleh. Če pirh zadenemo, postane naš. Zmaga tisti igralec, ki zadene največ pirhov.

Veliko zabave ob igranju in blagoslovljene velikonočne praznike.

SKAVT KVAČKA

Kvačkanje je veščina, ki nam vedno pride prav. Naredimo lahko ovitek za mobitel ali za knjigo, šal, rokavice, trak za ušesa ... Zato sem tokrat pripravila prispevek o osnovah kvačkanja in navodila za kvačkanje kape.

Pa veliko uspeha in potrpežljivosti! ☺

Patricija Slakan Vujasinović, *Srčna kresnička,* *Prebold Polzela 1*

Vir: *http://www.vseznam.si/clanki/832/NAVODILO_ZA_KVA%C4%8CKANO_KAPO.html*

Namig: *če v YouTube napišete kvačkanje ali häkeln ali crochet, se vam bo odprlo veliko videov, ki vam bodo pomagali pri učenju.*

POTREBUJEMO:

- nit (volna različne debeline)
- kvačke (različnih debelin)
- roke ☺

OSNOVE:

1. VERIŽNE PETLJE

Za kvačkanje napeljemo nit med prsti: med mezincem in prstancem, dvakrat z zadnje strani okoli kazalca in z notranje strani okoli palca. Nit zategnemo s prstancem in sredincem. S kvačko zajamemo nit na sprednji strani palca, nato pa še nit, ki poteka od palca h kazalcu, in naredimo zanko. Potegnemo in prva zanka je narejena.

Pri naslednji zanki nit dvakrat navijemo okoli kazalca, jo s kvačko zajamemo (ovijemo) in potegnemo skozi predhodno zanko. To ponavljamo. S tem nastaja »veriga« verižnih petelj.

2. POLŠIBIČNE PETLJE

Naredimo vrvico iz verižnih petelj. Ko imamo želeno dolžino, ovijemo nit okoli kvačke in zabodemo v predhodno petljo ter potegnemo nit skozi vse tri zanke na kvački.

Vedno zajemamo obe zgornji nitki predhodne petlje. Vedno, ko pridemo do konca vrste, skvačkamo dve verižni petlji, preden začnemo kvačkati naslednjo vrsto.

3. ŠIBIČNE PETLJE

Kvačkamo verižne petlje za osnovo. Ko nakvačkamo želeno dolžino, začnemo v obratni smeri kvačkati šibične petlje.

To naredimo tako, da nit ovijemo okoli kvačke in vbodemo v četrto verižno petljo. Volnico potegnemo skozi dve zanki na kvački, ponovno zajamemo nit in potegnemo še skozi preostali dve zanki.

Osnove poznamo, zdaj pa veselo na delo. ☺

KAKO IZDELAMO KVAČKANO KAPO?

1. korak: skvačkamo štiri verižne zanke, ki jih sklenemo v krog.

Novo vrsto kvačkanih zank zmeraj začnemo z dvema verižnima zankama.

2. korak



1. vrsta: skvačkamo 11 šibičnih petelj (skupaj z verižnima zankama jih je torej 12). Krog na koncu povežemo.

2. vrsta: najprej skvačkamo ponovno dve verižni zanki. Nato pa celo vrsto kvačkamo po dve šibični zanki v vsako osnovno zanko vseh 12-ih zank predhodne vrste. Na koncu zaključimo krog.

3. vrsta: ponovno naredimo dve verižni petlji. Celo vrsto delamo izmenjaje dve šibični petlji v eno zanko in nato po eno šibično v eno zanko predhodne vrste. Ponavljamo do konca vrste (torej 2, 1, 2, 1, 2, 1 ...) in zaključimo krog.

4. vrsta: začnemo z dvema verižnima petljama in nadaljujemo izmenično s po dvema šibičnima v eno zanko. Nadaljujemo z dvakrat po eno šibično petljo v vsako zanko predhodne vrste.

Ko izdelamo dovolj velik krog za obseg naše glave, v zadnji vrsti kvačkamo le po eno šibično petljo v vsako zanko. V nadaljevanju imate dve možnosti: kvačkate lahko enako število šibičnih petelj ali da vsako osmo in deveto ali deveto in deseto zanko združite in obseg kape nekoliko zmanjšate. Nadaljnje število vrst je odvisno od želene dolžine kape.Čisto na koncu kapo zaključimo z rakovim hodom.

ZAVITEK IZ VLEČENEGA TESTA (ŠTRUDL)

Včasih nam pač paše kaj sladkega. Tudi ko smo v naravi in ni pri roki čokolade. In takrat je kot naročen zavitek iz vlečenega testa, ki ga lahko napolnimo z različnimi nadevi.

Petra Sušanj, *Neustavljiva koala,*
Ilirska Bistrica 1
avtor slik je **arhiv ŽVN**

VLEČENO TESTO

KAJ POTREBUJEMO:
- 0,5 kg moke
- 2 žlici olja
- 1 žlička soli
- 200–300 ml mlačne vode
- šotorka
- prt
- vrečka za živila

Postopek priprave: moko stresemo v skledo, dodamo sol, olje in počasi dolivamo vodo. Medtem mešamo in ko je testo prave strukture za mesenje (prvič lahko za pomoč prosimo babico ali mamo), ga mesimo toliko časa, da postane gladko. Nekateri pravijo, da je potrebno testo metati ob trdno podlago, npr. mizo – zakaj pa ne. ☺

Ko je testo gladko, ga namažemo z oljem in zavijemo v polivinil ali pa ga damo v vrečko za živila in ga pustimo na hladnem počivati 1 uro. Lahko tudi več. Pomembno je, da je v vrečki, ker se sicer izsuši in se kasneje ne vleče dobro.

Ko testo počiva, pripravimo prt in ga pomokamo. Če delamo zunaj, pride prav tudi kakšna šotorka, ki jo postavimo pod prt, da ta ni na tleh.

Po kakšni uri pride na vrsto najbolj zabaven del – testo razvlečemo. Pomokamo si roke in enakomerno vlečemo v vse smeri. Za najboljši učinek potrebujemo štiri pare nežnih skavtskih rok. Pomembno je, da vlečemo počasi in ne delamo lukenj v testu. Če nastane kakšna luknja, pa tudi ni nič hudega.

Nato ga namažemo z najljubšim nadevom in s pomočjo dvigovanja enega dela prta zvijemo v zavitek. Zavitek previdno položimo v pekač in ga z vilicami prebodemo, da lahko med pečenjem izhaja para. Za bolj hrustljavo skorjico zavitek premažemo z maslom. Če ga pečemo v saču, je ob pridnem nalaganju žerjavice pečen v 40–50 minutah.

Nekaj predlogov za nadeve je zbranih spodaj, lahko jih poljubno prilagajate. Postopek priprave je pri vseh nadevih praktično enak – sestavine zmešamo in jih namažemo na testo. Na strani, s katero bomo zaključili zavitek, pustimo približno 5 cm robu brez nadeva (ta del je potem na zavitku na zunanji strani).

JABOLČNI NADEV:

- 1 kg jabolk
- 100 g masla (narežemo ga na male koščke in ga na koncu enakomerno razporedimo po nadevu)
- 100 g sladkorja
- 1 žlička cimeta
- po želji dodamo 100 g kisle smetane, 200 g skute, 100 g rozin.

SKUTNI NADEV:

- 500 g skute
- 200 g kisle smetane
- 2 jajci
- 100 g sladkorja
- po želji dodamo pest rozin, šilce ruma

ČEMAŽEV NADEV (SLANO)

- 500 g skute
- 200 g kisle smetane
- 2 jajci
- listi svežega čemaža narezani na trakove (dve pesti) ali 2 žlici čemaževega pesta

7-KRAT SKAVT, VEDNO SKAVT

Nikoli ne bi verjela, da lahko postane vonj po nahrbtniku, ki se je deset dni valjal po šotoru v dobrem in slabem vremenu, tako domač. In da izrazi, kot so volčič, obljube, kroj, skala posveta, roverček, plen, srečanje voda, popotnik, dati odhod, kača Kaja (ki je moški!) ... lahko postanejo udomačeno izrazoslovje družinskih pogovorov!

Vida Červ, ***mama sedmih skavtov stega Razmršenih krošenj,***
Ajdovščina-Šturje 1

No, vmes je minilo kar nekaj let. Že skoraj dvajset. In naša zadnja (sedma) skavtinja je letos prestopila v četo. Za nami ostaja množica srečanj, taborov, prevozov, nočnih napadov, služenja ... Štirje naši skavti so še vedno na tak ali drugačen način aktivni, prva dva pa (enkrat skavt, vedno skavt) ostajata »skavta v pripravljenosti«. Morda bosta kdaj svojim otokom znala hitreje postaviti bivak.

V vsem tem skavtskem dogajanju je močno prisotna podpora staršev. Meni bo verjetno ostalo v večnem spominu, kako smo skoraj vsak teden pred srečanjem volčičev iskali kožuh. In kako sem potem enega spravila za rezervo za naslednjega volčiča. Pa opozarjanje na zvezek lova, na naloge, spraševanje pred skavtskim izpitom, navsezadnje tudi finančna pomoč pri večjih projektih, kot je bilo potovanje po poteh Roberta Baden-Powela v Veliko Britanijo.

Na enem od srečanj za starše sva tudi z možem postala skavta za en dan. Preden je naši skupini uspelo zakuriti ogenj in skuhati jed (v temi se ni dobro videlo, kaj kuhamo), smo vsi postali tako lačni, da okusnejše hrane že dolgo nismo jedli. Tako smo lažje razumeli, da otroci pri skavtih pojedo marsikaj, česar sicer še pogledali ne bi.

Če pogledam na vse prehojene skavtske poti ... kaj bi izpostavila? Pripravljenost voditeljev, ki ogromno prostega časa žrtvujejo za skavtstvo. To, da se otroci navadijo malo potrpeti in da znajo sobivati z naravo. Da so Baluji (vsaj v našem stegu) vedno res pravi stebri duhovnosti, ki se znajo spustiti na raven bobrčkov in se kosati z izvidniki v najhujšem obdobju odraščanja. To, da sem tudi sama spoznala, da nimam vedno prav, čeprav sem starejša od voditeljev. To, da je vsa naša družina ob taborih obiskala že toliko lepih kotičkov Slovenije. Pa tudi to, da ob 16.00 lahko pomeni 16.30 ali celo 18.00. In to v istem časovnem pasu. ☺

Ana Špes, *Dobrosrčni galeb,*
Velenje 1

JE VZŠLO IZZA IN ŠTEF SE JE PREBUDIL. OBLEKEL SI JE , , , SI UMIL IN SE ODPRAVIL ZAJTRKOVAT. ODREZAL JE KOS IN NAMAZAL NANJ DOMAČE MARMELADE. HOTEL SI JE NATOČITI TUDI MLEKA, A NI MOGEL ODPRETI . NIČ ZATO! ODŠEL BO K STAREMU GOZDNEMU PO POMOČ, SAJ ON VEDNO VSE ZNA. STARI GOZDNI SE ZAČUDI, KAJ POČNE ŠTEF TAKO ZGODAJ SREDI . POMOČ POTREBU-

JE, SEVEDA! STARI GOZDNI POMAGA ŠTEFU, VENDAR MU POVE, NAJ SE NASLEDNJIČ SAM MALO POTRUDI, SAJ VE, DA ZNA IN NI TEŽKO! ŠTEF SE VRNE V SVOJ . ODLOČI SE, DA GA BO OČISTIL. A NE NAJDE . POZNA REŠITEV! ODŠEL BO K STAREMU GOZDNEMU PONJO. ŠE PREDEN SI OBUJE , SE SPOMNI, DA SE MORA MALO SAM POTRUDITI. IN TO TUDI STORI! CELO URO IŠČE IN JO NA KONCU TUDI NAJDE ZA . S POMIJE , POSPRAVI V . JE SEDAJ ČIST! IN ŠTEF VE, DA SE JE VREDNO POTRUDITI! PA NAJ BO TO ODPRETI MLEKA, POISKATI , ZAVEZATI ALI POSPRAVITI .

SE TUDI TI PREJ POTRUDIŠ REŠITI PROBLEM SAM, PREDEN PROSIŠ ZA POMOČ?



VSTANI, POJDI IN TUDI TI OZNANJUJ

Prvi dan tedna so šle žene navsezgodaj h grobu. S seboj so nesle dišave, ki so jih pripravile. Kamen so našle odvaljen od groba in stopile so noter, a telesa Gospoda Jezusa niso našle. Ko so bile zaradi tega zbegane, sta nenadoma stopila k njim dva moža v sijočih oblačilih. Prestrašile so se in povesile obraz k tlom. Ona dva pa sta ji rekla: »Kaj iščete živega med mrtvimi? Ni ga tukaj, temveč je bil obujen. Spomnite se, kako vam je govoril, ko je bil še v Galileji: ´Sin človekov mora biti izročen v roke grešnih ljudi, biti mora križan in tretji dan vstati.´« (Lk 24, 1–7)

Klara Tomazin, *Skrivnostni metulj,*
Logatec 1

Velika noč je najpomembnejši krščanski praznik. Kristjani na ta dan praznujemo Jezusovo vstajenje od mrtvih. To je praznik upanja in veselja. Skrivnost vstajenja lahko razumemo samo v moči vere, ki je presežni Božji dar. To, da nas je Jezus Kristus s svojim trpljenjem in smrtjo odrešil, pomeni, da greh in smrt nimata zadnje in dokončne besede v našem življenju. Jezus nam je odprl pot v večno življenje.

V RAZMISLEK:

Velika noč je začetek novega življenja. Ali se kdaj ozremo nazaj v svoje življenje in poskušamo spremeniti svoje slabe navade, razvade?

»Prestrašile so se in povesile obraz k tlom.« Premagajmo svoj strah in tudi navzven pokažimo vero v vstalega Jezusa. Ne ozirajmo se na to, kaj porečejo drugi. Bodimo pogumni, saj je On vedno z nami.



LJUBEZEN - KAJ JE ŽE TO?

Ta neverjetni občutek – metuljčki v trebuhu, misli v oblakih ... Vsi počasi odkrivamo zaljubljenost, ki nas ujame v fantazijo in zaradi katere se sprašujemo: »Kako bi bilo, če bi ...« Zagotovo je vsak kdaj že začutil kaj podobnega. Iz zaljubljenosti pa lahko pridemo do dveh zaključkov: ali zaljubljenost mine ali pa preraste v ljubezen. (podnaslov, odebeljeno)

Špela Golob, *Razjasnjena lisica,*
Homec 1

Mislim, da se vsi strinjamo, da je zaljubljenost po eni strani eno najboljših čustev ravno zaradi zgoraj omenjenih občutkov. Po drugi strani pa je lahko zelo zavajajoča in lahko pelje do velikih razočaranj. Morda dekleta drugače doživljamo zaljubljenost kot fantje, vendar mislim, da se lahko strinjamo, da zaljubljenost pride in gre in da nimamo prav veliko nadzora nad njo. Kar zaljubljenost bistveno razlikuje od ljubezni, je to, da se v času zaljubljenosti zaljubimo v našo idealno predstavo o tem, kakšna je naša simpatija. Ponavadi se zaljubimo v ljudi, o katerih ne vemo prav veliko, vendar zadostujejo minimalni podatki, da si ustvarimo idealizirano sliko naše simpatije. Pri zaljubljenosti lahko slike zelo odstopajo od realnosti. V tem primeru se lahko zaljubljenost konča z velikim razočaranjem. Lahko začnemo sami sebe kriviti, »kako smo bili lahko tako slepi, da tega nismo že prej opazili«. V nasprotnem primeru, ko je idealizirana slika bolj podobna realnosti, pa lahko preraste tudi v ljubezen.

Pojem ljubezen je zelo širok in vsak si ga malo drugače razlaga.

Moja definicija je taka: najlažje jo poimenujem z latinskim pregovorom »Par aspera ad astra«, kar pomeni »Preko trnja do zvezd«. Če nekoga ljubimo, bomo s to osebo v dobrem in slabem, četudi bomo mi tisti, ki bomo poleg trpeli in se bomo morali odpovedati samemu sebi. Menim, da se prava ljubezen izkaže šele v konfliktu. Ni težko biti prijazen in ljubezniv, ko imaš super dan in bi želel svojo energijo deliti z vsemi. Teže je izkazati ljubezen, ko si slabe volje, ko ti gredo vsi »na živce«. In če smo zmožni v takšnih trenutkih sebe in svoja čustva (lenobo, jezo itd.) postaviti na drugo mesto, torej iti preko trnja, ki nas bode, in v ospredje postaviti bližnjega in njegove potrebe, lahko pridemo do zvezd – do boljšega odnosa. Za to imamo svobodno voljo, ali se bomo odločili za ljubezen ali ne, kar se bistveno razlikuje od zaljubljenosti, ki pride in gre. V ljubezni smo tudi postavljeni na realna tla: vidimo nepopolnosti bližnjega in včasih nas te močno bolijo. Vendar preko iskrenega in spoštljivega pogovora in potrpežljivosti lahko še tako težko nepopolnost sprejmemo. V ljubezni se zavedamo napak, pomanjklivosti, bolečin, vendar smo pripravljeni iti preko njih z namenom, da izkažemo ljubezen, ki jo želimo pokazati partnerju. Naj še omenim, da takšna definicija ljubezni ne poteka nujno le med partnerjema. Lahko in menim, da je dobro, da poteka tudi med zelo dobrimi prijatelji. Rezultat takšne ljubezni je, iz zgledov mnogih pričevalcev, parov in zakoncev, doživljenjska zveza ali doživljenjsko prijateljstvo, po katerih vsi hrepenimo – kjer ljubimo in smo ljubljeni.

Če pa govorimo o zvezah, verjamem, da je pot do osebe, s katero bomo lahko kaj takega doživeli, včasih tudi osamljena – ko čakaš, da pride mimo tisti pravi ali tista prava. Vendar kaj je boljšega kot to, da ti lahko povem, da v tem nismo sami. Če čakaš ali pa če že imaš svojega življenjskega sopotnika, ni nikoli prepozno, da zanj ali zanjo tudi moliš in prosiš Boga, naj ti pri tvoji zvezi pomaga. Ali ni najmanjša stvar, ki jo sami lahko naredimo za našega bodočega sopotnika to, da vsak dan prosimo Boga, naj nam ga pomaga najti?

PRIPRAVA HRANE V PODPEKI ALI V »SAČU«

Podpeka je način priprave hrane pod segretim železnim pokrovom, zasutim z žerjavico, ki je zaradi enostavnosti in praktičnosti zelo uporaben tudi pri skavtih. Za podpeko potrebujemo posebno posodo: sač. Ta prvotno prihaja iz rimske province Ilirik, danes pa se je ohranil kot del tradicionalne kuhinje Bosne in Hercegovine, nekaterih delov Hrvaške, Črne gore in Srbije.

Tomaž Kompara, *Požrtvovalni kozorog,*
Ajdovščina-Šturje 1;
avtor slik je arhiv ŽVN

Posoda za podpeko je sestavljena iz dveh delov: spodnjega, kamor položimo hrano, ter zvonastega pokrova, ki ga med peko prekrijemo z žerjavico. Poznamo različne izvedbe posod, ki se razlikujejo predvsem po materialu, iz katerega so narejene. Skavti najbolje poznamo vročekovane posode, obstajajo pa tudi litoželezne, glinene in emajlirane posode. Nekatere izvedbe vsebujejo tudi trinožni podstavek, na katerega med peko postavimo spodnjo posodo in obroč, ki ga postavimo na pokrov in je namenjen zadrževanju žerjavice.

Če želimo, da nam bo posoda dobro in dolgo služila, moramo zanjo tudi ustrezno in pravilno skrbeti. Pred prvo uporabo oziroma če smo posodo dalj časa zanemarjali, le-to očistimo. Nato vanjo skoraj do roba nalijemo vodo ter jo dobro solimo (cca. 100 g soli na 2 l vode). Posodo postavimo na žerjavico ali ogenj in jo pokrijemo s pokrovom ter pustimo vreti približno 20 minut. Nato vodo odlijemo ter s suho krpo obrišemo notranji del posode in pokrova. Pri tem moramo biti še posebno previdni, da se ne opečemo z vrelo vodo. Lahko si pomagamo z usnjenimi rokavicami oz. rokavicami za žar. Nato z jedilnim oljem na tanko

premažemo vse notranje dele in pokrito posodo ponovno segrejemo toliko, da se olje začne žgati. Posodo za nekaj minut odstavimo ter nato do suhega obrišemo morebiten ostanek olja. Postopek predpriprave posode je precej dolgotrajen, vendar če se bomo držali naslednjih navodil, kako ravnati po zaključku vsake peke, ga bomo izvedli le enkrat.

Po vsaki uporabi v posodo nalijemo vodo in jo za kakšno minuto zavremo, tako da od posode odstopijo ostanki hrane, ki so se med peko prismodili. Nato vodo odlijemo in preostale ostanke odstranimo s krpo. Posodo splaknemo ter obrišemo do suhega in premažemo s tanko plastjo jedilnega olja. Plast olja na železu tvori zaščitni sloj, imenovan patina, ki skrbi, da posoda ne rjavi in se nanjo hrana ne prijema. Dobro vzdrževana posoda je zato črne in ne svetleče kovinske barve. Zelo pomembno je, da za čiščenje nikoli ne uporabimo detergenta, saj le-ta odstrani oljni premaz. V primeru, da je prišlo do čiščenja z detergentom, ponovimo postopek prve uporabe posode. Posodo shranjujemo delno pokrito v suhem prostoru.

Za peko v podpeki potrebujemo veliko količino žerjavice, kar zahteva veliko ognjišče in primeren les (bukev, hrast, gaber ...). Drva zlagamo pravokotno eno na drugo, kar nam omogoča enostavnejši dostop do žerjavice. Posodo za podpeko postavimo v bližino ognjišča, da nam žerjavice ni potrebno nositi daleč, vendar ne preblizu ognju, da se nam hrana ne zažge. Mesto, kjer bomo postavili podpeko, očistimo gorljivih stvari ter označimo s kamenjem (podobno kot za ogenj). Na tla namestimo trinožni podstavek ter poskrbimo, da je posoda na njem v vodoravni legi.

V saču lahko pečemo meso vseh vrst; od ovčetine, teletine, svinjine, purana do rib in hobotnic. Obvezen dodatek so velike količine zelenjave, kot so krompir, paprika, bučke, paradižnik, ne pozabimo pa tudi na česen in čebulo. Tisti, ki ste že mojstri podpeke, pa se lahko preizkusite v peki kruha, pice ali bureka.

Peko začnemo tako, da kos mesa dobro začinimo (lahko ga prej tudi mariniramo) ter zelenjavo narežemo na velike kose (npr. srednje velik krompir ali paradižnik na četrtine). Nato pod podstavek naložimo žerjavico ter nanj postavimo spodnji del posode, premazane z oljem (primerna so vsa jedilna olja in masti, ki prenašajo visoke temperature). Počakamo, da se posoda segreje, nato pa v njej popečemo meso z vseh strani. Nato na dno posode položimo rahlo naoljen in posoljen krompir ter nanj postavimo prej popečeno meso. Dodamo nekaj strokov neolupljenega česna in zelenjavo po želji. Po potrebi lahko dodamo nekaj vode (če smo uporabili veliko zelenjave, ki vsebuje visok delež vode, npr. paradižnik, dodajanje vode ni potrebno) in vse skupaj pokrijemo s pokrovom. Pokrov z železno lopatko v celoti zasujemo z žerjavico.

Pokrov lahko med peko odkrijemo, da preverimo, kaj se dogaja z našo pojedino. Pokrov dvigamo previdno navpično navzgor, da nam pepel in žerjavica ne padeta v hrano. Preverimo, ali je v posodi dovolj vode in ali je pod in na posodi dovolj žerjavice. Pečemo približno 1 uro na 1 kilogram mesa, pri čemer je čas odvisen tudi od vrste mesa in količine žerjavice. Pa dober tek!

SKAVT MILAN SVETUJE

Živjo.

Sem Blaž in hodim v 8. razred osnovne šole. Zelo mi je všeč sošolka Tina, s katero sva se nekajkrat dobila tudi na zmenku. Potem me je pa kar naenkrat pustila »na cedilu«. Tino ljubim in mi je res zelo težko, ker ne moreva biti skupaj. Ne vem, kaj naj naredim. Me ne ljubi? Me ni nikoli ljubila?

Hvala za tvoj nasvet.
Blaž

Živijo, Blaž!

Veš, ko se znajdemo v takšnem položaju in so vmes močno vpletena čustva, zaradi katerih ne moremo prav trezno razmišljati, se velikokrat ujamemo v past, kjer ne vidimo izhoda. To, da sta se nekajkrat dobila in se zdaj ona ne želi več videvati s teboj, je normalen proces spoznavanja ljudi. Pomisli, koliko ljudi je v tvoje življenje vstopilo in izstopilo. Da je ona le ena izmed njih, te verjetno bolj boli, saj ti je bila všeč. O ljubezni na tej točki še ne bi govoril. Predlagam ti, da si prebereš članek o ljubezni, kjer ti podrobneje predstavimo razliko med ljubeznijo in zaljubljenostjo. Kar pa ti predlagam, je to, da se v tem času osredotočiš na to, kaj tebe najbolj veseli, kaj želiš postati v prihodnosti, in gledaš tudi to, kakšne osebnostne lastnosti si želiš, da bi tvoja partnerica imela.

Lepo se imej.

Skavt Milan, *Svetovalski jazbec*

S ŠTRIKOM DO ONOSTRANSTVA

Pozdravljeni! Tokrat se bomo srečali z reko in problemom prečenja – kako priti na drugo stran.

Reka zna biti zelo nevarna reč in je ne gre nikoli podcenjevati, tako kot ne vseh drugih sil narave. V tem duhu priporočam, da si za prečenje izberemo »varen« prostor, najbolje čim višje ob toku, saj je načeloma tam reka manjša, ker ima manj pritokov.

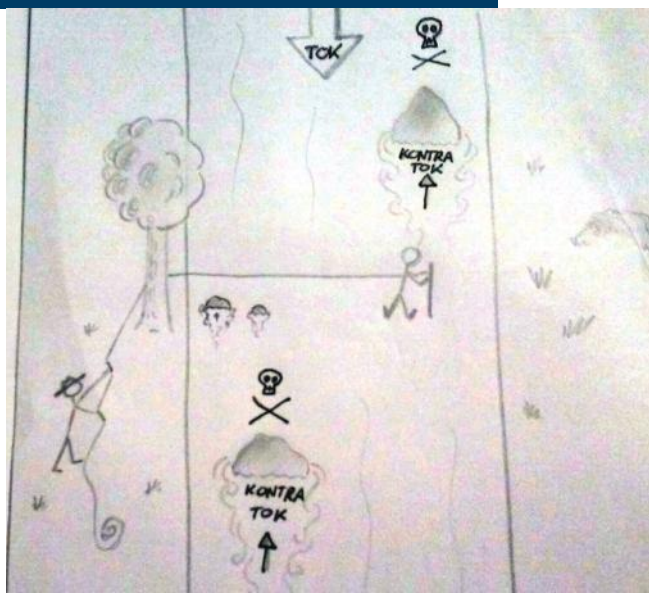

Matej Hosner, *Samozavestni volk,* *Bovec 1*

Ko določimo, kdo bo »poizkusni zajček«, ga navežemo na vrv z najlonskim vozlom (pašnjak, mrtvi) tako, da si zanko lahko kadar koli sname. Zanko z rahlim vlečenjem vrvi ohranjamo »zajčku« tik pod pazduhami. Hodi naj oprt na veliko težko palico, obrnjen navzgor proti toku, pri čemer se premika bočno.

Kaj pa, če nimamo vrvi? Bodi kot Jezus!☺
V troje – brez palice: objamemo se čez ramena in tako brodimo.
V paru – postavimo se eden za drugim. Prvi se opira na palico, drugi pa ga drži, da ga reka ne spodnese.

Vrv držimo in je ne vežemo nikamor na obrežje. Če bi »zajčka« odneslo in bi bil privezan, bi ga sila vode potopila na dno in tam končala njegovo kariero! Za več trenja lahko vrv z rokami »lomimo« ali pa z njo na pol objamemo deblo drevesa oziroma skale. Opomniti velja, da se vrv pri tem nekoliko poškoduje.

Voda naj nam nikoli ne sega čez kolena, saj se lahko, če nas pri takem vodostaju odnese, zelo hitro utopimo! Varnost nam dajo tudi večje skale, za katerimi se, kot kaže skica, tvori protitok. Ampak pozor! Skale so lahko smrtno nevarne, če se znajdemo pred njimi! V tem primeru je najbolje dvigniti noge in se z njimi odriniti stran od skale.

»Varno« pa mora biti tudi ob toku navzdol od naše štartne pozicije, in sicer za isto dolžino, kot je širina reke. Varno v tem primeru pomeni, da ne sme biti spodaj nobene velike skale. Če temu ni tako, moramo zavzeti takšno pozicijo, da »zajčka« ob njegovem morebitnem zdrsu s pomočjo vrvi zanihamo točno za skalo, kjer je varen protitok. Vrvi nikakor ne smemo držati tako napete, da bi ga s tem zanihali pred skalo. »Zajčku« moramo pustiti, da ga reka odnese nižje, in vrv spet zategniti, ko ocenimo, da ga bo reka tako pripeljala za skalo.

Salve!


Skavt Peter
Z gode in prigode
Vsi v družini smo se v postnem času pripravljali na Veliko Noč...
...
še posebej Peter.
Pridno je sodeloval pri hišnih opravilih...
pospravil obleke,
pometel tla
in pomil posodo.
mljazk!
izdelal najimenitnejšo butarco,
se mi že cedijo sline!
... pripravil jajčka in
pi pi pi pi
pobarval največ pirhov (neka) tudi za sosede.)
... čuječe preiskal svojo dušo...
ZZZZ
in se radostno veselil Velike Noči.
Vesele velikonočne praznike!

Polubljanje balonov, zimovanje IV 1, Škocjan Turjak 1
Foto: Matej Žužek

Navihan volčič srečanje VV, Cerkno 1

A lahko ponoviš zadnje vprašanje, srečanje čete, Loška dolina 1
Foto : Mirjam Kvaternik

Pozdrav soncu Zimovanje Otalež, Škocjan Turjak 1 in Žiri 1
Foto: Sara Petrovčič



Približevanje vrhu ob prelepem razgledu nad oblaki, pohod na Snežnik, zimovanje PP, Sviščaki, Dornberk 1 in Ilirska Bistrica 1
Foto: Špela Dodic

Stvarstvo je čudovito...mi pa se bolj ☺, NoPP Udarni pingvini potuje po galaksiji, Gradiška tura ,Škofja Loka 1
Foto: Eva Trdin

Še jna sleka, pridn buma zmagal! V3 a.k.a. vodovo vlečenje vrvi, Apnenik, Šentjernej 1
Foto: Jana Cerinšek

Proti zahajajočemu soncu, IV zimovanje, Vrh sv. treh kraljev, Ajdovščina Šturje
Foto: Matic Slemič



S skavtskim pozdravom smo soncu zaželeli srečno pot, jesenovanje Velika planina, Homec 1
Foto: Sara Marinko

Skupinska slika, gala ples, Celje 1
Foto: Blaž Boršič

Skavtski band, stegovo pustovanje, Novo mesto 1
Foto: Klara Rataj

Tudi SKVO sestanki so lahko zabavni, Slovenske Konjice 1
Foto: Simon Brecl

Strašila v naravnem okolju, pustovanje v PI četi, Moravče 1
Foto: Marija Štefan

Tale orientacija je pa mala malica za nas, Kamnik 1
Foto: Petra Hribar

Vikend usposabljanja inštruktorjev, ognji, ŽvN
Foto: Matija Urh

Vijuganje med količki, Količkanje-2016, smučišče Rudno, Železniki 1
Foto: Jan Mohorič

Ugani kdo, stegovo pustovanje, Logatec 1
Foto: Lucija Tomažin