SKAVTIČ

Skavti
glasilo skavtinj in skavtov ZSKSS
junij 2015

5 SI UPAŠ Z LESENIM KOLESOM OKOLI SLOVENIJE?

23 GEOCACHING: KAJ JE TO?

34 OBLJUBLJAM, DA BOM SLUŽIL

TISKOVINA Poštnina plačana pri pošti 1102 Ljubljana

Skavtic_maj_2015.indd 1 3.6.2015 7:45:17

Foto: Klarisa Trojan

Začasno prebivališče, zimski tabor IV, Vrh Svetih Treh Kraljev, Železniki 1

Foto: Florjan Kocbek

Ne bojim se izpitov, skupni izpiti Brezovice in Škofljice, Jezero

Foto: Tadej Medved

Praktični spomin na Soško Fronto, stegovo zimovanje na Bavšici, Bovec 1

Foto: Domen Jurkovič

Masaža po skavtsko, obljube, Komenda 1

Foto: Andrej Šebenik

Dolgočasno-vesela skupinska fotka z novo zastavo, skvo izhod Selšček Cerknica 1

Foto: Marko Vidic

Čist smo se zmatral, obljube na Kureščku, Škofljica 1

Foto: Jurij Bizjak

Le katera bo moja, obljube, Lancovo, Ljubljana 5

Foto: Domen Vidic

Na potepu smo lahko tudi Tarzani, Delaj dobro in bodi dober (zimovanje), Paljevo nad Plavami, Grosuplje 1

kazalo

UVODNIK 3
SKAVT KOLEDAR 4
PREDSTAVLJAMO VAM
- Si upaš z lesenim kolesom okoli Slovenije? 5

AKTUALNO
- MEPI v vsak steg 8
- Voditelji-veliki zaslužkarji 10
- Skavtinje in skavti razmišljamo globalno 12

V VETRU
- Slovenska zamejska skavtska organizacija ima novo deželno vodstvo 13
- Skavt je prijatelj vsemu svetu 14

- Sodelovanje med stegom in bratovščino 16
- Za dežjem pride sonce. Tudi na SEVER. 18

ČIST RESN` 19

ODKRIVAJMO SLOVENIJO
- Črni panter - Koroška 1 21
- Geocaching: kaj je to? 23

ČIRAČARABUM 24

SKAVT PRAKTIK
- Nekaj nasvetov za potovalne tabore 25

- Bolj "skavtski" študentski dom 26
- Korenčkovi polnozrnati keksi 28

OB OGNJU
- Mali bober Štef išče izgubljeno sonce 31
- Pot preživetja - kdo bo zmagal? 32

- Obljubljam, da bom služil 34

SKAVT MILAN SVETUJE 36
SKAVT NORRIS 37
SKAVT PETER 38
FOTOSTRAN 39,40

Teja Špes, Unikatna levinja, Velenje 1

Pozdravljeni bralci,

če še niste opazili, vam lahko zaupam nekaj, prihaja poletje. Spet bodo tukaj najboljši žuri, ki se jim reče skavtski tabori in gore norih dogodivščin. Joj, da ne pozabim, prej bodite pridni v šoli in na faksu. Vsekakor ne pozabite jesti, lahko si recimo spečete korenčkove polnozrnate kekse, recept za njih si lahko preberete na naslednjih straneh. Klanovcem predlagam, da si naberete tudi malo kondicije, da na poti ne bo tako hudo. Naučite se kaj novega, recimo kakšen vozel, kako narediti leseno kolo... In kaj je najpomembnejše? Uživajte v vseh skavtskih radostih.

Naj vam povem še majhno skrivnost. Zelo preprosta je. Kdor hoče videti mora gledati s srcem. Bistvo je očem nevidno. Zato le glejte, da boste pri skavtih s srcem.

Naslovnica: Lahko gremo še višje! Obljube 2014, Križ pri Komendi, Komenda 1, foto: Benjamin Lah

Tiskovino Skavtič izdaja Združenje slovenskih katoliških skavtinj in skavtov.
Ulica Janeza Pavla II. 13, SI-1000 Ljubljana,
tel.: 01 433 21 30, 0590 27 200, GSM: 031 210 944, 040 429 456
Sofinancira: Ministrstvo za izobraževanje, znanost in šport - Urad RS za mladino.

REPUBLIKA SLOVENIJA
MINISTRSTVO ZA IZOBRAŽEVANJE, ZNANOST IN ŠPORT
URAD REPUBLIKE SLOVENIJE ZA MLADINO

Prispevke za naslednjo številko Skavtiča sprejemamo na skavtic@skavt.net, fotografije pa na kbelicic@skavt.net

Naklada: 3700 izvodov • Cena: 1,25€ • Letna naročnina: 5,22€ • Letnik: 19/2

Glavna urednica: Ana Špes
Uredniki: Jan Šavli, Urška Smolič, Mateja Šavc, Zdenka Pišek, Petra Krašovec, Katarina Meža, Blaž Karlin, Sandi Svetič, Veronika Krečič, Klemen Beličič, Božena Demšar, Teja Špes, Nejc Gajšek, Petra Kovač, Klara Tomazin
Redaktorica: Tina Šranc
Glavna lektorica: Tjaša Langerholc
Lektorji: Neža Knapič, Mira Demšar, Maja Urbanc, Tjaša Brinovec, Anita Svetina
Ilustratorka: Ana Resnik
Oblika in prelom: Jernej Hrovatin, Benjamin Pezdir
Tisk: Tiskarna Povše

E-pošta: skavtic@skavt.net
Slike: kbelicic@akavt.net

NE POZABI!!

POSKRBI ZA DUHOVNOST ☺

15. avgust: Marijino vnebovzetje

KER SI FIRBČEN!

Si vedel/a;

- da vsak dan vdihnemo okoli 13.500 litrov zraka

- da sodijo kikirikiji (arašidi) v družino stročnic in ne oreščkov

- da smo ljudje skoraj edini sesalci, ki zmoremo premikati ušesa

- da je v nas je toliko ogljika, da bi lahko iz njega izdelali 900 svinčnikov

ŠE KAJ ZANIMIVEGA?

Prvega skavtskega Jamboreeja, leta 1920, se je udeležilo 8.000 skavtov iz 34 držav, tam pa so bili tudi: mlad aligator iz Floride, krokodil iz Jamajke, levinja z mladičkom iz Zimbabveja, opice iz Južne Afrike, mlad slon in kamela.

Le v petih državah na vsem svetu ni skavtov: Kitajski, Kubi, Laosu, Severni Koreji in Andori.

SAJ SI SKAVT!

- ***17.–19. 6. 2015:*** *Tabor družin – 2. termin*
- ***30. 7.–5. 8. 2015*** *TŠ Metoda VV*
  Andreja Grkman, Jan Šavli, Matevž Mehle
- ***3.–10. 08. 2015*** *TŠ Metoda IV 1*
  Nina Opaka, Klemen Premrl, Luka Tul
- ***14.–20. 8. 2015*** *ŽVN 1*
  Matija Urh, Nina Fifolt
- ***20.–25. 8. 2015*** *TŠ Pripravnik 1*
  Teja Černe, Janez Ferlin, Marko Senica
- ***24.–30. 8. 2015*** *TŠ Metoda IV 2*
  Kristjan Pucko, Tjaša Sušin, Mitja Markovič
- ***24.–30. 8. 2015*** *TŠ Metoda PP*
  Petra Zalar, Rok Pisk, Slavko Rebec
- ***5.–9. 9. 2015*** *TŠ Združenje*
  Nina Milenković Kikelj, Miha Klobučar, Branko Cestnik
- ***21.–26. 9. 2015*** *TŠ Pripravnik 2*
  Sara Petrovčič, Simon Kastelic, Simon Potnik

NE POZABI!!

Taborne šole pogosto poimenujemo napačno. Zato pomni, da imamo Taborno šolo ZDRUŽENJ**E** in Taborno šolo METOD**A**.

Božena Demšar, *Kreativna vivarca, Žiri 1*

SI UPAŠ Z LESENIM KOLESOM OKOLI SLOVENIJE?

Klara Tomazin, Skrivnostni metulj, Logatec 1

KAJ? Z LESENIM KOLESOM? OKOLI SLOVENIJE? RES, DA JE SLOVENIJA MAJHNA, AMPAK ŠE VSEENO JE VELIKA ZA VOŽNJO S KOLESOM. KAJ ŠELE Z LESENIM KOLESOM ...

Dirka okoli Slovenije (DOS Extreme) je ultramaratonska kolesarska dirka. Na tej dirki tako slovenski kot tuji kolesarji preizkušajo svojo vzdržljivost. Letošnja dirka je bila že 9. zapored.

DOS 2015: 7. – 10. maj
START in **CILJ:** Postojna
DOLŽINA TRASE:
1250 km, 14.000 višinskih metrov

Dva tekmovalca, oba Logatčana, Uroš Šemrov in Boris Meze, člana Športnega društva Furmani Logatec, sta se letos z lesenima kolesoma podala na DOS v solo kategoriji. Boris se je dirke prvič udeležil pred petimi leti in že takrat ga je pri tem podpiral predsednik društva, g. Dušan Jerina. Lansko leto pa se je dirki pridružil še Uroš. Za oba je bila to prva dirka na lesenem kolesu.



Avtor vseh fotografij: Patrick Plohl

Moj pogovor je potekal s konstruktorjem in izdelovalcem kolesa Dr. Gašperjem Cafuto ter s kolesarjem Urošem Šemrovom, ki je z lesenim kolesom obkrožil Slovenijo.

Gašper je že nekaj časa govoril, da se kolo da narediti iz lesa. Pred lanskoletno dirko (DOS Extreme 2014), je že naredil nekaj načrtov zanj. Pravi, da takrat stvar še ni bila zrela. Ko je Uroš lani odpeljal svoj prvi DOS, mu je Gašper obljubil leseno kolo za letošnjega. Uroš se je strinjal in kolo je nastalo. Uroš je nad idejo navdušil še svojega klubskega kolega Borisa in tako sta oba dirko odpeljala na lesenem kolesu.

Preden sta se tekmovalca odpravila na štart v Postojno, je logaški župnik blagoslovil kolesa (za vsakega tekmovalca dva). Gašper meni, da je blagoslov gotovo pomagal, saj sta tekmovalca brez večjih težav kolesarila v dežju in soncu in kolo je zdržalo.

IDEJA ZA LESENO KOLO

Gašper je strokovnjak v preračunavanju konstrukcij. Na kolo gleda kot na konstrukcijo, pri kateri moraš biti pozoren na obremenitve, vedeti moraš kje so šibke točke, ne glede na material. Gašper pravi, da karbon in aluminij nista zanimiva. Les pa mu je všeč, saj je preprosto lep: unikaten, lepe barve, topel na otip.

V DRUGO GRE RADO

Da je bilo leseno kolo dovolj togo, je Gašper naredil dva poskusna modela. Za prvega je uporabil vezano ploščo. Vendar je bilo ogrodje premehko in se je kar zvijalo med vožnjo. Za drugi model je uporabil les breze. Ta model je bil uspešen. Ta model lesenega kolesa je obvozil Slovenijo.

PRIMEREN LES ZA IZDELAVO KOLESA

Breza je slovenski les, ki je primeren za izdelavo lesenega kolesa. Lahko bi uporabil tudi

kak eksotičen les, ki bi ga pripeljali z ladjo iz Afrike. Vendar pa, kot pravi Gašper, nima smisla iskati lesa drugje, prav je, da uporabimo surovine, ki so nam na voljo v našem okolju.

Zakaj breza? Breza ima najboljše razmerje med težo in trdnostjo. So še močnejše vrste lesa, a so težje. Dosegel je cilj, da je ogrodje kolesa težko pod 2 kg, celo kolo pa tehta 8 kg.

NAČRTOVANJE IN IZDELAVA

Gašper je porabil 300–500 ur za načrtovanje in izdelavo lesenega kolesa. To je potekalo, ko mu je čas dopuščal, predvsem ob večerih. Včasih se je delo zavleklo tudi pozno v noč.

Najprej je konstruiral in izdelal ogrodje za gorsko, kasneje pa še ogrodje za cestno kolo (specialko).

PRIMERJAVA LESENEGA KOLESA S TISTIMI IZ DRUGIH MATERIALOV

Cilj izdelave kolesa iz lesa je bil približati njegovo trdnost tistim iz karbona in aluminija. Prav tako je bil cilj porabiti čim manj materiala. In nenazadnje, leseno ogrodje mora zdržati toliko kilometrov, kot večina primerljivih koles na tržišču.

Prednost lesenega kolesa je v mehkejši vožnji po luknjasti cesti. Dandanes ljudje vedno bolj cenijo naravne materiale, zato je prednost kolesa tudi ta, da je izdelan iz lesa.

Po Uroševem mnenju vešč kolesar takoj začuti razliko med lesenim in karbonskim kolesom, kdor pa kolesari le sem in tja, težko ugotovi, za katero kolo gre.

NAČRTI ZA NAPREJ

Gašper bo kolo še izboljšal, nato se ga bo pri njem dalo naročiti. Uroš bo s svojim lesenim lepotcem kolesaril še naprej.

MEPI V VSAK STEG

Tomi Tomšič, *Napredni eko sokol, in*
Barbara Tehovnik, *Družabna srna*

TO POLETJE PRIHAJA V ZSKSS SAD DELA DELOVNE SKUPINE OZIROMA TROPA »MEPI V VSAK STEG« - MEPI VODIČ ZA VODITELJE SKAVTSKIH SKUPIN. VODIČ JE ZASNOVAN KOT PRIROČNIK ZA IZVAJALCE PROGRAMA PO STEGIH IN SKAVTSKIH SKUPINAH. PRAV PA BO PRIŠEL TUDI TISTIM VODITELJEM, KI STE RAVNO PRAV STARI IN POGUMNI, DA SE PREIZKUSITE KOT UDELEŽENCI. VODIČ BO DOSTOPEN VSEM PREKO SPLETA NA HTTP://SKAVTI.SI/MEPI-V-VSAK-STEG.

Foto: Barbara Tehovnik

MEPI mentorica Katarina Škufca izvaja tečaj za mentorje na DSV PP, 21. marec 2015, Vipavski Križ.

Iz MEPI vodiča ...

Mednarodno Priznanje za mlade (MEPI) je v tujini zelo priznan program, katerega namen je da se **mladi med 14. in vključno 24. letom** naučijo načrtovati in oblikovati **svoj program osebnega napredka** na štirih temeljnih področjih svojega osebnega razvoja: pri **športu, učenju novih znanj, prostovoljstvu** in pri **timskem delu**, ob doseganju zastavljenih ciljev pa osebnostno rasti in pridobiti številna znanja, veščine in izkušnje, ki so v današnji družbi visoko cenjene.

To pa program doseže preko **izpostavljanja izzivov**. Eno izmed temeljnih načel programa namreč je, da si **mladi sami postavljajo izzive oz. cilje**, ki jih želijo doseči na posameznem področju, in jih tudi sami dosegajo. Odrasli jih pri tem samo osebno spremljajo in nudijo določena posebna znanja, ki jih potrebujejo za dosego svojih ciljev. **Sodelovanje v programu MEPI tako zahteva predvsem samostojno delo tistih, ki si želijo doseči**

Na koncu poskusnega tečaja sledi kratek test.

MEPI priznanje. Ali z drugimi besedami povedano: skavtski voditelji, ki ste se ustrašili, da bi vam nudenje programa MEPI pobralo preveč vašega že tako ali tako pičlega prostega časa in energije, si lahko oddahnete ☺.

Ko udeleženci na vseh področjih dosežejo zastavljene cilje, **osvojijo priznanje**, ki je bronasto, srebrno ali zlato, odvisno od tega, na kateri zahtevnostni stopnji so se lotili programa. Po doseženi nižji stopnji se spodbuja nadaljevanje na višji stopnji.

MEPI priznanja veljajo v tujini za zelo pomembno referenco

Zato ne preseneča, da je od ustanovitve leta 1956 do danes v programu MEPI sodelovalo preko 9 milijonov mladih iz 142 držav (podatek iz leta 2014). Večina podjetij v Veliki Britaniji naj bi pri iskanju novih sodelavcev najprej pogledala, če je kandidat za delo dosegel kakšno MEPI priznanje. Pri tem velja poudariti, da je priznanje povsod po svetu enako vredno, ne glede na to, kje je bilo pridobljeno, saj so zahteve povsod iste.

Presenetljivo je, da je **program MEPI zelo podoben načinu dela in vrednotam skavtskega gibanja** (zdi se celo, da gre za poenostavitev Baden-Powellove skavtske metode iz osmih na štiri elemente), pa se je kljub temu pri nas najbolj uveljavil, predvsem po osnovnih in srednjih šolah. Kdor se je v šoli vsaj približno že srečal s programom MEPI, njegovega ozadja pa prej še ni poznal, je verjetno hitro dobil asociacijo v smislu »to so skavti v šoli«.

Podobnost programa MEPI s skavtskim »programom« je torej očitna. Ker MEPI svojim udeležencem ponuja tudi mednarodno uveljavljeno in cenjeno priznanje, hkrati pa od skavtskega voditelja **ne zahteva bistveno več dela** (zvitemu skavtskemu voditelju ga celo olajša), smo se tudi v ZSKSS odločili, da ga čim bolj enostavno vključimo v naše delovanje, seveda ob upoštevanju določenih posebnosti, ki jih izpolnjevanje programa zahteva.



Namen priročnika

Je »v skavtskem jeziku« **predstaviti zahteve programa MEPI** in pokazati skavtskim voditeljem, ki boste svojim skavtom omogočili izvajanje programa, **kako jih na čim bolj enostaven način vključiti v svoje redno delo**. In kot boste videli v nadaljevanju, za to res ni potrebno preveč dodatnega dela ali energije, saj večino zahtev programa MEPI pri skavtih tako ali tako že izvajamo ...

... se nadaljuje.

Vas zanima? Bi radi prenesli informacijo o možnosti pridobitve mednarodnega priznanja za skavtske aktivnosti naprej na svoje prijatelje? Potrebujete kakšno pomoč, nasvet, odgovor? Pišite na mepi@skavti.si!

VODITELJI- VELIKI ZASLUŽKARJI. NAŠA PLAČA JE ... NEPRECENLJIVA!

✎ **Anja Japelj**, *Živahna srna, Brezovica 1*

SKAVTSKI VODITELJI NE DOBIMO PLAČE NAKAZANE V EVRIH, NAŠA PLAČA JE DRUGAČNA - A NEPRECENLJIVA. VODITELJEM SMO ZASTAVILI VPRAŠANJE: KAKŠNA JE TVOJA »PLAČA« PRI SKAVTIH? VPRAŠANJE JE NAMENOMA IZZIVALNO, SAJ NEKATERI ZUNANJI OPAZOVALCI VČASIH NE RAZUMEJO, KAJ IMAMO VODITELJI OD TEGA, DA ZASTONJ NAMENIMO TOLIKO ČASA ZA SKAVTE. DOBILI SMO ODGOVORE, KI POJASNIJO, PRESENETIJO, PRESUNIJO IN UPAMO, DA TUDI NAVDUŠIJO MNOGE SKAVTE, DA SE ODLOČIJO ZA ISTO POT. MORDA NAJDEŠ MED ODGOVORI SVOJEGA VODITELJA IN PREVERIŠ NJEGOVO NEPRECENLJIVO PLAČO. HVALA VSEM VODITELJEM, KI STE VELIKODUŠNO DELILI SVOJO PLAČO!

KAKŠNA JE TVOJA PLAČA PRI SKAVTIH?

Moja plača se ne meri v evrih, niti ne v delavnih urah. Plača so vsi nasmehi, ki mi jih podarijo IV-jevci, ko se vrnejo s potepa. Plača je vsaka kritika, tako dobra ali slaba, saj se iz nje največ naučim. Plača je tudi namazan kruh z evrokremom, ki ga dobim še pred vsemi drugimi, ne da bi za to prosila. Plačilo so tudi tiste iskrice v očeh, ki jih zagledam na obrazu oseb, ki so ravno obljubili.

✎ **Gabi Španič**, *Vseveda kuna*

Veliko stvari sem doživel pri skavtih, ki so me vodili v to kar sem danes, in jih ne morem vseh našteti. Lahko pa zelo enostavno odgovorim na vpraševanje. Moja skavtska plača je to: »Da sem skavt.«

✎ **Tomaž Zevnik**, *Presenetljivi rak*

Imam srečo, da že zdaj prejemam del pokojnine, to pa so spomini in izkušnje, ki jih bom uporabil ter se jih z veseljem spominjal, ko bom »v pokoju«. K temu spadajo tudi vse stvari, katere si svoje skavte naučil, in vidiš, da jih še vedno uporabljajo, jim pridejo prav v življenju ter da to znanje posredujejo mlajšim generacijam. Preostanek pokojnine pa je samo še preprosta beseda »Hvala!« - »Hvala, da si mi dal te spomine in da sem s tvojo pomočjo premagal marsikatero oviro!«.

✎ **Sašo Slabajna**, *Supervokalnoinštrumentalistični volk*

»Niti plačila, niti nagrade ne dobimo za služenje, toda prav to nas osvobaja. Ne delamo za delodajalca, temveč za Boga in za lastno vest.«
Robert Boden Powell

Vaše plačilo v nebesih bo veliko ... Glede na to, da skavti vse poplačajo že na zemlji, se bojim, da za nebesa ne bo nič ostalo. Razen tega, da sem videl pol sveta, in srečal zelo veliko izjemnih ljudi bi omenil še nekaj »zlatnikov«. Prostovoljstvo se namreč plačuje v zlatu. 1. Samozavest 2. Zdravje in telesna vadba 3. Spoštovanje do domovine 4. Načrtno razmišljanje 5. Sposobnost sodelovanja v timu 6. Ljubezen do Cerkve in odkritje cerkvene laiške razsežnosti 7. Kakšen nov jezik 8. Drža preprostosti 9. Odpuščanje in usmiljenje 10. Pogled daleč in globoko 11. Smisel življenja in vera v Boga 12. Zaupanje v druge in vase 13. Čas za prijatelje 14. Zlata skavtska lilija

✎ ***Janez Kobal***, *Modri n. Delfin*

Skavtski voditelji opravijo okoli 5-7 prostovoljnih ur tedensko, nekateri celo 1500 prostovoljnih ur letno!

Nimam sitnih šefov, kar dodatno deluje na pomirjanje mojega duha. Vsak vikend pa mi dodatno plačilo prinesejo še moji PP-jevci in ostali skavti, ko z nasmeškom na obrazu opazujem v kakšne super junake se spreminjajo. Ta služba je neprecenljiva. Za vse ostalo je tu Mastercard. ;)

✎ ***Neža Pagon***, *Divja puma*

VODITELJSKA PLAČA = PREPUŠČANJE + HVALEŽNOST + SAMOZAVEST + SMISEL ŽIVLJENJA + VERA + ZAUPANJE + PRIHODNOST + IZKUŠNJE + ODGOVORNOST + ZALJUBLJENOST + ŽIVLJENJSKI SOPOTNIK + DRUŽINA

»Glej daleč, in ko misliš, da že gledaš daleč, glej še dlje!« Kot skavtska voditeljica sem se naučila gledati dlje, iti preko sebe, svojih sposobnosti ter se truditi za seboj puščati boljši svet.

✎ ***Lucija Šturm***, *Pozorna sviščevka*

... najboljše od vsega je, da skavtske plače nikoli na porabim. Iz skavtske denarnice jo lahko jemljem neomejeno in ostala mi bo zavedno.

✎ ***Neustrašna levinja***

Skavtinje in skavti razmišljamo globalno!

Sodelujoče države:

- Slovenija
- Grčija
- Slovaška
- Poljska
- Češka
- Škotska
- Nemčija

Barbara Tehovnik, Družabna srna

»SCOUTING OUR WAY TOWARDS ACTIVE GLOBAL CITIZENSHIP IN EYD 2015 AND BEYOND« ALI »PROJEKT GLOBALNEGA UČENJA« PO DOMAČE - JE MEDNARODNI PROJEKT, KATEREGA NAMEN JE OKREPITI VLOGO SKAVTOV PRI PODPIRANJU DOSTOJANSTVENEGA ŽIVLJENJA, ČLOVEKOVIH PRAVIC TER ENAKOSTI IN PRAVIČNOSTI V SVETU.

Foto: Barbara Tehovnik

Ko že mislimo, da poznamo svet okoli nas … pa nas ta znova preseneti! Delavnica »En svet«.

Prizadevamo si, da bi skavti **dojemali svet celostno** in v širšem smislu ter se ob tem **bolj zavedali posledic**, ki jih imajo naša skavtska dejanja, tako skupinska kot posameznikova. Projekt bo skavtinje in skavte opremil z znanjem, ki nam v tem trenutku manjka ali pa ga še nimamo ozaveščenega. Predvsem bomo delali na **kritičnem mišljenju** na vseh ravneh. Zaradi projekta bomo tako v ZSKSS bolje razumeli **soodvisnosti** v svetu in **lastno vlogo**, ki jo lahko igramo v njih. Verjamemo, da bomo skavti v sodelovanju s strokovnjaki preko tega projekta prispevali k **bolj odgovornemu odločanju in vedenju** vsakega izmed nas.

Projekt je financiran s strani Evropske unije. Vsebina dokumenta je izključna odgovornost ZSKSS in v nobenem pogledu ne izraža stališča EU.

O globalnem učenju smo sicer prvič pisali že v decembrski številki Skavtiča, preden se je projekt začel. Takrat smo vabili v ekipo skavtskih ekspertov in k globalnim »PP akcijam in projektom«. Sedaj lahko s ponosom že poročamo o prvih korakih. Oblikovala se je namreč ekipa voditeljev – bodočih trenerjev globalnega učenja, ki bo v naslednjih treh letih krepila svoje znanje in ga posredovala naprej v ZSKSS. Prvo izobraževanje smo imeli 11. aprila 2015. Na mednarodnem nivoju trenutno pripravljamo **»kompetenčni model«** za okvir globalnega učenja ter **»orodje«**, ki bo skavte in skavtske dejavnosti usmerjalo v bolj odgovorne, trajnostne in pravičnejše …

Foto: Alma Rogina

Skupina bodočih trenerjev globalnega učenja na prvem izobraževanju 11. aprila 2015.

VEČ O GLOBALNEM UČENJU:
http://skavti.si/globalno-ucenje

SLOVENSKA ZAMEJSKA SKAVTSKA ORGANIZACIJA IMA **NOVO DEŽELNO VODSTVO!**

Andrea Schart, Kabaretski srnjak, SZSO

POTEM KO SMO SEPTEMBRA VOLITVE ZA NOVO DEŽELNO VODSTVO PRESTAVILI ZARADI POMANJKANJA KANDIDATOV, JE JANUARJA ŠLO ZARES. IZ VOLILNE SKRINJICE JE TAKO PRIŠLO VEN SEDEM OD DEVETIH IMEN, KI SESTAVLJAMO NOVO EKIPO, DVE MESTI PA STA OSTALI ZAMRZNJENI V PRIČAKOVANJU KANDIDATOV IZ GORIŠKE, DA BI SE PRI SESTAVI IZPOLNILI VSI POGOJI (2/3 MANJ ZASTOPANEGA SPOLA IN 2/3 MANJ ZASTOPANE POKRAJINE). NJIHOVI FUNKCIJI ZAČASNO IZVAJAMO VSI ČLANI NOVOSESTAVLJENEGA DEŽELNEGA VODSTVA.

Izvoljeni člani so:

Deželni načelnik SZSO:
Peter Spazzapan, Veseli Gams

Deželna načelnica SZSO:
Metka Šinigoj, Dobrosrčna panda

Poverjenik za usposabljanje voditeljev:
David Bandelj, Iznajdljivi gams

Tajnik in blagajnik:
Luka Kocjančič, Refleksivni gams

Poverjenica za metodologijo VV – IV:
Alenka Cergol, Zgovorna vidra

Poverjenik za metodologijo IV - PP:
Matej Kos, Nepredvidljivi orel

Odgovoren za stike z javnostjo
in drugimi organizacijami:
Andrej Schart, Kabaretski srnjak

Več o njih si lahko preberete na:
www.skavt.net/vodstvo-szso


Andrej Schart

Luka Kocjančič

Peter Spazzapan

SKAVT JE PRIJATELJ VSEMU SVETU

Skavtinje in skavti razmišljamo globalno!

Poverjeništvo za odnose z javnostmi in poverjeništvo za mednarodne odnose

PRAZNUJEMO LAHKO TUDI TAKO, DA DAJEMO

V letu ko mi predvsem praznujemo, se zahvaljujemo in veselimo, so naše sestre in bratje, nepalski skavti in skavtinje, postavljeni pred veliko preizkušnjo.

25. aprila 2015 se je Nepal stresel prvič, dva tedna zatem znova, ljudje v strahu pričakujejo nove popotresne sunke. Tla so se tresla tako močno, da je bilo težko stati, opisujejo prebivalci prestolnice Katmanduja, ki se je zemljepisno premaknila za 3 m. Stavbe so se rušile. Država je opustošena, številni plazovi so pod seboj pokopali ljudi, zbrisali iz zemljevidov cele vasi, jih odrezali od sveta. V potresu je umrlo najmanj 8.000 ljudi.

Skavt je nesebičen, požrtvovalen, dobrosrčen – vedno pripravljen!

Ne čaka, pač pa takoj pomaga po svojih najboljših močeh. Prav tako so se odzvali nepalski skavti, ki so takoj po potresu mobilizirali več kot 2600 svojih članov. Kot prostovoljci še vedno pomagajo pri reševanju ljudi, postavljanju zasilnih prebivališč, razdeljujejo in sortirajo hrano, oskrbujejo ponesrečence, delujejo v zbornih centrih in popisujejo ljudi, varujejo lastnino, popravljajo ceste, stavbe, ki so še ostale, skrbijo za otroke ... In tudi mi ne bomo stali križem rok, pač pa se bomo po najboljših močeh potrudili, da jim bomo pomagali. Si za?

Foto: http://www.aljazeera.com/mritems/Images/2015/4/28/5f6dc08ce73548c7b0a229535e8f547e_6.jpeg

Foto: http://static.dnaindia.com/sites/default/files/2015/05/03/333084-sarika-gulati-3.jpg

Skavtinja in skavt sta prijatelja vsakomur in vsem skavtinjam in skavtom sestra in brat ...

... govori skavtski zakon. 50 milijonov nas je, družijo nas isti zakoni in obljuba, vsi se trudimo pustiti svet vsaj malček boljši kot smo ga prejeli.

Vsaj 10 centov za vsako svečko = 2,5 €

Tudi mi lahko pomagamo! Veselje ob praznovanju 25-letnice delovanja Združenja bo še lepše, če bomo svojo srečo znali deliti z ljudmi v stiski. Pritegnite k sodelovanju tudi starše in prijatelje. Kdor zmore, naj daruje, lahko tudi več.

»Skavtom polagam na srce, vzdržujte to prijateljstvo, ga razširjaje in naredite močnejšega,« nam je naročil Baden Powell

KOMU?

Prinesi jih svojemu voditelju, daj stegovodji, ti bodo denar prinesli na Združenje. Ali nakaži na transakcijski račun.

Združenje slovenskih katoliških skavtinj in skavtov
Ulica Janeza Pavla II., 13. 1000, Ljubljana
SI56 0214 0001 1096 119,
s sklicno številko **33**
(*Zelo pomembno je, da vnesete sklicno številko!)

DO KDAJ?

Do 20. 6. 2015

KOMU BOMO DENAR PODARILI?

Denar bomo, ko bo zbran, v celoti nakazali nepalskim skavtom.

VEČ INFORMACIJ:

- Obrni se na **Ano Špes** (ana.spes@skavt.net, 031 855 435) ali pisarno.
- Novice opremljene s hashtagi **#skavtizaNepal #NepalQuake #HerosInScarf #ScoutinAction #ScoutAid**
- Nepal Scouts: **http://www.nepalscouts.org.np/index.php, Facebook: Nepal Scouts**
- WAGGGS: **http://www.wagggs.org/en/news**

Foto: http://www.aljazeera.com/mritems/Images/2015/4/28/5f6dc08ce73548c7b0a229535e8f547e_6.jpeg

Foto: http://static.dnaindia.com/sites/default/files/2015/05/03/333084-sarika-gulati-3.jpg

SODELOVANJE MED STEGOM IN BRATOVŠČINO

Klemen Kovač, *Vzdržljiva sova, ZBOKSS*

TRIGLAVSKI STEG IZ KRANJA VSAKOLETNO PRIPRAVI OBLJUBE KOT SKUPEN VEČDNEVNI PROJEKT, KJER SO VKLJUČENI VSI: BOBRI, VOČIČI, IZVIDNIKI IN POPOTNIKI. LETOŠNJE LETO SO VODITELJI NAS, ODRASLE SKAVTE (KRANJSKE SOVE), ZAPROSILI ZA SODELOVANJE, SAJ JE RAVNO TAKRAT POTEKALA SLAVNOSTNA AKADEMIJA OB 25-LETNICI ZSKSS.

V soboto popoldne smo sove prispele v Vnanje Gorice. Tam smo prevzeli naše mlade skavte, nato pa so se voditelji odpravili na Studenec pri Krtini na slovesnost.

Nekaj sov je začelo s pripravo večerje, preostale pa so pomagale pri zamenjavi našitkov na srajcah.

Mladi so bili čez vikend razdeljeni v mešanih starostnih skupinah. S tem so se medsebojno spoznavali, vzgajali in si pomagali. Svoj čas do večerje so mladi skavti izkoristili za pripravo zanimivih izzivov, saj je tri člane bratovščine čakal krst. Po skupni večerji je torej sledil zabavni del, kjer so Petra (Klepetava sova), Klemen (Vzdržljiva sova) in Luka (Bistroumna sova) prejeli skavtska imena in uspešno prestali

krst. Klepetava sova je dobila nalogo z besedno igro, v kateri ni smela uporabiti določenih besed. Vzdržljiva sova je morala premagovati napore z dodatno obtežitvijo, Bistroumna sova pa je morala uporabiti kar nekaj domišljije, da si je iz vrvice spletla havajsko krilce.

Naslednji dan smo se odrasli skavti povzpeli na Sv. Ano, od koder smo imeli lep pogled na celotno barje. Medtem je steg pripravil vse potrebno za sveto mašo z obljubami.

Takšno sodelovanje z bratovščino je lahko dober zgled, vsekakor pa smo sove za omenjeno sodelovanje hvaležne voditeljem za izkazano zaupanje, za častno povabilo v slovesni kvadrat, da se spomnijo na nas v prošnjah in zahvalah in da lahko z njimi obljubljajo zvestobo tudi naši novinci.

Kot zgled dobrega sodelovanja lahko omenimo tudi povabilo na praznovanje dneva spomina v Naklo, kjer je bil častni gost Tone Lesnik iz bratovščine Domžale (letošnji dobitnik zlate lilije pri ZSKSS).

Naj bo ta članek v spodbudo načrtnemu sodelovanju med ZSKSS in ZBOKSS, saj nas to lahko le bogati in navdihuje!

ZA DEŽJEM PRIDE SONCE. TUDI NA SEVER.

Katarina Zabret, *Živahna mačka, Kamnik 1*

ZA DEŽJEM VEDNO POSIJE SONCE. TAKO JE BILO TUDI TOKRAT.

Na sončno soboto smo se skavti iz Komende, Kamnika, Homca, Domžal, Kranja in Žirov zbrali na travniku, ki je še kazal dobro vidne posledice petkovega dežja. Iz Križa pri Komendi, kjer smo bili, so na vse strani hodile skupinice s kompasom, zemljevidom in še kakšnim nahrbtnikom. Če jih je kdo srečal in ni vedel kaj se dogaja, mu povejmo sedaj: 28. 3. 2015 je potekala operacija Sever. Na točkah, ki so bile na poti, se je preverjalo skavtsko znanje, pisal pa se je tudi test iz orientacije. Vse skupine so se uspešno vrnile na cilj, kjer jih je čakalo odlično kosilo – »makaronflajš«. Po podelitvi nagrad smo si rekli, da se vidimo naslednje leto spet, ter se odpravili domov. Nekateri peš, drugi s kolesom in spet drugi z avtomobilom.

Da pa nam je orientacija tako dobro uspela, bi se zahvalili Orientacijskemu klubu Komenda za izposojeno opremo, našemu kuharju, Marku Puhanu, ter vsem ostalim, ki ste kakorkoli pomagali.

Kaj sta o dogodku povedali udeleženka in voditeljica si lahko preberete na ***www.skavt.net/operacija-sever***

... O ŠOLI, SKAVTSKIH OBLJUBAH IN POLETNEM TABORU

Patricija Slakan, Srčna kresnička, Predsednica Častnega razsodišča, Prebold – Polzela 1

LE KAKO GRE TO SKUPAJ?! ENO JE GROZA, DRUGO JE ZABAVA. IDEJA ZA NASLOV TEGA ČLANKA SE MI JE PORODILA, KO SEM PO DALJŠEM OBDOBJU STOPILA NA AVTOBUS, KUPILA KARTO IN SE ODPELJALA PO STARI CESTI ČEZ TROJANSKI KLANEC VSE DO LJUBLJANE. TA PA JE RES ZMEŠANA, BOSTE POMISLILI, LE KAJ IMA VSE TO SKUPNEGA. TUDI SAMA SEM SE TO VPRAŠALA. PA POGLEJMO, KAJ SEM ODKRILA.

Šola je skavtu sestra/brat ;)

Včasih tečna pa vendar brez nje ne gre. Hvala Bogu! Ne, nisem na glavo padla ;) Tudi jaz se spominjam svojega učenja za zadnje teste v osnovni šoli, v srednji šoli in nazadnje študija za izpite na faksu. Groza! Zunaj sije sonce, veter pihlja, kar vleče na sladoled ali na kolo, rolerje ... Jaz pa sem morala sedeti in se učiti. Zdaj, ko je vse za mano, sem za to hvaležna. Le tako sem se naučila nekaj novega, le tako vem, kam lahko pogledam, če česa ne vem, le tako sem tudi tam dobila prijateljice, s katerimi se še sedaj družim. Skavti smo pridni ljudje in vemo, da se brez muje še čevelj ne obuje. Zato le pogumno. Stisnimo še teh nekaj dni, ker potem nas čakajo počitnice in vse, kar počitnice prinesejo zraven. Upam, da jih ne boste preživeli samo ob svojih »pametnih« telefonih, tablicah, računalnikih in televizorji (verjetno obstaja še kaj drugega, pa še nisem seznanjena s tem). Bodite bolj pametni in ta čas namenite druženju v živo.

Skavtska obljuba je za vedno!

Si med tistimi, ki se letos pripravljajo, da naredijo ta nepozaben korak? Naj ti najprej čestitam. Se sprašuješ, zakaj? Vem, nisi še dal obljube, si pa celo leto (ali celo več let) pridno obiskoval skavtska srečanja, se udejstvoval in se trudil, da postaneš del najbolj nore, srčne, delavne družine. Spomini na obljubo ti bodo ostali za vedno v spominu, to ti lahko obljubim. Tudi skavtska obljuba te bo spremljala celo življenje. Enkrat skavt, vedno skavt. Želim ti, da se ti pri besedilu ne zalomi in da se ti roke ne tresejo. Če pa te bo malo pred obljubo tiščalo v trebuhu – ne nisi bolan, samo trema je. To je tista gospa, ki ti pomaga, da si še boljši ;)

Poletni skavtski tabori – ogledalo svetu, kaj smo in kaj počnemo

Če bo le posreči, se bodo vse kolonije, vsa krdela, vse čete in vsi klani letos odpravili na poletne tabore. Zopet bo ogromno možnosti za

večerne ognje, opazovanje zvezd, spanje v hotelu z nešteto zvezdicami, kraje zastave, poletne romance, prešvicane in umazane majice, pokraspano kožo, žulje, ... V tem počitniškem času te čaka (če boš šolo fajn zrihtal) veliko priložnosti za vse to in še marsikaj, česar nisem naštela. Ampak (brez tega žal ne gre) naj te spodbudim, da poleg vseh norosti, ki jih bomo v teh počitnicah naredili, vedno pomisliš na to, da si skavt – da si katoliški skavt. S tem nam je dana odgovornost, da se v družbi tudi temu primerno obnašamo. Spoštuj deset Božjih zapovedi in deset skavtskih zapovedi, pa bo vse ok ;) Pazi nase in na soskavte!

Moja pot v Ljubljano me je spomnila na to, kako je pomembno, da vse česar se lotim, naredim tako kot še šika in ne polovičarsko. Naj bo to naša spodbuda za mesece, ki prihajajo. Služba je zdaj moja šola, lahko si jo zagrenim, če rečem, da je tečna, ali pa se je preprosto veselim in se trudim z njo živeti. Obljuba je samo ena (tako kot kupljena karta) in tudi mene vsak dan opominja na to, kaj počnem in kdo sem. Moja vsakodnevna pot je kot poletni tabor, nikoli ne vem, kaj me čaka.

Želim vam bližino Svetega Duha in na vseh poteh Božji blagoslov.

NAGRADNI REBUS

Posameznim besedam na slikicah smo odvzeli črke (označene z x). Črke, ki so ostale, tvorijo rešitev. Rešitev pošljite na naslov ZSKSS, Ulica Janeza Pavla II 13, 1000 Ljubljana, s pripisom "rebus" do 31. 6. 2015. Izmed vseh prejetih rešitev bomo izžrebali tri nagrajence.

_ _ _ XX _ _ _ XXXXX _ _ _X _ _ XXX _ _ _X

Rešitev:

_ _ _ _ _ _ _ _ _ _ _ _ _ _

1. nagrada: Skavtski molitvenik za v žep **2. nagrada:** kresilo **3. nagrada:** skavtske nogavice

ČRNI PANTER - KOROŠKA 2

Nika Perovnik, Akcijska kresnička, Koroška 2

Osebna izkaznica

Ime stega: Črni panter; Koroška 2
Ime smo dobili po: Karantanskem grbu, kjer ima črni panter zgodovinski in bajeslovni pomen. Njegova simbolika izhaja že iz rimskih časov, bajeslovni pomen pa že iz časov pred Kristusom: Panter je prijatelj vseh živali, razen zmaja (podoba hudiča). Ko se je panter najedel, se potegne v svojo votlino, kjer spi tri dni. Nato vstane in zarjove, da ga slišijo vse živali. Obenem spusti iz svojega žrela neizmerno sladak vonj, ki se mu nihče ne more upreti. Zato mu vsi sledijo, da jih ujame, vendar kot prijatelj (kot Jezus).
Lokacija: Steg obsega Dravsko in Mežiško dolino
Sedež: Ravne na Koroškem
Ustanovljeni smo bili: leta 2002
Začetek: Najprej smo bili združeni v stegu Koroška 1, nato pa smo se odcepili v svoj steg.
Število ljudi v stegu: 30 (kakšna glava več ali manj ☺)
Veje:
- IV: Četa zeleni panter
- PP: Klan rdeči panter
- SKVO: Mavrični panter

Znani smo po:

- Razigranosti, iznajdljivosti, prijaznosti, delavnosti, Koroški trmi ☺
- Majhnosti, vendar glasnosti
- Precej dobrih uvrstitvah na orientacijskih tekmovanjih
- Naši himni:

Ti in jaz
Skupaj sva.
In povezujeva
Koroško 2!

- Sodelovanju pri raznih projektih (LMB – letos smo imeli pri akciji glavnega nosilca Tadeja, Piškotek dobrotek, Dober dan, Stegov križev pot, Zbiranje starega papirja,...)
- Kuharskih poskusih na taborih, jesenovanjih, zimovanjih, srečanjih



Barve rutice (in njihov pomen):

Barve naše rutice izhajajo iz zgodovine – iz viteštva. Sinje sivo-modra podloga predstavlja barvo karantanskega ščita; robovi so črn-rdeč-črn; **Črni trak** je simbol panterja oz. skavta – oznanjevalca Evangelija, **rdeča barva** pa predstavlja sladek vonj, ki ga spusti iz žrela panter.

Najbolj priljubljen bans/igra stega:

Priljubljeni bans je "Pingvin" in igra "Samuraji" ("Ha-ha-ha..." ☺). Prav tako se četa vsak tabor veseli nočne igre.

GEOCACHING: KAJ JE TO?

Luka Novak, *Pozorni ris, Ljubljana 2*

GEOCACHING JE VISOKO TEHNOLOŠKA AVANTURISTIČNO-RAZISKOVALNA IGRA LOVLJENJA ZAKLADOV. PO CELEM SVETU JO IGRAJO TAKO IMENOVANI "GEOLOVCI" Z GPS NAPRAVAMI ALI MOBITELI, KI IMAJO VGRAJEN GPS. OSNOVNA IDEJA IGRE JE, DA GREŠ VEN TER S POMOČJO GPS-A IN NAMIGA NAJDEŠ SKRITI ZAKLAD. KOORDINATE ZAKLADOV IN OPISE LE-TEH NAJDEŠ NA NASLOVU WWW.GEOCACHING.COM

Za geocaching potrebuješ:

- ★ koordinate in opise na www.geocaching.com
- ★ GPS ali pametni telefon

Zakaj bi pričel loviti zaklade?

Geocaching je odličen način raziskovanja bližnjih in daljnih krajev. Ker je po vsem svetu skritih več kot 2 500 000 zakladov, se bo zagotovo našel zaklad za vsakogar. Včasih je že sama pot dovolj velika nagrada.

Kako najti geozaklade in kaj potem?

GPS ti bo pomagal priti blizu končnih koordinat, naprej se boš moral pa znajti sam. Geozakladi so lahko zvito in premeteno skriti. Za iskanje z mobitelom uporabljate slovensko spletno aplikacijo c:geo. Obstajajo tudi slovenski geocaching klubi in spletni forumi. Ko najdeš zaklad, se vpiši v vpisno knjigo oz. list. V zakladu so včasih tudi predmeti za menjavo. Lahko jih vzameš, vendar pusti v zakladu nekaj, kar je približno enako vredno, tako da bo tudi naslednji geolovec imel kaj za vzeti. Zaklad nato previdno in dobro skrij zaklad nazaj na svoje mesto. Ko se vrneš s potepa, obišči stran in vpiši zaklad, ki si ga našel, ter deli svojo izkušnjo z ostalimi. Vsak lahko obišče stran, pridobi koordinate ter lovi zaklade.

»Geoskavti« za 25-letnico

Skavtski "geolovci" v sklopu praznovanja 25 let Združenja pripravljamo zakladke s skavtsko tematiko – so povezani s skavtsko metodo, prvimi stegi, večjimi dogodki in projekti, ki so se zvrstili v naši četrt stoletni zgodovini. Namen postavitve zakladov je predstaviti skavte drugim, predvsem pa navdušiti nove skavte za igro ter počastiti spomin na 25 let ZSKSS. Povprašaj o tem voditelje, morda ravno oni postavljajo geozakladek v bližini tvojega doma.

Se vidimo tam nekje zunaj!

Foto: https://www.graphite.org/sites/default/files/experience-media-file/geocaching2.jpg

SUDOKU

Andreja Grkman, Optimistična orka, Komenda 1

Pred teboj je kvadratna mreža s skrivnostnimi simboli, ki pomenijo števila od 1 do 9. Poskusi do konca zapolniti mrežo, vendar se vsako število lahko pojavi točno enkrat v vsakem stolpcu, vsaki vrstici in vsakem manjšem kvadratu velikosti 3 × 3.

VV SUDOKU - LAŽJI



VV SUDOKU - TEŽJI



NEKAJ NASVETOV ZA POTOVALNE TABORE

Rok Pisk, *Mobi marjasc, Žiri 1*

ČE VPRAŠAŠ KLANOVCE, KAKŠEN JE DOBER POTOVALNI TABOR, DOBIŠ RAZLIČNE ODGOVORE. ČE ISTO VPRAŠANJE POSTAVIŠ VODITELJEM, DOBIŠ TEH ODGOVOROV ŠE VEČ. DA BO OD TABORA OSTALO ŠE VEČ KOT SPOMINI NA LEPO VREME, RAZKUHANE MAKARONE IN NAMAKANJE V KAKŠNI SVEŽI REKI, JE TU NEKAJ NASVETOV.

1. Skupnost. Za rast skupnosti je potreben čas. In tega sredi študijskih obveznosti med skavtskim letom kronično primanjkuje. Zato si na taboru vzemite čas. Odklopite telefone in druge elektronske naprave in preprosto bodite skupaj: v pogovoru, na poti, pri molitvi, služenju ...

2. Odgovornost. Pripravo tabora zaupaj klanovcem! To je najboljša vaja v odgovornosti. Jasno jim tudi pokaži (v besedah in dejanjih), da jim zaupaš in torej ne boš prevzemal-a njihovih nalog. Za mnoge voditelje je to še najtežje: pustiti, da delajo drugi. A tebe čaka nekaj zahtevnejšega.

3. Vizija. Namen tabora naj ne bo napisan le na papirju. Zapiši ga v srce in imej vedno pred očmi. Ko ga pripravljaš, si vzemi čas. Pomisli, kaj tvoji popotniki in popotnice najbolj potrebujejo, morda vzemi v roko kakšno knjigo, poglej, kaj jim bo prišlo prav čez 10, 20, 50 let, moli zanje in zase.

4. Bodi zgled. Dokaj lahko je biti zgled 2 uri na teden. Težje je biti zgled cel teden, 24 ur na dan. Kaj šele, ko si lačen, utrujen, rahlo dehidriran in te povrh vsega še klanovci provocirajo. Takrat, ko padejo maske, se pokaže, kdo v resnici si. Kako sprejmeš, da te preglasujejo? Kako ravnaš, ko skupnost razpada? Kaj narediš s klanovcem, ki ga je med taborom pustila punca? Ne moreš pripraviti vseh odgovorov. Lažje pa bo, če boš osebno trden.

5. Dovoli napake. Na napakah se učimo. Ko bo klan zaključil dan brez večerje, ker ni dopoldne nihče spomnil klanovcev, da bodo do naslednje trgovine prišli šele naslednji dan, bo izkušnja praznega želodca spodbudila praktične veščine načrtovanja nakupov hrane :) Ne pozabi se o izkušnji pogovoriti s klanovci!

6. Opazuj in razmišljaj. Bodi s klanovci, opazuj jih in spremljaj. Potem pa si s sovoditelji vzemi vsaj pol ure na dan, da se pogovorite o dogajanju. Ovrednotite napredek klanovcev, pogovorite se o stanju skupnosti in po potrebi prilagodite program.

Iz srca ti želim SREČNO POT!

BOLJ »SKAVTSKI« ŠTUDENTSKI DOM

Viviana Ganzitti, Sočutna Srnica, Slovenske Konjice 1

NEKAJ SKAVTOV NAS STANUJE TUDI V ŠTUDENTSKEMU DOMU JANEZA F. GNIDOVCA, KI SE NAHAJA NA OBROBJU LJUBLJANE S POGLEDOM NA LEPOTO SLOVENSKIH GORA. ZAKAJ SMO TU IN NE V CENTRU LJUBLJANE? PARK, PRILOŽNOST ZA TEK, PETJE PTIČEV, PREDVSEM PA DOBRO VZDUŠJE IN POVEZANOST MED STANOVALCI.

Osebna izkaznica:
Študentski dom Janeza F. Gnidovca
Ime smo dobili: po Janezu F. Gnidovca, ki je leta 1905 postal ravnatelj Škofijske gimnazije in si je skupaj s škofom Jegličem zelo prizadeval, da so bili napisani slovenski učbeniki in smo leta 1913 Slovenci pisali prvo maturo v slovenskem jeziku
Lokacija: Ljubljana – Šentvid
Ustanovljeni: 2002
Ustanovitelj: ljubljanska nadškofija, na pobudo bivših »škofijcev«, ki so želeli nadaljevati z življenjem v skupnosti, z druženjem in debatami
Število ljudi v »šotoru«: po dva študenta v sobi, štirje v apartmaju in 116 vseh skupaj
Najbolj priljubljena igra: odbojka, morilec

V domu je mir za učenje. Tudi okolica je zanimiva, saj ponuja veliko možnosti za tek.
Andraž



Čvekala z mojstri preživetja študijske džungle:

Študentski dom je zame velika družina, kjer se ljudje povezujemo med seboj. Družimo in se podopiramo.

Marija Španovič, *Preprosta levinja, Koroška 1*

Rekla bi:
teren je dober, ostalo razvijamo študentje sami.

Irena

Zdi se mi, da je v našem domu večina takšnih, ki so pripravljeni pomagati, če kaj potrebuješ. Všeč so mi tudi debatni večeri z gosti, saj se na njih lahko vedno kaj novega naučim.

Nataša

Študiram v dobri družbi in mirnem okolju

sprejemamo prijave za 2015/2016

INFORMACIJE IN PRIJAVE
studentski.dom@stanislav.si
01/58 22 300

Zavod sv. Stanislava
Študentski dom Janeza F. Gnidovca
Štula 23
Ljubljana Šentvid

jfg.stanislav.si

KORENČKOVI POLNOZRNATI KEKSI

tekst in fotografije: ***Ana Špes***, *Dobrosrčni galeb, Velenje 1*

SO ZDRAVE POSLASTICE, Z VLAKNINAMI, VITAMINI, NIZKIM GLIKEMIČNIM INDEKSOM PA ŠE AFRODIZIAKI V MALEM. PRIGRIZKI SO PRIMERNI ZA MALICO, POSLADEK ALI ZAJTRK, ČE SE VAM ZGODI, DA STE PREVEČKRAT PRITISNILI TIPKO »DREMEŽ«. SPECITE JIH IN JIH VZEMITE S SEBOJ NA IZLET, V GORE, NA TABOR. POTRUDILA SE BOM, DA VAM POLEG RECEPTA ZAUPAM ŠE KAKŠNO SKRIVNOST, KI JE ŠE NISEM MOGLA POVEDATI JURETU V SKAVTNET-OVI ODDAJI *KUHAJMO Z JURETOM*, SAJ ME ŠE NI POVABIL.

Za 12 keksov potrebujete:

- ★ 100 g ovsenih kosmičev
- ★ 90 g polnozrnate moke
- ★ 1,5 čajni žlički pecilnega praška
- ★ 1,5 čajni žlički cimeta
- ★ 1 ščep soli
- ★ 2 žlici kokosove masti
- ★ 2 jajci
- ★ 1 čajna žlička vaniljevega ekstrakta
- ★ 80 g rjavega sladkorja
- ★ 2 srednje velika korenčka (okoli 140 g)

PRI IZBIRI SESTAVIN:

Najbolje je uporabiti že delno zmlete ovsene kosmiče. Lahko jih pripravite tudi sami, tako da ovsene kosmiče na hitro zmeljete. Vendar ne preveč. Namesto kokosove masti lahko uporabite tudi navadno maslo. Pri izbiri rjavega oz. nerafiniranega sladkorja bodite kar se da izbirčni, saj je večina rjavih sladkorjev le z melaso obarvan beli kristalni sladkor. Sama izbiram temni muscovado sladkor, ki je izrazitega okusa, rahlo karamelnega, ravno prav sočen. Kot zamenjavo zanj lahko uporabimo tudi med (pribl. 100 mL) ali agavin sirup (pribl. 120 mL). Ta vsebuje manj glukoze in veliko fruktoze – sladice so podobno sladke, njihov glikemični indeks pa manjši.

Če uporabimo rjavi nerafiniran sladkor, bodo keksi bolj gumjasti oz. mehki, če uporabimo bel kristalni sladkor pa bolj hrustljavi, saj se njuna tekstura razlikuje.

»TEŽAVA NEHA BITI TEŽAVA, KO SE JE LOTIMO« – pa specimo kekse:

1. Zmešamo vse suhe sestavine, ki so: kosmiči, moka, pecilni prašek, cimet in sol.

2. V drugi posodi zmešamo **kokosovo mast** (jo pred tem stopimo nad paro ali v mikrovalovni pečici – naj ne bo vroča!). Dodamo **sladkor** ter mešamo toliko časa, da se ta popolnoma raztopi in nastane tekoča gladka zmes. Zmesi dolijemo **vaniljev ekstrakt** ter dodamo **jajce** sobne temperature.

3. K tekoči masi počasi dodajamo suhe sestavine ter dobro premešamo. Masa je precej gosta in se razredči, ko na koncu dodamo nariban korenček.

ALI STE VEDELI?

KAJ JE GLIKEMIČNI INDEKS (GI)?

Glikemični indeks je vrednost, ki razvršča živila glede na dvig sladkorja v krvi po njihovem zaužitju. Višji kot je, bolj in hitreje naraste vrednost krvnega sladkorja, kar toliko bolj spodbudi celice trebušne slinavke, da izločajo inzulin. Ta pri živilih z visokim GI močno naraste in zniža krvni sladkor, bolj kot bi bilo potrebno, zato hitro postanemo lačni, prav tako pa to pomeni stres za telo. Pri živilih z nižjim GI sladkor v krvi počasi narašča, z njim pa tudi vrednost inzulina. Za ta živila velja, da nas bolj nasitijo, za telo pa ne pomenijo tolikšnega stresa.

Visok GI imajo: bel kruh, razkuhane testenine, zrelo sadje, toplotno obdelana živila.

Nizek GI imajo: črn ali polnozrnat kruh, al dente kuhane testenine, surovo sadje in zelenjava, živila z veliko vlakninami.

4. Maso pustimo počivati 30 min. Ovseni kosmiči delujejo kakor spužva in se morajo, preden kekse spečemo, malo prepojiti, da je okus čudovito razporejen.

5. Z žlico za sladoled na pekač, obložen s papirjem za peko, nanašamo kroglice mase, ki jih sploščimo z žličko.

Preden kekse spečemo, jih lahko pustimo 1 h v zamrzovalniku, nato pa takoj damo v pečico. Keksi bodo dobili zunaj hrustljavo skorjico, navznoter pa bodo še sočni.

ALI STE VEDELI?

ZAKAJ JE CIMET TAKO SPOŠTOVANA ZAČIMBA?

Najstarejša začimba, s katero se je nekoč veliko trgovalo, je bila rezervirana le za bogate – zanjo so zastavljali celo žene. Sestavine v cimetu poživljajo periferni krvni obtok, pomagajo pri menstrualnih krčih, znižujejo holesterol. Cimet je tudi močan antimikotik, antioksidant, deluje protibakterijsko in protivnetno. Velja za učinkovit afrodizjak. Nedavne raziskave so pokazale tudi, da je v cimetu inzulinu podobna snov, ki znižuje krvni sladkor.

BELA ALI POLNOZRNATA MOKA?

Izdelki iz črne oz. polnozrnate moke imajo zaradi vsebnosti vlaknin manjši glikemični indeks. Bela moka je prečiščena moka, ima precej manj vlaknin in višji glikemični indeks. Zato so polnozrnate testenine bolj zdrave kot bele, črn kruh bolj kot bel, integralni riž bolj kot rafinirani. Ko se odločite uporabljati moko, raje posegajte po polnozrnati, neprečiščeni pirini (kupljena v trgovini je večinoma prečiščena – raje obiščite kakšen mlin), ajdovi ali koruzni.

6. Pečemo 20–30 min na 180 °C. Odvisno je od tega, kako pečene želite kekse. Če ste jih prej zmrznili, se pečejo malenkost dlje.

Bog požegni! Dober tek!

Mali bober Štef

IŠČE IZGUBLJENO SONCE

Ana Špes, Dobrosrčni galeb, Velenje 1

ŠTEF JE GRADIL SVOJ . TEDAJ JE K NJEMU PRITEKEL JURIJ, KI JE REKEL: » ŠTEF, MORAŠ MI POMAGATI, SE JE IZGUBILO.« BOBRA TO ZASKRBI, SAJ JE RES IZGINILO ZA . VENDARLE MORAMO POISKATI! ODPRAVITA SE V . POGLEDATA POD , GRESTA DO V GOZDU, TUDI TAM GA NI. POGLEDATA ZA . POGLEDATA V V , KO IZ NJE POGLEDA JERNEJ: »FANTA KAJ IŠČETA?« ODVRNETA, DA IŠČETA IZGUBLJENO , SAJ JE IZGINILO ZA . ŽELITA IZVEDETI, KAM SE VSAK DAN SKRIJE. JERNEJ SE GLASNO ZASMEJI IN POVE: » BO VSAK VEČER IZGINILO ZA IN SE VSAKO JUTRO DVIGNILO NA DRUGI STRANI. ZATO, KER SE NAŠ PLANET, , VRTI OKOLI SVOJE OSI. MEDTEM, KO IMAMO MI NOČ, IMAJO NA DRUGEM KONCU SVETA DAN.« ŠTEF IN JURIJ ODPRETA SVOJE IN SE POGLEDATA. VZAME IN IN JIMA ŠE ENKRAT POKAŽE. RAZLOŽI TUDI, DA ZAIDE NA ZAHODU IN VZIDE NA VZHODU. AH, ŠTEF IN JURIJ SE VSA ZADOVOLJNA ODPRAVITA SPAT. ZJUTRAJ BO ŽE NAZAJ!

PROSI TUDI TI SVOJE STARŠE, DA TI POKAŽEJO, ZAKAJ SE SONCE SKRIJE. POIŠČITE ŠE VZHOD IN ZAHOD!

POT PREŽIVETJA - KDO BO ZMAGAL?

Peter Kokotec, DA Črnomelj

ZAČELO SE JE VELIKO TEKMOVANJE, NAJPOMEMBNEJŠE TUKAJ IN ZDAJ – POT PREŽIVETJA. TEKMOVALO JE ŠEST EKIP IZ RAZLIČNIH DELOV DEŽELE, Z NAMENOM, DA ČIMPREJ PRISPEJO NA CILJ. NA POTI PREŽIVETJA SO JIH ČAKALE RAZLIČNE NALOGE IN OVIRE. NEKATERE SO BILE LAŽJE, DRUGE TEŽJE, NEKATERE TUDI ŽIVLJENJSKO NEVARNE, SAJ JE BILA TO NAVSEZADNJE POT PREŽIVETJA: REŠITI JE BILO TREBA EINSTEINOVO ENAČBO RELATIVNOSTI, ITI ČEZ VISEČI MOST, POMAGATI IN REŠITI RANJENCA, NAHRANITI LAČNEGA OTROKA, POPRAVITI POKVARJEN TRAKTOR, NAHRANITI LAČNE KAČE ITD.

Tekmovanje se je začelo. Vseh šest ekip se je na različne načine soočalo s nalogami, težavami in preizkušnjami, na cilju pa jih je čakala množica ljudi – kdo bo prvi prišel, kdo bo zmagovalec, kdo bo najboljši. In ljudje so čakali, čakali in čakali, vendar nobene od ekip ni bilo od nikoder. Počasi so se naveličali čakati in začeli odhajati. Organizatorje je vse bolj skrbelo. Kaj se je zgodilo? Zakaj jih še ni? Se jim je kaj zgodilo? Ni jim preostalo drugega, kot da so poslali sedmo – reševalno ekipo. Ker niso vedeli, kje so se ekipe izgubile, so v zrak

poslali kvadrokopter, ki jih je iskal s kamero. Po enournem iskanju so preko kamere kvadrokopterja videli grozljiv prizor: vseh šest ekip je obstalo pri četrti nadzorni točki, kjer so bili popolnoma nepremični. Ko se je leteči avionček približal, so opazili, da se pri vseh tekmovalcih premikajo samo ustnice. Ko so vklopili zvok na kameri jih je čakalo novo presenečenje. Slišali so vpitje tekmovalcev drug čez drugega. Med vpitjem so razbrali, da so se ekipe med seboj besedno obmetavale z različnimi obtožbami o tem, kako so eni nekaj naredili narobe, kakšni so drugi, kako eni goljufajo, kako so drugi zanič ... Takoj so poslali sedmo – reševalno ekipo. Ko so ti prispeli do njih, so najprej utišali vseh šest ekip in začeli raziskovati dogodek. Ugotovili so, da so se ekipe lepo in pogumno odpravile na pot preživetja. Že po prvi rešeni nalogi pa so na poti iz nevoščljivosti začeli drug drugega zmerjati in govoriti neresnične stvari, celo laži. To se je dogajalo vse do četrte točke, kjer je prišlo do končnega besednega obračuna, ki je kar trajal in trajal. Ekipe se sploh niso zavedale, da so na istem mestu obstale nerazumno veliko časa. Če ne bi bilo reševalne ekipe, bi tam obstale do neskončnosti.

Reševalna ekipa je začela reševati nastalo stuacijo. Najprej so morali povedati, kaj so dobrega storili in kje lahko pomagajo drug drugemo. Potem so drug o drugem poiskali nekaj lepih lastnosti in jih povedali. Še več, drug drugega so morali pohvaliti. Tekmovalci so ugotovili, da so vse ekipe kvalitetne in dobre, saj se je vsaka trudila na svoj način. To jih je opogumilo, da so se začeli med seboj pogovarjati in sodelovati. Složni so skupaj šli na naslednjo nadzorno točko. Ker je vseh sedem ekip delalo skupaj in so spoštovali drug drugega, ni bila več nobena točka na poti preživetja tako zahtevna, da je ne bi mogli premagati. Skupaj so prišli do cilja. Bili so veseli in vsi postali zmagovalci.

Pot preživetja bi tako lahko bila pot pogube in ne bi nihče prišel do cilja zaradi sebičnosti, opravljanja in obrekovanja. Na tej poti preživetja smo vedno vsi in če ne znamo ceniti drug dugega in tega kar dobrega storimo popolnoma obstanemo ali nazadujemo. Pazimo torej, da se nam na naši poti ne bo dogajalo kaj podobnega.

OBLJUBLJAM, DA BOM SLUŽIL

Špela Oblak, Zanesljiva vidra, Škofja Loka 1

PRI SVOJI ČASTI OBLJUBLJAM, DA SI BOM Z BOŽJO POMOČJO PRIZADEVAL SLUŽITI BOGU IN DOMOVINI ... SE ZAČNE OBLJUBA. SLUŽITI BOGU IN DOMOVINI JE TISTO, KAR NAS POLEG KROJEV IN RUTK DELA PREPOZNAVNE. PA SE SPLAČA?

Skavti iz stega Škofja Loka 1 smo zavestno izbrali služenje na Škofjeloškem pasijonu in sodelovali na različne načine. Lahko bi naštevala, ampak to ni moj namen. S tabo želim deliti predvsem, kako pomembno je služiti.

Kako se služenje sploh začne?

Za »srčno« služenje potrebuješ:

• SRCE: To je želja, da boš izpolnil vse, kar si obljubil.

• UŠESA in OČI: Poiskati moraš nekoga, ki potrebuje pomoč. Bolj kot boš opazoval, večkrat boš opazil, da te kdo potrebuje in vedno boljše izzive boš dobil.

• ROKE in NOGE: Ni dovolj, da veš, kdo te je prosil, moraš se odzvati in še pomembneje, narediti kar najbolje zmoreš.

• SKAVTSKI DUH: Tako bo tvoje delo še uspešnejše.

In zakaj bi sploh služil?

Preprosto zato, ker boš imel po končanem služenju:

- kup novih poznanstev in še globlja prijateljstva - mi smo s služenjem na pasijonu poglobili odnose z občino, kar pomeni, da občina prisluhne tudi našim potrebam;
- nove izkušnje, ki jih boš uporabil ob drugi priložnosti;
- zadovoljstvo v srcu, ker si naredil nekaj dobrega in SVET PUSTIL ZA SPOZNANJE BOLJŠI.

Foto: Simon Primožič

Kaj naredim s služenjem?

Režiser Milan Golob je naše služenje povzel tako: »Zelo ste neopazni in pridni. Ko ste imeli delovne akcij sem pričakoval, da se jih boste udeležili v svojih prepoznavnih

uniformah, zakurili ognje, postavili šotore, kakšno zapeli ... Nič od tega. Prišli ste mirno, v civilu in postorili vse potrebno, da smo imeli zagotovljene odlične pogoje. Zato sem vam hvaležen, saj sem spoznal, da s svojo stalno prisotnostjo in podporo omogočate, da se Škofjeloški pasijon lahko zgodi. Sploh si ne predstavljate, kako pomembno in pomirjujoče je, da imaš skupino ljudi na katere se lahko vedno zaneseš.«

To je tisto, kar s služenjem narediš - omogočiš, da nekdo stvari lažje izpelje. Ni pomembno, ali je to pomoč pri velikem projektu ali na sosedovem vrtu. Zaradi tvojega služenja, bo nekdo bolj miren, ti pa boš pridobil še veliko več. Se splača? Poskusi in boš videl.

Podnaslov: Kdaj se služenje konča?

Služenju nikoli ni konca, preprosto moraš poslušati svoje srce in slediti temu, kar ti narekuje ... Skavti iz stega Škofja Loka 1 smo sodelovali na Škofjeloškem pasijonu že pri četrti izvedbi in je za nami okrog 30 predstav ter nešteto vaj. Aktivno nas je sodelovalo več kot 40. In vsako leto se še bolj povežemo, pasijonska zgodba pa vedno bolj postaja del nas.

Foto: Dominik Konjedic

Foto: Dominik Konjedic

SKAVT MILAN SVETUJE

Skavt Milan, Svetovalski jazbec

SPOŠTOVANE SKAVTINJE IN SKAVTI!

POLEG SVOJEGA DELA REDNO ODPIRAM TUDI NABIRALNIK, KI JE NAMENJEN VAM IN NANJ LAHKO NASLOVITE VSA VAŠA VPRAŠANJA. NE ODLAŠAJTE, TUKAJ SEM ... ZA VAS. PA NAJ SE VAM ZDI VPRAŠANJE ŠE TAKO NESMISELNO. VEDITE, DA NI NEUMNIH VPRAŠANJ, NEUMEN JE TISTI, KI NE VPRAŠA. SVOJA VPRAŠANJA, TEŽAVE IN PROBLEME MI LAHKO PIŠETE NA:

skavt.milan.svetuje@skavt.net

Sem izvidnica in sem že drugo leto pri izvidnikih. Imam vodnico za katero ne vem ali se iz mene norčuje ko se z menoj pogovarja. Zelo mi je hudo ko zagledam soizvidnice iz mojega voda katere se mi smejijo. Tako imam občutek kot da me ne sprejmejo takšno kot sem. Ne vem ali naj se z njo pogovorim ali naj stvar pozabim?

Kljub temu, da sem o podobni temi pisal že v prejšnji številki, sem se odločil, da odgovorim tudi na tvoje vprašanje. Se zavedam, da so problemi in nerazumevanje v vodu lahko resen problem, ki marsikomu omaja voljo do skavtskih dogodivščin. Upam, da je tvoja vodnica prebrala odgovor v preteklem Skavtiču. Temu pa bi dodal še nasvet (opozorilo) vsem vodnikom, ki prebirate mojo rubriko. ***Vaša naloga je, da se potrudite skrbeti za vod in sprejemate vse člane voda.***

Prav vsi smo čudovite osebe, imamo nekaj, kar drugi nimajo. Lahko naredimo za skupnost nekaj, kar znamo samo mi in to najbolje. Zagotovo! Norčevanja nad teboj, tudi če boš želela, ne boš mogla kar tako, čez noč, pozabiti. Postavi se zase in vedeti moraš, da se norčujejo samo zato ker, mislijo, da te to prizadene ali jezi. Dekleta, ki to počnejo pa se bolje počutijo. Če potrebujejo za boljše počutje to, vedi, da so same v sebi potrebne še večje pomoči. Pravi skavt sprejema vse okoli sebe in je pozoren na občutja drugih. Odlična priložnost, da se uriš v opazovanju obnašanja ljudi in iz tega razbereš kaj najbolj potrebujejo. Baden Powell bi bil ponosen nate! Vodnici lahko poveš, če misliš, da bo razumela, sicer ti priporočam pogovor z enim izmed voditeljem. Oni najbolje vedo kaj narediti. Verjetno bo vodnica bolj resno sprejela njihove besede in se zamislila nad svojimi dejanji. Vsekakor pa ti želim, da vztrajaš pri skavtski poti, kljub tej in še kateri oviri, ki te na njej čaka. Baden Powell bi rekel, da če pa boš kdaj vodnica ti, bodi prijazna do vseh svojih izvidnic in skrbi za vsako izmed njih.

Bodi pripravljena!

BOŽJI MET
ALI KAKO MEČEMO REŠEVALNO VRV

Matej Hosner, Samozavestni volk, Bovec 1

V roko naberemo nekaj zank vrvi. Pazimo, da je konec na vrhu pri roki. Do druge roke pustimo dovolj vrvi, da se nam ne bi ob metu zategnila in tako zmanjšala domet. Z drugo roko ne držimo vrvi na koncu, ampak si jo nekaj pustimo za rezervo. Mečemo z zamahom od spodaj, pod kotom 45° v zrak. Če mečemo z desno roko moramo imeti desno nogo nazaj, da ne bi slučajno zadeli obnjo in zgrešili cilj.

Če moramo metati čez oviro, se pri metu s telesom močno sklonimo naprej, roka ki drži vrv, pa potuje točno nad ramenom. Tako bo naš met bolj natančen in pod kontrolo.

Ko mečemo z višje ležečega položaja proti nižjemu, si v roko naberemo krajše zanke, da si olajšamo delo.

V primeru, da podajamo vrv nekomu, ki se je mora močno oprijeti, na njej najprej naredimo nekaj enostavnih vozlov, takih, ki se nam včasih naredijo na vezalkah. Da pa je delo hitrejše, si pomagamo s tem trikom. Več zank kot naredimo, več vozlov bo na vrvi.

Zanke pretikamo eno skozi drugo po tem pravilu: 1. – drugo zanko skozi prvo, 2. - tretjo skozi drugo in prvo, 3. - četrto skozi tretjo, drugo in prvo, itd.

Skavt Peter

Zgode in nagode

piše: F.M.

risa: Bojevita



Foto: Neža Repanšek

Skavt se znajde, akcija Očistimo Domžale, Homec 1

Foto: Janez Burja

Plešemo, Veš,tisto namesto čajank, Kranj, Regijski odbor ljubljanske regije

Foto: Urška Urh

Skavtfest iz školjk, potepanje klana po Ankaranu, Postojna 1

Foto: Neža Strenčan

Spretnost voditeljev pri urjenju, boj proti Šir kanu, Šmartinsko jezero, Celje 2

FOTO NATEČAJ

Ob 25 letnici smo se v uredništvu odločili, da popestrimo zadnje strani Skavtiča. Pri tem pa potrebujemo tvojo pomoč. Zato do 25. 6. 2015 poslikaj inovativno, odštekano, noro, izvirno, petindvajsetletno... fotografijo na temo:

»SKUPAJ RASTEMO«

In nam jo pošlji na e-mail:
kbelicic@skavt.net

Seveda najbolj inovativne in najlepše fotografije ne bodo ostale ne nagrajene:

1. NAGRADA: kresilo in objava na naslovnici Skavtiča
2. NAGRADA: brisača
3. NAGRADA: beležka

Najboljših deset fotografij bo objavljenih v prihodnji številki.

Avtor fotografije: Matevž Cerar

Avtor vseh ostalih fotografije: Rok Rakun

Skavti 25 LET