SKAVTIČ

ODHOD IZ KLANA 5
ZGODBA 14
STEGN` SE! 17
STRAH IN TREPET 38

julij 2016

TISKOVINA
Poštnina plačana pri pošti 1102 Ljubljana

Skavtic_julij_2016.indd 1 6. 07. 2016 10:59:31

FOTOSTRAN

Fotografije iz vaših skavtskih dogodkov nam lahko pošljete na: **kbelicic@skavt.net**

Misliš, da boma kaj zgrabla?
20. obletnica stega Gornja Radgona 1
FOTO: JURE KOTNI

Zaključili smo leto z olimpijskimi igrami, Drašiči, Črnomelj 1 **FOTO: KLEMEN BELIČIČ**

#20letŠetnjur1, Šentjur 1
FOTO: KATARINA TADINA

1,2,3, tekmovat gremo vsi! Zaključni piknik, Bušeča vas, Brežice 1 **FOTO: LARA KOPP**

Dej petko! Orientacijski triatlon, Zmajkotrek 2016, Ljubljana 2 **FOTO: MARTIN ŽUKOVEC**

FOTOSTRAN
UVODNIK
SKAVT KOLEDAR
AKTUALNO
- Odhod iz klana 5

VVETRU
- Poletje - čas za poroke 7
- Vabilo na razstavo 8

MALO ZA ŠALO
- Nasveti za skavtanje 9

ČIRAČARA BUM
- Kdo ve, kje bo posvet ob jezu? 10
- Nočna vodna igra 11
- Lahko narediš tudi sam 12

ČIST RESN`
- Ali skavti postajamo aristokrati? 13

SKAVTSKE DOGODIVŠČINE
- Zgodba 14

ODPIRANJE NAVZVEN
- Ali ste vedeli, da ... skavtski jamboree 15
- Stegn` se! 17

SKAVT
- Kako napisati članek za SKAVTNET 19
- Kako pripraviti nepozabno progo preživetja 20
- Tabori se bližajo? Dej ne prbiji ... 23
- Vedno pripravljeni pomagati 26

OB OGNJU
- Za srečo in smeh v počitnicah 28
- Pomen skavtstva za razvoj mlade osebnosti 29
- Mali bober Štef išče bobra na nebu 30

Z GLAVO ZA NARAVO
- Skavti poskrbeli za študentski vrtiček v Ljubljani 32
- Navduši - usmeri - doživi - deli 34
- Burek s koprivami 36

SKAVT MILAN SVETUJE
SKAVT NORRIS
- Strah in trepet 38

SKAVT PETER
FOTOSTRAN

Zdenka Pišek, *Romantična miška,*
Maribor 1

Poletje je na vrhuncu, tabori v polnem razmahu in skavtska norost res deluje. Da vam bodo poletne skavtske norčije ostale še v lepšem spominu in se boste res naužili skavtskega duha, vam ponujam/predlagam nekaj idej.

Deset stvari, ki naj bi jih vsak skavt naredil to poletje

1. Hodil po vročem soncu, bežal pred nevihtami in plesal v dežju. Izkusil vse oblike poletnega vremena.
2. Občutil težo nahrbtnika na ramenih, pot na čelu, žulje na nogah in veselje ob prehojeni poti.
3. Se skopal v kakšni reki, jezeru ali morju. Se potopil pod gladino, začutil svežino vode ter naredil preval naprej in nazaj.
4. Zakuril pravi skavtski ogenj. Si na njem kaj skuhal ali spekel (mmm, banane s čokolado) oziroma ob njem zabrenkal na kitaro in zapel tisto »ponarodelo« Vihar upanja.
5. Stražil zastavo, lovil kradljivce, se boril s komarji in s ponosom zapel skavtsko in slovensko himno na jutranjem zboru. Opravil tudi kakšno odkupnino, če bo treba.
6. Prespal pod milim nebom in občudoval milijone zvezd nad nami. Si v primeru slabega vremena postavil bivak in prisluhnil zvoku dežnih kapelj na njem.
7. Plezal po lestvi iz vrvi, premagal lesene ovire, se plazil po blato... preizkusil pravo pot preživetja.
8. Se izgubil v kakšnem gozdu, bobrišču ali džungli, a hitro našel pravo pot.
9. Obiskal vsaj en slovenski vrh, doživel na njem sončni vzhod ali zahod in se zahvalil Bogu za tisti dan.
10. V senci na ležalniku ali viseči mreži prebral tokratno številko Skavtiča.

Noro skavtsko poletje še naprej!

Glavna urednica: Klara Tomazin
Uredniki: Ana Špes, Zdenka Pišek, Jan Šavli, Veronika Krečič, Klemen Beličič, Božena Demšar, Teja Špes, Patricija Slakan Vujasinovič, Matej Hosner, Katja Černelič, Jerneja Mavrič
Urednik fotografij: Viktor Höchtl
Redaktorici: Tina Kosi, Urška Urh
Glavna lektorica: Neža Knapič
Lektorici: Eva Travnik, Ana Zupan
Ilustratorka: Ana Resnik

Oblika in prelom: Jernej Hrovatin, Benjamin Pezdir
Tisk: Tiskarna Povše

E-pošta: skavtic@skavt.net
Slike pošljite na: kbelicic@skavt.net

Tiskovino Skavtič izdaja
Združenje slovenskih katoliških skavtinj in skavtov.
Ulica Janeza Pavla II. 13, SI-1000 Ljubljana,
tel.: 01 433 21 30, 0590 27 200, GSM: 031 210 944, 040 429 456
Sofinancira: Ministrstvo za izobraževanje, znanost in šport - Urad RS za mladino.

Naklada: 3700 izvodov • Cena: 2,00€ • Letna naročnina: 10,00€ • Letnik: 20/3
Naslovnica: TŠ IV 2015
Foto: Klemen Premrl

REPUBLIKA SLOVENIJA
MINISTRSTVO ZA IZOBRAŽEVANJE, ZNANOST IN ŠPORT
URAD REPUBLIKE SLOVENIJE ZA MLADINO

SAJ SI SKAVT!

- 26. julija – 2. avgusta: svetovni dan mladih – Krakov
- 12. avgust: mednarodni dan mladih
- 10. september: izobraževanje za skavtske voditelje MEPI odprav

KER SI FIRBČEN!

- *Si vedel/-a ...*
- *... da so sloni edine živali, ki ne morejo skočiti?*
- *... da so vsi polarni medvedi levičarji?*
- *... da metulji okušajo s svojimi nogami?*
- *... da ščurki lahko 9 dni preživijo brez svoje glave? Umrejo samo zato, ker se ne morejo prehranjevati.*
- *... da imajo komarji zobe?*

ŠE KAJ ZANIMIVEGA?

- 13. julij: na današnji dan leta 1930 je bila odigrana prva tekma na svetovnih prvenstvih v nogometu.
- 16. julij: na današnji dan se je leta 1981 rodil slovenski smučarski skakalec Robert Kranjec.
- 3. avgust: na današnji dan leta 1492 se je Krištof Kolumb odpravil na svoje prvo potovanje v želji odkritja poti do Indije, Japonske in Kitajske.
- 27. avgust: na današnji dan se je leta 1910 rodila albansko-indijska redovnica mati Tereza.

Božena Demšar, *Kreativna vivarca,*
Žiri 1

ODHOD IZ KLANA

Birma, odhod od doma, služenje vojske, poroka ... Vsa ljudstva sveta poznajo takšne in podobne obrede prehoda. Z njimi mlade uvedejo v neki nov svet, v svet odraslosti, samostojnosti, odgovornosti.

Podobno delamo tudi skavti. Ob začetku skavtskega leta se bobri poslovijo od kolonije in sprejme jih krdelo, starejši volčiči odidejo v četo, iz čete v klan ... A med skavtskimi prehodi je najpomembnejši odhod iz klana.

Rok Pisk, ***Mobi marjasc,*** *Žiri 1*

KAJ JE ODHOD IZ KLANA?

Odhod ni samo stvar klana. Je rezultat dela vseh vej in celotne vzgojne poti, ki jo posameznik prehodi.

Odhod je prehod. Od mladostnika, ki prejema in se v spremstvu voditelja uči služiti, prevzame odgovornost za svojo osebno rast in služenje v družbi. V voditeljstvu in/ali družbi.

Odhod je odločitev. Zanj se odloči odhodnik sam. Ne zaradi pomanjkanja voditeljev v stegu, ne zaradi naveličanosti ali pomanjkanja časa, ampak zaradi zrelosti in želje po novih korakih.

Po odločitvi se začne **obdobje intenzivne priprave**. Lahko traja nekaj tednov, še bolje je, če se temu posveti celo leto. Ob pomoči voditelja in – če je le možno – duhovnega asistenta se pripravnik na odhod sooči s svojo preteklostjo, sedanjostjo in prihodnostjo. Nekaj konkretnih primerov priprave si lahko ogledaš v Priročniku o samovzgoji, ki ga najdeš na naslovu http://veja-pp.skavt.net/banka.

V pripravi na vsak pomemben dogodek v življenju potrebuješ **ogledalo**, da popraviš kravato, ličila in frizuro. Odhodnik pa lahko svojo pripravljenost preveri v teh ogledalih:

- skavtska obljuba in zakoni;
- Zaveza Združenja;
- 9 vrednot vzgajanja;
- 6 področij razvoja;
- 4 točke razvoja po Bi-Pi-ju;
- 8 blagrov (Mt 5,3-12).

Ne gre le za pripravljenost na odhod. Zato se tudi ne sprašuje le o viziji skavtstva, ampak tudi o življenjskih odločitvah (družina, posvečeno življenje ...), poklicni usmeritvi, odločitvi za vero in pripadnost Cerkvi ... Saj veš: skavti prvenstveno ne vzgajamo voditeljev, temveč odgovorne državljane in kristjane.

SKAVTI PRVENSTVENO NE VZGAJAMO VODITELJEV, TEMVEČ ODGOVORNE DRŽAVLJANE IN KRISTJANE.

ODHOD NI SAMO STVAR ODHODNIKA, AMPAK CELEGA KLANA IN STEGA.

Ob koncu priprave pa sledi sam obred odhoda. Nekaj praktičnih primerov in nasvetov najdeš v že omenjenem Priročniku o samovzgoji. Poudaril pa bi rad nekaj stvari.

Ohranjaj pravo razmerje med vsebino in zunanjostjo. Odhod po temeljiti celoletni pripravi bo pustil grenak priokus, če bo izveden brez vsake slovesnosti kar v skavtski sobi. Prav tako bo simbolno bogat odhod v čudovitem ambientu brez vsebinske priprave le neka prazna ceremonija.

Odhod ni samo stvar odhodnika, ampak celega klana in stega. Z odhodom klan izgubi svojega člana, kar spremeni dinamiko skupine. Obenem pa zrel odhodnik da mlajšim popotnikom dober zgled, kam pelje kvalitetna skavtska vzgoja.

Ne zatiraj čustev. Kakor nevesti pristojita nasmeh in solze sreče, tako tudi odhodniku po letih skavtske poti pritičejo hvaležnost in veselje ob pogledu na prehojeno pot ter optimizem ob pogledu naprej. Če pridejo na dan solze – Bogu hvala! Vzemi jih kot kompliment svojemu delu.

Tebi, draga popotnica, dragi popotnik, pa želim globoko doživet odhod. Konec ene poti je in začetek druge. Z vso prtljago, ki se je v tvojem nahrbtniku nabirala od volčjih prek izvidniških do popotniških let, si zdaj poklican/-a, da si v življenju poklican/-a **kar najbolje biti pripravljen/-a služiti!**

Srečno pot!

POLETJE - ČAS ZA POROKE

Prihajajo toplejši, vroči dnevi. Prihaja čas za romantične večere, sprehode po morski obali ob sončnem zahodu ... Prihaja pa tudi čas za poroke. Gotovo boste vsaj eno soboto v tem poletju zaslišali avtomobilske hupe in okrašene avtomobile, ki bodo naznanjali ta veseli dogodek. Prav za vas, še posebno pa za vse tiste, ki razmišljate o »koraku naprej«, pa si lahko preberete razmišljanja zaročencev, ki so tik pred poroko. Kdo ve, morda pa komu pride prav! ☺

Klara Tomazin, ***Skrivnostni metulj,***
Logatec 1

NAJPREJ ŠTAL'CA, POL PA KRAV'CA

Koruzništvo je res velika skušnjava, ampak meniva, da je vredno počakati do poroke in se šele nato vseliti skupaj. Skupno življenje, začenši s poroko, je še dodatno blagoslovljeno. Včasih so bližnjice slabe, poroka pa je opomin, da se trudiva, da se bova imela rada celo življenje ne glede na vse ovire, ki bodo prišle. Poroka traja do konca.

ALI VEŠ, V KAJ SE SPUŠČAŠ?

Na življenje v zakonu se je težko pripraviti vnaprej. Ne veva, s kakšnimi ovirami se bova soočala, kaj naju bo gnalo naprej. Meniva, pa da je vera tisti temelj za trdno zvezo in zakon. Skupaj sva se udeležila duhovnih vaj, ki so nama dale ogromno. Spoznala sva, da je pomemben pogovor o vrednotah, mnenjih, o stvareh, ki naju lahko doletijo (spontani splavi, bolezni otrok ali enega izmed naju ...).

PRIPRAVE NA ZAKON

Pripravo na zakon sva obiskovala v Ljubljani na škofiji. Bilo nama je zelo zanimivo. Slišala sva ogromno novega in se potem sama pogovarjala o načetih temah.

T. M. in M. K.

ŽIVLJENJE NA KORUZI?

Skupaj živiva že dobro leto, zato drugače gledava na»koruzništvo«. Verjameva, da tradicionalna krščanska vzgoja odsvetuje skupno življenje pred poroko, ker to zelo otežuje vzdržnost v spolnosti. Midva uspešno premagujeva ta izziv, zato v skupnem življenju pred poroko vidiva številne prednosti. Že sedaj premagujeva »zakonske težave« ter tako gradiva najin odnos. Želiva si obljubiti večno ljubezen in zvestobo in ker bova to obljubila pred Bogom, bo to še toliko bolj veljalo.

VSI PARI, POZOR!

Pogovor, pogovor, pogovor! Vedno si jasno izražajta svoja čustva, tudi negativna, da se bosta res dodobra spoznala. Skoraj nujno je tudi, da najdeta nekaj skupnih aktivnosti in nekaj aktivnosti, ki jih počneta sama.

ŠOLA ZA ZAKON

Hodila sva na šolo za zakon v programu Najina pot, ki jo vodi p. Vital Vider. To skupino res priporočava, ker nama je bil zelo všeč format srečanj – temo srečanja pari predebatirajo doma in si potem vsi podelijo svoje ugotovitve brez komentarjev.

P. H. in R. R.

Vsi, ki se želite dobro pripraviti na življenje v zakonu, vabljeni na šolo za zakon. »Dokler ne poskusiš, ne veš.«
Več pa na:
http://najina-pot.rkc.si

#vstopiISEM

Ob razstavi Vrata: prostorski in simbolni prehodi življenja

MEJNIKI IN PREHODI MLADIH

SKAVTI V SLOVENSKEM ETNOGRAFSKEM MUZEJU

VABLJENI!

NASVETI ZA SKAVTANJE

Klan Homška klapa, *Homec 1*

- Vedno spi v obleki za naslednji dan (sveža pižama + zjutraj se ti ni treba preoblačiti).
- Nož je ultimativni pripomoček.
- Nikoli ne pozabi kratkih hlač, lahko ti slučajno postane vroče.
- Ne pozabi spodnjega dela pižame, če si prepoten, da se ponoči ne lepiš.
- Najboljša obutev za tabor so »tevice«.
- Postavljanja šotora naj se loti tisti, ki ve, kako se ga postavi.
- Če te bo na poti kdaj strah, pojej kaj zažganega.
- Vedno preveri, ali si vzel menažko.
- Če nimaš prostora za menažko, vzemi s seboj samo žlico, čorba se ne bo skuhala v zraku.
- Osvežilni robčki so vedno dobra ideja – nikoli ne veš, kdaj in kje bo kakšen tuš.
- Če te čevlji ožulijo, pot nadaljuj bos in z nasmehom na obrazu.
- Na stranišče ne hodi po dežju.
- Vedno vzemi manj, kot misliš, da potrebuješ.
- Ščipalec za nohte ni slaba ideja.
- Na tabor se vedno odpravi v rabljenih (ohojenih) supergah, saj boš v nasprotnem primeru potreboval ogromno obližev.
- Najprej trdo delaj, da ti je potem dalj časa udobno.
- Če na potovalnem taboru več dni zaporedoma dežuje, zadano pot prehodi v »tevicah«, ko se ustaviš, obuj 2 para nogavic (lahko tudi plastični vrečki) ... in suhe gojzarje, da se ogreješ.
- Na taboru je od osebne higiene nujna le zobna ščetka, saj si vse ostalo (šampon, pasta, krtača itd.) lahko izposodiš od radodarnih soklanovcev.
- Tudi če je vremenska napoved sončno-vroča, s seboj vzemi vetrovko.
- Ne pozabi na fotoaparat.
- Robčki ti gotovo pridejo prav.

JURETOVE RIME ZA VSE PRILOŽNOSTI:

1. Kje se potika moja motika? Rabim jo, da bom vrtnaril, kot se šika. Z motiko zamahnem in ramo si spahnem.

2. Vsi vemo, da se uporabnost polnoletnega skavta meri po prostornini njegovega avta.

3. Napisal bi še kak sonet, a za to preslab sem še poet.

KDO VE, KJE BO POSVET OB JEZU?

Za tokrat smo ti obljubili, da bomo spoznali imena velikih bobrov. Morda imate v svoji koloniji še koga več, a med njimi naj ne bi manjkali: Keo, Glo, Ita in Pip. Veliki bobri skrbijo, da se bobri vedno kaj novega naučijo in se imajo lepo.

S pomočjo labirinta pomagaj odkriti, kdo od velikih bobrov ve, kje bo posvet ob jezu. Sicer bo verjetno zate to mala malica, ampak naj vseeno damo še en namig. Ta veliki bober ima dostikrat kaj pomembnega povedati.

Kaj modrega vedno pove tudi čuk Malak, a njega bomo zmotili drugič, ko ne bo spal.

Uživaj v poletju, mi že komaj čakamo, da se pohladimo v vodi.

Trden jez!

Jerneja Kastelic, ***Igriva mravlja,*** *Domžale 1*

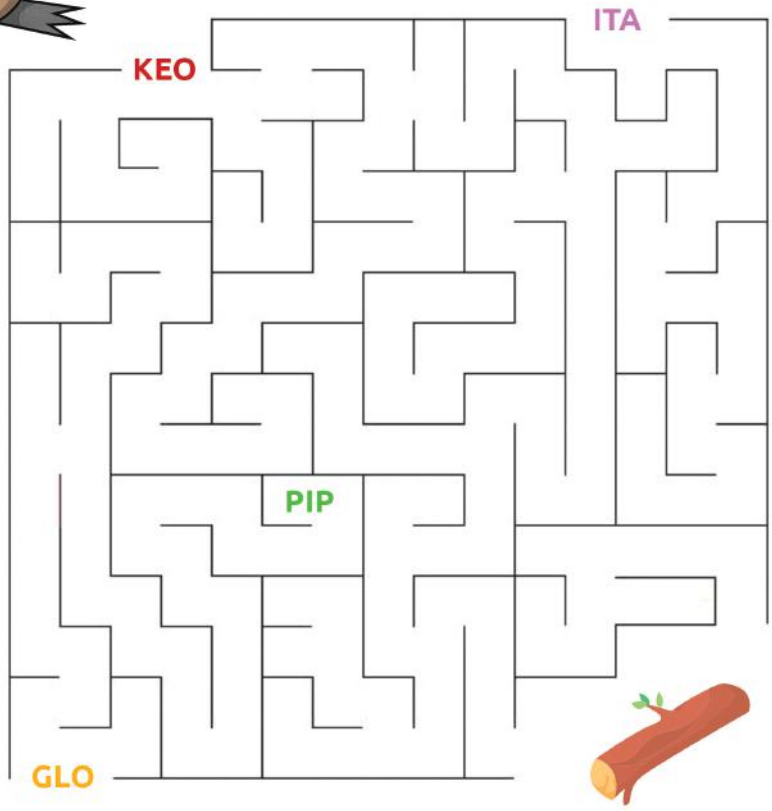

NOČNA VODNA IGRA

Poletni tabor ne gre mimo brez vsaj ene nočne igre. Da pa jo naredimo malo drugačno, lahko dodamo vodne elemente.

Pripomočki: vodne pištole, čajne svečke, vžigalnik, vrv, serviete

Katja Černelič, *Noroklepetava levinja,*
Homec 1

Otroke razdelimo v enako velike skupine (najprimerneje po 5 v skupino). Vsaka skupina si na določenem območju izbere svojo bazo in vanjo postavi prižgano čajno svečko. Bazo označi s krogom iz vrvi (premer kroga je poljubno velik, naj pa bo za vse skupine enak). V bazo člani drugih skupin ne smejo stopiti. Vsak član dobi tudi servieto, ki si jo pripne na prsi.

Naloga skupin je, da z vodnimi pištolami ugasnejo svečko drugih skupin. En član lahko ostane v bazi in brani svečko. Ciljajo lahko tudi člane drugih skupin, vendar morajo zadeti servieto, da član »umre«, gre do ambulante, kjer počaka 2 minuti in dobi novo servieto.

Skupina, ki jim svečka ugasne, izpade. Zmaga pa skupina, ki ima svečko najdlje časa prižgano.

Paziti je potrebno na primeren teren zaradi plamena na svečki.

LAHKO NAREDIŠ TUDI SAM

Prišel je čas poletnih taborov, na katerih stari volkovi od časa do časa rečejo: »Volčiči, imate prosto.« ☺ Da vam med prostim časom ne bo dolgčas, sem za vas pripravil igro, ki jo imate lahko pri sebi, kadar koli jo želite. Zdaj pa KAR NAJBOLJE na delo!

Jan Gačnik, *Gostobesedni surikata,*
Grosuplje 1

PRIPOMOČKI:

- škarje,
- šivanka,
- nitka (»cvirn«),
- 10 gumbkov,
- blago (24 x 10 cm),
- alkoholni flomaster.

1. Izberemo deset gumbkov (najbolje iste barve). Na 5 gumbkov narišemo križce, na drugih 5 pa krožce.

2. Izstrižemo blago, dolgo 24 cm in široko 10 cm. Na koncu moramo dobiti pravokotnik, ki ga prepognemo po sredini.

3. Blago zašijemo tam, kjer blago ni povezano med seboj. Za pomoč prosi starše ali starejše brate in sestre.

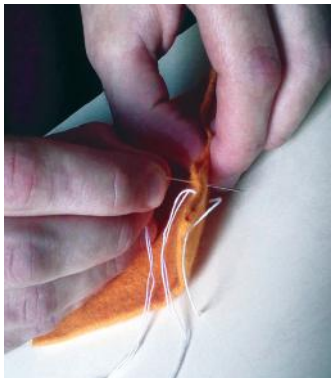



4. Ko imamo zašiti obe strani, narišemo na blago dve navpični črti in dve vodoravni črti, da dobimo polje za križce in krožce. Pomagamo si z geotrikotnikom.



5. Na koncu zavežemo vrh vrečke, vanjo spravimo gumbe in že lahko vzamemo križce in krožce s seboj na pot. ☺

ALI SKAVTI POSTAJAMO ARISTOKRATI?

IN KJE ZDAJ TIČI ZMAJ?

Ko je Bi-Pi pred več kot 100 leti na otoku Brownsea postavil šotore, je z vestno in tiho željo zbral otroke iz različnih družin in socialnih okolij. Nadel jim je uniformno in jim s tem želel povedati, da so vsi med seboj bratje in da naj jih noben statusni simbol ne zaslepi ali prepriča, da se delijo glede na socialne razmere, iz katerih prihajajo. To je bila ideja o socialni vključenosti in enakih možnostih. Ideja, da status ne sme biti ta, ki bo diktiral spoštovanje in sprejetost v skavtskih skupinah.

Viviana Ganzitti, ***članica Častnega razsodišča,*** *Sočutna srnica, Slovenske Konjice 1*

Meniš, da na srečo danes tega »zmaja aristokracije« ni več med nami? Da ne bi nikoli izključil nekoga preprosto zato, ker nima denarja ali ni iz glamurozne družine? Ja? SUPER! Jaz verjamem in tudi sama imam izkušnjo, da smo tega »zmaja« pregnali iz naših vrst. Pa je »zmaj« res tičal v denarju in glamurozni družini ali je bila v resnici to le njegova preobleka? Se je ta zmaj danes prikradel nazaj v drugačni preobleki? Ali razdira in uničuje naše skupine?

Ne preganjati nekoga, ker nima denarja, ni več tako posebno in herojsko dejanje, saj se je to zasidralo globoko v našo družbeno logiko. Ta »zmaj« je že pregnan.

Pa vendar ni čas, da si oddahnemo. Pred kratkim sem namreč izvedela nekaj pomembnega od skupine sociologov in psihologov: »zmaj« se je vrnil in že lep čas ruši, kar je dobrega. Nazaj je prišel v drugi preobleki – v obliki statusnega »simbola odnosov«.

Danes ni več pomemben denar, je pa pomembno, s kom v skupini se družiš, koliko prijateljev imaš ...

Statusni simbol odnosov pomeni, da se tvoja vrednost in vrednost tvojega prispevka SPET določa na podlagi statusa – tvojega socialnega zaledja. Številka in »kvaliteta« tvojih privržencev je tisto, kar diktira, koliko veljaš.

Kaj pa pri skavtih? Če »zmaj« lomasti po širši družbi, je logično, da bo slej kot prej potrkal tudi na naša vrata. Je pri nas pomembno, kdo reče ali kaj reče? Kdo naredi ali kaj naredi? Si sprejet, ker si človek ali ker si »kolega od ta kul kolega, ki je kolega z nekom, ki ...«? Saj veš, kaj mislim. Se borimo proti »zmaju«?

Težko v ta članek stlačim razlago, od kod ta »zmaj« prihaja in kako deluje. Dovolj je, če razumeš, da bo skušnjava, da se delimo in drug drugega ne cenimo, vedno prisotna. Včasih bo prišla kot izgovor, da je nekdo manj izobražen, da je iz revne družine, da ima napačne prijatelje, čuden smisel za humor ... Ampak vedno, ko ne boš znal spoštovati in lepo ravnati s sočlovekom ter se ga veseliti preprosto zato, ker je človek in je čudovit in vreden takšen, kakršen je, boš iz sebe delal aristokrata in uničeval Bi-Pi-jeve sanje. Takrat boš, ko se boš pogledal v ogledalo, našel »zmaja«, ki tepta. In to ni pravljica.

FOTO: JAN PIRNAT

ZGODBA

LJUBLJANA, 1. JULIJ 2016

Mark O.

Če skavta vprašaš, česa se v prihajajočem skavtskem letu najbolj veseli, bo zagotovo odgovoril, da poletnega tabora. Danes povsem razumem, zakaj je tako. Med letom so srečanja zabavna, raznolika, prepletena s smehom in duhovnostjo, a tabor je na povsem drugem nivoju. Bil sem del potovalnega tabora in naj že na samem začetku povem, da sem neizmerno užival, a kljub temu sem bil na poti postavljen pred marsikateri izziv, se srečal z marsikatero težavo in se spotaknil ob marsikatero oviro. Na poti sem bil potisnjen na rob svojih zmožnosti, a vseeno sem se na koncu počutil kot prerojen. Med hojo se mi je zdelo, kot da hodimo po najbolj strmih klancih, sonce pa je pripekalo tako močno, da sem cel dan mislil, da je ura dvanajst. Hoja je bila resnično izčrpajoča, a se nisem vdal, morda zato ker sem skavtinji Tini želel dokazati, da zmorem prehoditi zadano pot, ali pa zato ker mi je moč vlivala Lučka. Nekje iz nebes je bdela nad mano in skrbela, da ne bi zgrmel v kakšen prepad ali padel v katero od rek. Vsak dan je bil posebna dogodivščina. Prvi dan nas je na sredi poti ujel močan naliv, ki se je kmalu razbesnel v hudo nevihto. Takšen kot sem, mestni človek, sem bil prepričan, da se bomo zatekli v katero od gorskih koč, a smo raje iz nahrbtnika potegnili palerine, si jih nadeli in pojoč skavtske pesmi nadaljevali pot, kar je bilo mnogo bolje, kot da bi se stiskali v koči in čakali, da dež poneha. Prav tako se nam je pripetilo, da smo se izgubili, a pravi skavt si žvižga in poje v težavah. Po več urah hoje smo naposled le prispeli na pravo pot, rahlo utrujeni, a zadovoljni, smo k svojim doživetjem dodali še eno. Bilo je noro, zabavno, nepozabno, a zagotovo se mi je v spomin najbolj vtisnil dogodek, ko sem dobil svoje skavtsko ime – Potrpežljivi lev. Še danes, nekaj dni po posebnem obredu, ne morem verjeti, da sem opravil naloge in na koncu pojedel še sendvič s kobilicami. Ko je po grlu spolzel še zadnji košček, sem tako sebi kot tudi drugim dokazal, da sem vreden tega skavtskega imena in da si ga resnično zaslužim. Včasih, ko s skavti doživljam takšne lepe trenutke, mi je žal, da se jim nisem pridružil že prej, tako bi lahko potoval skupaj z Lučko, a vseeno sem vesel, da sem z njimi preživel najtežje trenutke v svojem življenju, stali so mi ob strani, me bodrili in pomagali, hkrati pa se veselim prihajajočih dogodivščin, ki me čakajo z njimi. Lučko sem imel nadvse rad, ljubezen do nje mi je napolnjevala srce, a hkrati se zavedam, da bom mogel iti naprej, kar v meni prebuja različna občutja, žalost, strah, vznemirjenje. Kaj je naslednje, kar me čaka v življenju, ki ne vključuje Lučke? Noč in tišina, ki me obdajata, mi ponujata tisočero odgovorov, komet tiho spreleti nebo, nekje v daljavi slišim skovikanje sove, listje zašelesti. Ponovno prisluhnem, a ne slišim. Ne slišim Lučkinega glasu, ki mi je do danes vedno znova šepetal v uho. Odšla je, resnično je ni več. Solza se je odločila, da bo naredila slalom po mojem licu in se razlila ravno na sredini papirja, kjer je zapisala Tinino ime. Lučka še poslednjič želi vplivati na moje življenje, pa naj bo po njeno. Vzel bom telefon in Tino povabil na kavo.

Konec

ALI STE VEDELI, DA ...
SKAVTSKI JAMBOREE

Zdenka Pišek, *Romantična miška,*
Maribor 1

- ... je jamboree največje skavtsko srečanje na mednarodni ali nacionalni ravni? Druga, splošna definicija jamboreeja je velika zabava ali praznovanje z glasbo in različnimi točkami.
- ... se je do danes odvilo 23 svetovnih jamboreejev, zadnji leta 2015 na Japonskem? Jamboreeji so načeloma vsaka 4 leta z dvema izjemama. Jamboreeja ni bilo med 1937 in 1947 zaradi 2. svetovne vojne, prav tako je odpadel leta 1979, načrtovan v Iranu, zaradi političnih problemov v regiji.
- ... bo naslednji svetovni jamboree leta 2019 v Združenih državah Amerike, natančneje v Zahodni Virginiji? Gostile ga bodo kar tri države – Združene države Amerike, Mehika in Kanada, naslov pa bo Odklenimo nov svet.
- ... je jubilejni 25. svetovni skavtski jamboree načrtovan za leto 2023? Za njegovo organizacijo se potegujeta Poljska in Južna Koreja.

- ... je prvi svetovni skavtski jamboree potekal od 30. julija do 8. avgusta 1920 na razstavnem prostoru v Londonu? Udeležilo se ga je 8000 skavtov iz 34 držav.
- ... so na prvem skavtskem jamboreeju imenovali Baden-Powella za svetovnega skavtskega načelnika?.
- ... so bile na prvem skavtskem jamboreeju prisotne tudi divje živali z različnih delov sveta? Med drugim kamela, slonji mladič, levji mladič, opice iz Južnoafriške republike, krokodilji mladič in Jamajke in aligator s Floride.
- ... so na tretjem svetovnem jamboreeju, ki se je odvijal v Združenem kraljestvu, skavti Baden-Powellu podarili avto Rolls-Royce in prikolico Eccles? Baden-Powell je z njima potoval po Evropi. Prikolica je danes razstavljena v parku Gilwell. Avto, ljubkovalno poimenovan Jam Roll, je Olave Baden-Powell prodala leta 1945 po Bi-Pi-jevi smrti. Oba sta se ponovno srečala na 21. svetovnem jamboreeju leta 2007.
- ... je bil 5. svetovni jamboree, organiziran na Nizozemskem, zadnji, ki se ga je udeležil Baden-Powell? Takrat je bil star 81 let.

- ... je imel Baden-Powell na 5. svetovnem jamboreeju svoj poslovilni govor? Ta se je glasil: »Jaz sem blizu konca svojega življenja. Večina vas je na začetku in želim vam, da bi bili v svojem življenju srečni in uspešni. To vam lahko uspe tako, da boste kar najbolje izpolnjevali skavtske

zakone vse svoje dni, kjer koli že boste. Zdaj pa zbogom. Bog vas blagoslovi.«

- ... je bil 16. svetovni jamboree, organiziran v Avstraliji, prvi jamboree, ki se je odvijal na južni polobli? Prav tako je bil to tudi prvi jamboree, ki so se ga lahko udeležila dekleta.
- ... sta dve sosednji državi Slovenije gostili svetovni skavtski jamboree? Madžarska leta 1933 (4. svetovni jamboree) in Avstrija leta 1951 (7. svetovni jamboree).
- ... smo imeli tudi skavti svoj prvi slovenski skavtski jamboree, ki se je odvijal med 19. julijem in 3. avgustom 2008 pri Podturjaku? Geslo jamboreeja je bilo Norost, ki deluje, na njem pa se je zbralo 3500 slovenskih skavtinj in skavtov.
- ... je imel prvi slovenski skavtski jamboree svojo himno in tudi uraden bans? Oba sta še danes na voljo za prenos na spletni strani jamboreeja. Lahko se ju skupaj naučite ali ju ponovite.
- ... smo skavti jamboree obeležili tudi s čisto pravo skavtsko znamko? Znamka in priložnostni žig sta bila na voljo na tabornem prostoru in občini Škofljica.

STEGN` SE!

Naslov izposojen s tabora ob zaključku skavtskega leta stega Krško 1. Predstavitev odraslega skavtstva staršem otrok skavtov. Doživeta skupna sveta maša in priložnost za razmišljanje.

Katja Anžič, *Navdušena Medvedka,*
bratovščina Štepanja Vas

Ja, takle klic kar kliče po tem, da se sprašuješ o dvojnosti njegovega pomena. Mašnik, skavt »po duši in telesu«, je v pridigi izzval z »raziskovalno nalogo« na to temo tudi mene.

Smo odrasli skavti na poti k temu, da se stegnemo? Da se »stegnemo«/minemo kot suha veja ali da se stegnemo – zrastemo v mogočno drevo, katerega veje bodo dajale zavetje marsičemu dobremu?

Odrasli skavti smo, združeni v ZBOKSS, trenutno v večini starši otrok skavtov, ki smo se za skavtski način življenja navdušili preko njih v svojih zrelih letih in nismo imeli mladostne izkušnje rasti v skladu s skavtsko metodo (Kaj je že to?). Le peščica jih je zaenkrat takih, ki svojo mladinsko skavtsko pot nadaljujejo v okviru lokalne bratovščine odraslih skavtov.

ŽELIMO SI VEČ ČLANSTVA.

Zakaj? Zato, ker smo skavti čisto zares »sol zemlje in luč sveta«. (Mt 5,13-14.) V naši zavesti je poslednja želja našega ustanovitelja Bi-Pi-ja, da poskušamo zapustiti ta svet boljši, kot smo ga prejeli.

Kako to storiti? Tako, da v svoje vrste pritegnemo čim več podobno mislečih; mladih, z ali brez skavtske izkušnje, staršev otrok skavtov, ljudi, ki imajo radi vse lepo, kar prihaja od Njega, in jim je mar za okolje, v katerem živijo, ki jim ni vseeno, kje in kako bodo rasli njihovi otroci ...

15 let od uradne ustanovitve Zveze (zdaj Združenja) bratovščin odraslih katoliških skavtinj in skavtov in 15 let je tega, kar je izšel prvi priročnik za delovanje le-teh z naslovom Razpnimo jadra (v celoti ga najdete na: https://zbokss.wikispaces.com). Tu najdemo odgovor na vprašanje, zakaj postati skavt v odrasli dobi:

- ker bom tako lažje odkrival bogastvo služenja in pomoči

bližnjemu in doživljal drugega človeka
- kot božji dar,
- ker se želim učiti medsebojne prijateljske komunikacije,
- da bom tako lažje razumel dejavnosti svojih otrok pri skavtih in s tem dopolnjeval družinsko
- vzgojo (skavtska vzgoja je samo dopolnitev vzgoje v družini),
- ker bi rad duhovno, duševno in telesno rastel,
- ker želim varovati in ohranjati naravno okolje ter naravno in kulturno dediščino,
- ker bi hotel odkrivati in spoznavati svoje skrite ali zanemarjene talente,
- ker se je v skupini lažje odločiti za izzive in nadgrajevati svoje znanje,
- da bom sebe in svoje bližnje bogatil s skavtskimi izkušnjami,
- ker bi rad dal zgled mladim,
- ker bi rad spoznaval nove kraje, ljudi in njihove običaje,
- ker si želim odkrivati bogastvo iger, pesmi, plesa in drugih ustvarjalnih dejavnosti,
- ker si želim s skavtskimi dejavnostmi popestriti vsakdanje življenje,
- ker želim z življenjem v naravi odkrivati Boga.«

SE JE ZATO VREDNO STEGNITI?

V tistem prvotnem smislu, ki ima negativen prizvok, zagotovo ne, v pozitivnem pa še kako!

Odrasli skavti si prizadevajmo stegniti k bližnjemu in mu ponuditi enako doživljanje skavtstva, kot ga doživljamo mi. Zgledi vlečejo, bodimo zgled veselega, pokončnega človeka in kristjana, zgled družinskega skavtstva. Stopimo do voditeljev mladinskega skavtskega gibanja in jim predstavimo odrasle skavte; marsikje nas mladi skavti ne poznajo in ne vedo, čemu biti skavt v odrasli dobi.

Stegn` se, dragi odrasli skavt, visoko k idealom polnega življenja, privošči to tudi sočloveku!

Svet in družba, samostojna Slovenija po 25 letih bo zato lepši/-a!

ALI VEŠ?

Da »O« v kratici ZBOKSS pomeni »odrasli« in ne »ostareli«.

Da od lanskega leta odrasli skavti delujemo kot združenje in posameznim bratovščinam ni več potrebno ustanavljati in voditi administracije društva.

Da je gibanje odraslih slovenskih katoliških skavtov nastalo že v letu 1990 – vendar je le-to kmalu zamrlo, saj se je pokazala potreba, da vodenje ZSKSS začasno prevzamejo odrasli skavti.

Da je še vedno zelo aktiven član ZBOKSS, nekdanji načelnik ZSKSS, Tone Lesnik letos prisostvoval obljubam svojega vnuka.

Da se je organizirano odraslo skavtstvo (ZBOKSS) ustanovilo točno na isti dan kot ZSKSS; vendar 11 let kasneje. Ali poznaš še kakšen primer enakega rojstnega dne iz zgodovine skavtstva?

Da smo Združenje bratovščin odraslih katoliških skavtov in skavtov Slovenije odprti za ustanavljanje novih bratovščin s pomlajenim članstvom, ki prihaja iz ZSKSS.

Da sta Andrej Štremfelj in članica odraslih skavtov Marija Štremfelj kot prva zakonca osvojila najvišjo goro sveta Mt. Everest.

Da imamo v Sloveniji 24 bratovščin (v vseh pokrajinah razen v Prekmurju) z nekaj več kot 300 člani.

Da deluje že nekaj bratovščin in da so nekatere v nastajanju, katerih člani so prišli iz sestrske organizacije ZSKSS.

Da vse informacije glede ZBOKSS dobiš na naslovu tajništva: silva.vrhovnik@skavt.net.

Da se odrasli skavti trudimo, da imamo zabasane kroje za hlačami (kljub našim baročnim oblinam glede na članstvo ZSKSS).

KAKO NAPISATI ČLANEK ZA SKAVTNET?

SkavtNET je že več kot 10 let skavtski spletni dom. Najdeš nas na www.skavt.net, kjer se trudimo ažurno objavljati članke o aktualnih skavtskih dogodkih. Nekaj člankov napišemo v uredništvu SkavtNET, večino člankov pa napišete vsi ostali skavti.

Nina Maležič, *Sočutna netopirka,*
odgovorna urednica SkavtNET

KAKŠNE VSEBINE NAJDEM NA SKAVTNET-U?

SkavtNET je portal, ki je prvotno namenjen člankom, ki so vezani na skavtske dogodke – vabila na skavtske projekte (Kmečke igre, Jakec, Odbitek ...), poročila o dogodku, video in foto reportaže, občasno pa se na portalu pojavi tudi kakšen zanimiv intervju. Večina člankov je vezanih na dogodke znotraj ZSKSS, seveda pa objavljamo tudi članke, ki nam jih posredujeta ZBOKSS, SZSO ali pa se dogajajo okoli nas – na ravni WAGGGS in drugih organizacij.

Poleg člankov o skavtskih dogodkih lahko na portalu najdeš tudi SkavtKOLUMNO (avtorjevo razmišljanje o določeni problematiki), duhovno iskrico, obvestila iz pisarne in SkavtKOLEDAR, kamor vpisujemo vse skavtske dogodke in skavtom pomembne dneve.

KAKO ODDATI ČLANEK?

Najprej se moraš na portal **prijaviti** s svojim uporabniškim imenom in geslom. Uporabniško ime in geslo si urediš znotraj baze članstva.

Ko je prijava na portal uspešna, poiščeš desno od logotipa SkavtNET ikono **»posreduj članek«**. Klikneš in preprosto napišeš članek.

Naslov naj bo kratek in ne predolg – naj pritegne bralce, da si bodo želeli prebrati članek. Sledi **kratek povzetek** članka, ki je uvod v članek. V kratkem povzetku v nekaj povedih povzameš vsebino članka, vendar naj le-ta ne razkrije vsega bistva. Končno pridemo do **glavne vsebine** članka, kjer lahko na dolgo in široko napišeš, kar želiš sporočiti bralcem.

V glavnem besedilu lahko dodaš tudi povezavo do kakšnega drugega spletnega naslova – do spletne strani dogodka, Facebook strani projekta ...

Zaradi preglednosti članka besedilo loči na več smiselnih **odstavkov**, med njimi spuščaj eno vrstico presledka. Uporabljaj **odebeljeno** in *postrani* za poudarjanje besedila (vendar ne preveč). Uporabljaj pravilo obrnjene piramide – najprej najpomembnejše, nato podrobnosti. Besedilo (tudi naslov!) piši z **malimi črkami** (upoštevaje slovnična pravila), z velikimi črkami piši samo kratice. Za daljše prispevke uporabi **mednaslove**. Vse to ti omogoča urejevalnik besedila nad okencem za vsebino članka.

Seveda ne pozabi napisati avtorja prispevka v posebno okence pod glavno vsebino. Avtor naj bo podpisan z imenom in priimkom, poleg tega pa lahko dodaš še steg, skavtsko ime, trop, v katerem deluje avtor ...

VIDEO IN FOTO MATERIAL

Ko imaš članek napisan, v fotogalerijo dodaš še čim več fotografij in video material, če ga imaš. Fotografije naj bodo kakovostne, po potrebi jih zmanjšaj, ne pozabi pa pripisati tudi avtorja fotografij. Vsak članek mora imeti vsaj eno fotografijo!

Če želiš dodati video, potrebuješ le spletni naslov videa, ki ga kopiraš v članek na mesto, kjer želiš, da se video pokaže.

ČLANEK JE KONČNO NAPISAN. KAJ PA ZDAJ?

Ko si članek napisal, ga uredil, dodal ustrezne povezave do videa in drugih spletnih naslovov ter dodal fotogalerijo, poiščeš ikono »pošlji« in jo klikneš. Tako je članek pripotoval do uredništva SkavtNET, kjer ga bo nekdo od urednikov pregledal, če bo potrebno, ustrezno popravil ter objavil.

KAM SE OBRNITI PO POMOČ?

Nekaj uporabnih nasvetov pri pisanju članka najdeš v meniju »kratka navodila« desno od glavne vsebine, vedno pa lahko napišeš mail z vprašanjem na urednistvo@skavt.net.

KAKO PRIPRAVITI NEPOZABNO PROGO PREŽIVETJA

Proga preživetja, zabavno-adrenalinski preizkus, je redna spremljevalka večjih skavtskih dogodkov. Na kožo je pisana tako mladim bobrom kot izkušenim popotnikom, saj je sestavljena iz elementov, s katerimi se skavti zelo radi identificiramo: blata, vode, druženja, zabavnih dogodivščin, tekmovalnosti in tudi bratske pomoči pri premagovanju izzivov. Dobra progra preživetja bo med mlajšimi »skavteki« še leta kasneje opevana s superlativi, zato se v njeno pripravo splača vložiti veliko energije.

ANONIMNI SKAVT, ***ki to hoče ostati*** ☺

KAKO SE LOTITI PRIPRAVE PROGE?

Začnemo z ogledom terena. Pregledamo širši okoliš planiranega področja in poizkusimo kar najbolje izkoristiti njegov reliefni značaj. Zaželeni so potoki, mlakuže, grape in razgiban gozdni teren. Boljše kot bomo izkoristili potencial terena, manj dela bomo imeli s pripravo točk.

SPREHODIMO SE SKOZI NEKAJ KLASIČNIH TOČK, BREZ KATERIH NI PRAVE PROGE PREŽIVETJA

Škripec. Spuščanje po škripcu je brez dvoma ena od radosti, ki se je otroci najbolj veselijo, voditelji pa se moramo zavedati, da je ob nepravilnem pristopu hkrati tudi ena od nevarnejših. Postavitve škripca naj se loti nekdo, ki obvlada vrvno tehniko. Naklon naj ne bo prehud – izrazit kot padca raje nadomestimo z daljšo, bolj horizontalno napeto vrvjo. Napenjanje vrvi je najlažje s sistemom garda vozla in alpskega metuljčka. V tem primeru sta že dva povprečno krepka skavta dovolj, da vrv napneta do želenega rezultata. Ključna stvar je iztek: naj bo varen, ne tik pred grozečim bukovim deblom, tla pa naj bodo ilovnata ali posuta z listjem. Po postavitvi škripec potrebuje nekaj testnih voženj, da se prepričamo o njegovi varnosti. Pomembno je, da je v času izvajanja naloge ves čas prisoten eden od voditeljev, ki udeležencem asistira in skrbno pazi na pravilno uporabo.

OSTALE NALOGE Z VRVJO

»Štrik« ponuja neskončno možnosti. Na strmem terenu ga lahko namestimo kot pomagalo pri vzpenjanju ali spustu (sorazmerno z naraščujočo strmino prav pridejo tudi zanke, da se z rokami vlečemo po vrvi).

Naslednja možnost je opičji most: dve vrvi, napeti ena nad drugo, po navadi nad manjšo grapo. Z nogami hodimo po spodnji vrvi, zgornjo pa z rokami uporabljamo za ravnotežje. Če je potencialni padec (pre)visok, udeležence zavarujemo z uporabo plezalnega pasu. Zavedati pa se moramo, da na točkah, ki zahtevajo individualno obravnavo vsakega udeleženca (denimo menjavanje pasu), pogosto pride do zastojev. Opičji most, narejen nad ravno podlago tik nad tlemi, pa lahko obogatimo z dodatnim izzivom: skavtskim dvobojem ali pa kar navadno rokoborbo.

BLATOOO!

Žmoht kot plemenit dodatek vsake skavtske zabave bo najlažje najti v kakšni senčni grapi, tik preden se ta poravna z dolino. Najžmohtnejši del terena prekrijemo z vejevjem in plahtami in tako ustvarimo temen labirint, skozi katerega se morajo udeleženci priplaziti. Ker je valjanje po blatu eden tistih primarnih instinktov, ki z lahkoto ustnice raztegne vse do ušes, vselej »zažge« tudi obmetavanje skupine pred oziroma za teboj.

VODAAA!

Vsako vodovje je na progah preživetja še kako dobrodošlo,

iz higienskih razlogov pa v traso raje vključimo deroč potoček in ne stoječe mlakuže. Zabavno je že samo prečkanje potoka, lastna iznajdljivost in konfiguracija struge pa nudita praktično neomejene možnosti zabave. Če steg, klan ali najboljši prijatelj poseduje čoln ali kanu, lahko kot dodatno popestritev vključimo tudi ta element. Smotrno je, da je glavnina vodnih točk v traso vkomponiranih za blatnimi, da udeleženci nazaj v tabor vkorakajo vsaj nekoliko čisti. V primeru manka umivalnih kapacitet tabora, je tovrstno taktiziranje celo ključnega pomena.

TOBOGAN

Z roko v roki z vodo gre tudi dobri stari tobogan. Pri toboganu dobra zasnova pomeni tri četrt narejenega. Za drsni material raje kot polivinil, ki se rad strga že pri prvih preizkusih, uporabimo močnejše plahte. Podlaga naj bo ilovnata, prepričajmo se, da pod zadnjico ni vejevja ali celo kamenja, saj v tem primeru pri večjih hitrostih hitro pride do neželenih scenarijev. Iztek direktno v vodo je idealen, ker nam polnih veder, s katerimi bomo od vrha polivali tobogan in s tem skrbeli za spolzkost, ne bo treba prinašati od daleč.

IZZIVI SREDI GOZDA

Težje kot vodne točke je sestaviti zanimive izzive sredi gozda. Med drevesi naključno »levo-desno« napeljana vrv, ki jo morajo udeleženci tipati in ji slediti z zaprtimi očmi, služi kot odličen izkoristek na videz manj zanimivega terena. Več priprav zahteva 3D labirint. Veje, sušice in vrvi zvežemo v tridimenzionalen labirint, njegovo težavnost pa prilagodimo gibalnim sposobnostim udeležencev.

Pri pripravi proge moramo imeti ves čas v mislih profil skavtov in skavtinj, ki se bodo z njo spopadli. Težavnost nalog, razdalje med vrvmi, zahtevnost blatnih polj in podobnih elementov naj bo lažja, če se bodo z njo spopadli volčiči in volkuljice. Zavedati se moramo, da smo kot voditelji odgovorni za to, da se udeleženci iz pustolovščine vrnejo v enem kosu! Hkrati pa se udeleženci med izzivi ne smejo dolgočasiti. Da bo ugodeno vsem, moramo torej najti ravnovesje, ki ga lahko dobimo samo z leti skavtskih izkušenj. ☺

**Pozor! Kljub neposrednosti poimenovanja »Pot preživetja« ta igra navadno ne zahteva žrtev, ker pa previdnost nikoli ni odveč, imejmo med izvedbo v neposredni bližini vselej pripravljeno prvo pomoč.

TABORI SE BLIŽAJO? DEJ NE PRBIJI ...

Tabor Zaveži je letos potekal že tretje leto in počasi se nabirajo dobre pionirske ideje. Na Zaveži 2015 smo izdelovali vozove za prenašanje stokilogramskih sodov, letos pa smo s prenašanja tovora presedlali na prenašanje zvočnih sporočil. Mogoče na taboru ne boste izdelovali oddajnika morsejeve abecede ali voza za sode, ti pa lahko podroben pregled fotografij izpopolni idejo za taborno zgradbo.

Gašper Stojc, ***Neustavljivi volk,***
Breznica 1

Foto: Jernej Girandon, ***Najlepši tiger,***
Domžale 1

VOZOVI

Voz se mi zdi najbolj uporaben za taborne prostore, ki imajo vir pitne vode izven tabornega prostora. Res je, da lahko tak voz zamenja preprosta samokolnica, vendar je doživetje drugačno, če s prijateljem dirkaš čez potok in za seboj vlečeš 150-kilogramsko zver, ki je nobena ovira ne more ustaviti.

Uporabljenih je bilo več načinov koles. Za izdelavo prvih dveh potrebuješ vsaj dleto, še bolje pa sveder za les. Tretje in četrto kolo je mogoče narediti zgolj s sekiro in žago, s tem, da je tretje kolo kljub dodatnemu

1

8

2

3

4

klinjenju popustilo na stičišču z osjo. Četrto kolo se je najbolje odrezalo pri premagovanju ovir, odlično pa so delovale tudi sani pod vozom na drugi sliki. (glej slike 1, 2, 3, 4)

Pri nosilnem oziroma vlečenem delu vozu so se najbolje izkazali dolgi vozovi, ki so svojo ceno sicer plačali na ostrih ovinkih in padlih stožcih. Kratki vozovi, ki že malo spominjajo na avtomobile, pa so bili najbolj zabavni za vožnjo po hribu navzdol. (glej sliki 6 in 7)

9

6

7

LETOŠNJI TABORNI TELEFONI

Res je, da je mogoče tako zgradbo nadomestiti s preprosto piščavko na rutki. A vendar domišljija ne pozna meja, zato skrbno preuči naslednje fotografije. Tudi pri morsejevi abecedi je veliko podobnih tehnik kot pri izdelavi koles – primer sta raglja in lesen škripec. (glej sliki 8 in 9)

Zvoke smo ustvarjali tudi s kladivi in malo večjimi ragljami. Celotna prva zgradba ima zelo malo vezav, kladiva pa so v konstrukcijo vpeta na princip zategovanja lesene sestavljive žage. Veliko je klinjenja in natančno izrezljanih utorov. Drugi so s cepljenjem naredili usmerjevalnik zvoka, ki se je pri merjenju decibelov dobro izkazal. Bobnu dajejo obliko zakrivljene leskove palice. Pri veliki obratni raglji je bil potreben ročen sveder in natančno dleto, da so deščice trdno stale pod različnimi koti. Raglja je na koncu tudi zmagala in ves trud, ki so ga vložili v izdelovanje smrekovih desk, se je izplačal. Pri sliki izdelovanja deske bodite pozorni, kako si je s hlodom, šotorskimi klini in lastnim telesom Urban pomagal, da je pred lupilcem lubja umaknil kolena.

(glej slike 10, 11, 12 in 13)

10

11

12

13

Za konec pa samo še nasvet: če želite dobro zgradbo, jo skupaj in skrbno načrtujte. Ko vsi veste, kaj je treba narediti, si delo enakomerno razdelite med seboj glede na posameznikove zmožnosti.

Tako zgradbarstvo lahko postane čudovita dogodivščina. Na Zaveži je družila popotnike in popotnice, sedaj pa je čas, da jo doživite tudi vi, izvidniki in vodnice, na taborih.

VEDNO PRIPRAVLJENI POMAGATI

Ne glede na to, kje smo in kaj počnemo, je pomembno, da služimo bližnjemu, ko ta potrebuje našo pomoč. Naj bo to le objem ali reševanje življenja. Obnovili bomo temeljne postopke oživljanja, upam pa, da jih nikoli ne bo potrebno uporabiti.

Ana Špes, ***Dobrosrčni galeb,*** *Velenje 1*

NAJPOMEMBNEJŠA JE NAŠA VARNOST

Ne glede na to, kakšna je situacija in kako zelo si želimo pomagati, moramo poskrbeti, da smo varni mi sami. Ne tečemo čez cesto, ne stojimo sredi ceste, ne skočimo v deročo reko, ne plezamo nezaščiteni, ne podamo se v zadimljen ali goreč prostor. **Skavt ne pomaga zato, da bi postal junak.**

POMOČ NUDIMO PO KORAKIH

Najbolj dosledni bomo, če se naučimo korakov, po katerih delamo. Tako ne bomo nikoli česa pozabili ali spregledali.

VIDIMO OSEBO, KI SE ZGRUDI NA TLA ALI LEŽI NA TLEH

1. **POSKRBIMO ZA VARNOST**
2. **PREVERIMO, KAJ JE S PONESREČENCEM**

Osebo vedno primemo za ramena in glasno vprašamo: »Ali ste v redu?« Ponesrečenec je lahko le zaspan ali pa se sploh ne odziva.

- SE ODZIVA – NAM ODGOVORI

Preverimo, ali je poškodovan, se je udaril v glavo, je spil preveč alkohola. Po nepotrebnem poškodovanca ne premikamo. Vedno poskrbimo, da ga zaščitimo pred soncem/dežjem, oskrbimo rane in seveda pokličemo pomoč, če je ta potrebna. Ga ne zapuščamo, pač pa opazujemo.

- SE **NE** ODZIVA – SE NE PREMAKNE, NE ODGOVORI =

3. **UGOTAVLJAMO ČE DIHA**

Glasno pokličemo pomoč: »Na pomoč!«, sprostimo dihalno pot in preverimo, ali diha. To storimo tako, da zvrnemo glavo nazaj in privzdignemo brado. Sklonimo se k njegovi glavi in poskušamo ugotoviti, ali slišimo dihanje, ali čutimo sapo na našem licu, ali vidimo dvigovanje prsnega koša. Za to porabimo največ 10 sekund. Lahko si štejemo na glas. Če nismo prepričani, ali diha ali ne, ukrepamo, kakor da ne diha.

- DIHA

V tem primeru gre za nezavestnega ponesrečenca, ki ga namestimo v pravilen položaj – na bok. S tem preprečimo, da bi ob bruhanju vdihnil vsebino, ter sprostimo dihalno pot – poskrbimo, da bo prosto dihal. Če sumimo, da bi lahko imel poškodovano hrbtenico – je padel z višine, prometna nesreča, ga ne premikamo, le s trojnim manevrom (z obema rokama, pri čemer od zadaj položimo 4 prste vsake roke na brado nezavestnega in dvignemo brado gor, sprosimo dihalno pot). Pokličemo 112, počakamo tam in nadzorujemo nezavestnega do prihoda reševalcev.

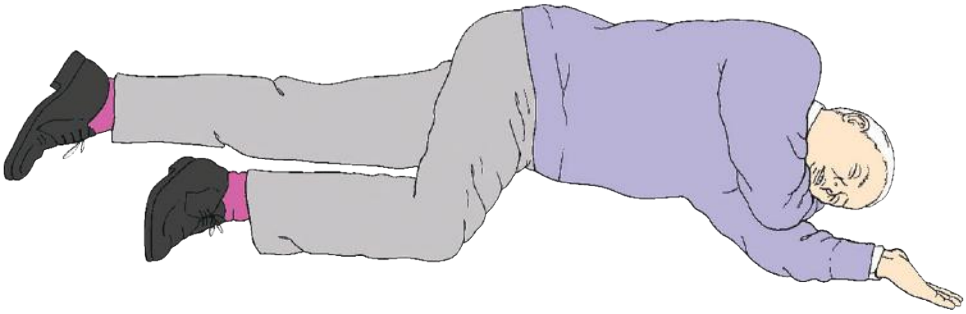

- NE DIHA

Takoj pokličemo 112! Če nas je več, nekdo pokliče 112, nekdo teče po najbližji avtomatski električni defibrilator, tretji prične oživljati.

NE POZABI: če je ponesrečenec otrok ali utopljenec, eno minuto oživljamo, nato pokličemo 112.

NE POZABI: AED uporabi takoj, ko ga dobiš. Med nameščanjem elektrod ne prekinjaj potiskov in umetnega dihanja.

AVTOMATSKI ELEKTRIČNI DEFIBRILATOR - AED

Je naprava, ki zazna zastoj ali nepravilno bitje srca pri človeku in lahko s pomočjo električnega sunka srce ponovno požene. Na prsni koš ponesrečenca moramo le prilepiti dve nalepki – elektrodi, kakor je zapisano. Je popolnoma varna naprava, ki jo lahko uporablja vsak, saj nas vodi skozi postopek oživljanja. Sama naprava ne rešuje življenj, je pa zelo učinkovit pripomoček poleg stisov prsnega koša in umetnega dihanja. Kje najdemo te naprave, lahko preverimo na: http://www.aed-baza.si/ ali preko mobilne aplikacije iHelp. Uporabimo ga takoj, ko ga dobimo!

OŽIVLJANJE

Za odrasle: 30 pritiskov na prsni koš, 2 vpiha.

Za otroke: 5 vpihov na začetku, nato 30 pritiskov, 2 vpiha.

Oživljamo do prihoda reševalcev, prebujanja ponesrečenca ali dokler ne omagamo.

Mladi skavti lahko prosite voditelje ali starše, da vam še bolj podrobno pokažejo in razložijo, kako oživljati. Naj vas nikoli ne bo strah pristopiti!

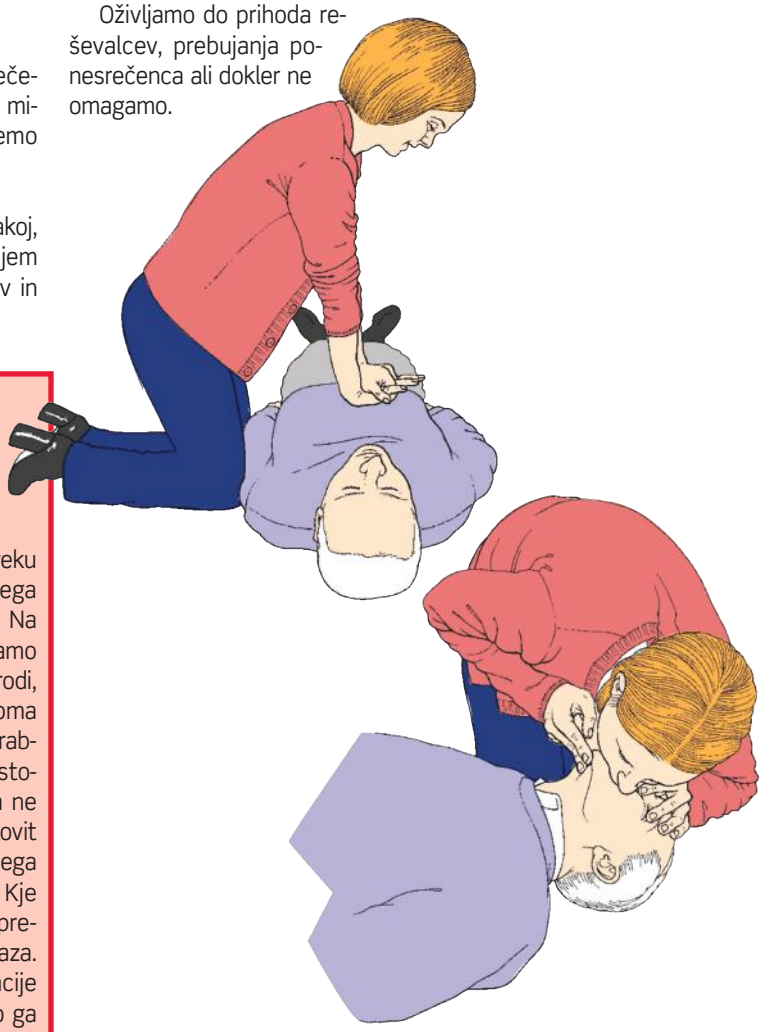

Vir slik: Kamenik, Borut; Temeljni postopki oživljanja, 2006

ZA SREČO IN SMEH V POČITNICAH

Od vsepovsod se zopet smejijo počitnice tudi za vsakega skavta. Veselja bo, a tudi dolgočasja. Izzivov bo, ki nas bodo navduševali, a tudi pritoževanja nad vročino, naporom, nad potjo, ki vodi navkreber. Druženja prijateljev bodo, a tudi posmehovanja in odrivanja neenakih, dokazovanja, kdo je nad kom, in tekmovanja za boljši položaj na parketu medosebnih odnosov. Petja bo in glasbe, a tudi trmaste tišine, ko bo treba reči najtežje besede, besede hvaležnosti in odpuščanja. Zgrozim se včasih, ko gledam druge in v njih vse prevečkrat vidim tudi sebe, kako s kislim obrazom sprejemam in odpiram darilo brezskrbnih počitniških dni. Ne vem. Mi res manjka še več akcije? Bi bil res srečnejši in hvaležnejši nekje drugje, z drugimi ljudmi, v bolj eksotičnih krajih, na večjih in hitrejših vrtiljakih norosti?

Urban Lesjak, *Zaljubljeni orel,* *Krško 1*

Prav zato. Zato, da nasmešek in sreča letos med počitnicami ne bosta kar tako, brez pravega in dobrega razloga zapustila mojega obraza, hočem za trenutek zapreti oči in videti tebe, deček v parku, ki se ne smejiš s počitnicami. Vsi tvoji vrstniki so se odpeljali z avtomobili, plavutkami, evri in potnimi listi, si postavili šotore in prikolice na lepših krajih. Ti pa si ostal sam ter preganjaš gluhoto izpraznjene ulice z metanjem kamenčkov v lene mačke. Vidim tebe, dekle, ki se ne veseliš počitnic. Sama si ostala v tem poletju, ker je ljubljeni odplaval v drugo reko ljubezni. Bojiš se lepih sončnih dni, kartic s pozdravi prijateljev in veš, da se bodo vsako noč zvezde ogledovale v tvojih solzah. In ti, bolnik, ki si zaman čakal poletja in upal, da ozdraviš, ko veje ozelenijo in ptice zapojejo. Še naprej te bo namesto njihovega petja zbujala vizita in stokanje nekoga v preveliki pižami iz sosednje postelje. Od vsepovsod se smejijo počitnice, ti, vdova, pa vsak dan brez smeha romaš na grob in prižigaš svečke zanj, s katerim sta imela za to poletje toliko načrtov, s katerim sta prihranila denar, da bi nekoč uživala, pa je, kar nenadoma, odšel. In ti, brezposelni, ki se ti počitnice nasmejejo samo tako, da te kličejo v izpraznjene hiše drugih, da paziš na njihove babice, kužke, zalivaš rože, prezračiš sobane in se niti v tujem fotelju ne smeš odpočiti.

Naj ostane v letošnjih počitniških dneh smeh v naših očeh, naj se počitnice smejijo, čeprav bo vroče in soparno, čeprav bodo žulji in ureznine. Naj bo smeha, čeprav bodo ob tebi znani obrazi in bodo sosedje odšli na dopust dlje, celo prav do tja, kamor si želel iti sam. Naj bo veselja, čeprav bo treba kdaj tudi stisniti zobe, obrisati pot s čela in sprejeti osamljenost koga drugega v svoje naročje. Naj bodo letošnje počitnice res počitek za srce. Pomagaj nam, Gospodar vsega, tudi hvaležnega počitka, da ga ne obremenimo s prevelikimi pričakovanji, z gradovi v zraku. Naj bo pot v letošnje poletje tlakovana na trdnih tleh zavedanja, da nam tudi to poletje pripravljaš najlepše presenečenje. To, da se lahko tudi v tem poletju srečamo s Tabo kjer koli, kadar koli. Srečanje s Tabo pa vedno prinaša srečo in smeh!

Od nekdaj sem si želela biti skavtinja, čeprav žal to v moji mladosti ni bilo mogoče zaradi režima, ki je dopuščal le taborništvo. Ko se je nekako vzporedno z osamosvojitvijo Slovenje pri nas spet vzpostavilo skavtsko gibanje, sva z možem za svoje najstnike takoj poiskala steg in jih ves čas na tej poti zavzeto podpirala. Voditelji so bili zagnani mladi ljudje, ki pa so se svoje vloge tudi učili ob delu, kajti za seboj še niso imeli izobraževalnih

POMEN SKAVTSTVA ZA RAZVOJ MLADE OSEBNOSTI

programov, kot jih imajo danes. Spominjam se kar mnogih sestankov, kjer smo starši sodelovali in pomagali pri iskanju rešitev glede organiziranja raznih dogodkov (tabori, zimovanja, izleti, obljube ...), in tudi midva sva se kmalu pridružila organizaciji z obljubami v cerkvi sv. Mihaela na Barju.

Anica, *Pojoča Ježevka* *in* ***Tone Sečnik, Hudomušni Jež****, bratovščina Ježica*

Počasi sva spoznavala domiselnost in globino Baden-Powellove vzgojne metode. Občudovala sva razdelitev otrok po skupinah, kjer ima vsak svojo vlogo, vsaka je pomembna in le tako lahko skupaj kaj koristnega in dobrega naredijo. Ni večjih in manjših vlog! Vse so pomembne. Tudi brez zastavonoše ne gre! To izkustvo preprečuje tekmovalnost in spodbuja sodelovanje in medsebojno spoštovanje. Z zorenjem mnogi postanejo voditelji z odgovornostjo in skrbijo za zaupano skupino. Odlična šola za vodenje v življenjskih vlogah. Obenem mlademu človeku to vliva samozaupanje in gradi pozitivno samopodobo, po drugi strani pa ga opominja k vztrajnosti, ponižnosti, potrpežljivosti, usmiljenju in veri.

Ne nazadnje so tu mnoge veščine, ki se jih naučijo: od orientacije, kuhanja, preživetja v naravi, iznajdljivosti, varčnosti, poguma, vztrajnosti ... Po mnogih letih se še vedno z veseljem spominjava Andrejine pripovedi, kako so v gozdu zamesili in spekli kruh v lastnoročno izdelani kamniti peči, nabirali koprive za juho, prebili nekaj ur v »puščavi« v Kočevskem rogu (medveda ni srečala!). Marija je na taborni šoli na silvestrovo na Kozjanskem izkusila svetopisemsko priliko, ko sta na sveti večer v paru s prijateljico iskali domačine, da ju sprejmejo in prenočijo. Nekajkrat sta bili zavrnjeni, končno nekje sprejeti in za vse prisotne je bil to nepozabno BLAGOSLOVLJEN večer, ki vsem še vedno odzvanja v spominu, krepi vero in zaupanje v dobroto ljudi in ne nazadnje, kjer je dobrota, je Bog.

Izredno pomembna oziroma vodilna razsežnost skavtstva je v duhovnosti, ki je zajeta v skavtskih zakonih in obljubi. Je stalna poklicanost vsakega skavta, je njegovo vodilo. In duh je tisti, ki nas vodi, nam daje svobodo, polet, sposobnost osrečevanja sebe in soljudi.

In kar se Janezek nauči, to Janez zna!

Čutiva to držo pri svojih otrocih, nečakih, njihovih prijateljih in celo zakoncih. Je močan temelj, prava podpora, opora in vodilo v osebnem in družbenem življenju. Je pa resno ponotranjenje skavtstva tudi zahtevno.

Biti skavt je poseben dar, je izredno osrečujoče. Če so skavti vsi družinski člani, je to še ena povezovalna vez. Smo člani velike skavtske družine, ki kot posamezniki in skupaj zmoremo in si prizadevamo svet zapuščati boljši.

Vsakemu otroku bi priporočila in privoščila izkušnjo skavtsva in veseliva se vnukov, ki tudi že stopajo na to pot.

MALI BOBER ŠTEF

IŠČE BOBRA NA NEBU

Ana Špes, ***Dobrosrčni galeb,***
Velenje 1

NEKEGA POLETNEGA VEČERA, KO JE ZAŠLO, SE JE ŠTEF ODLOČIL ZA NEKAJ NOVEGA. POGRABIL JE , SI OBLEKEL TOPEL IN TER ODŠEL NA BLIŽNJO OPAZOVAT . PRIDRUŽILI SO SE MU: NIKOLA, FILIP, MICI IN FRANCI. NA NEBU JE BILO NA MILIJONE ZVEZD. ŽIRAFA MICI JE OPAZILA, DA S SEVERA PROTI JUGU POTEKA BELA ČRTA. IMENUJE SE RIMSKA ALI MLEČNA IN JE DEL NAŠE DOMAČE GALAKSIJE. GALAKSIJA JE , SESTAVLJEN IZ SAMIH IN . TEDAJ NIKOLA OPAZI NA NEBU SAMEGA SEBE.

SKUPINA NA SEVERU IZRISUJE PODOBO , VELIKEGA IN MALEGA. IMENUJETA SE TUDI VELIKI IN MALI . FILIP NESTRPNO IŠČE SEBE, NAJDE TOČNO NAD SEBOJ. FRANCI DELA DRUŽBO , SKORAJ SE DRŽITA ZA . KAJ PA ? BOBRA NE NAJDEJO. TEDAJ PA ŠTEF OPAZI PADAJOČO , KI IMA DOLG IN NAENKRAT IZGINE. VIDEL JE UTRINEK! SEDAJ SI LAHKO NEKAJ ZAŽELI. ŽELI SI, DA BI BILI NJEGOVI PRIJATELJI VEDNO TUKAJ OB NJEM, TISTIH NA NEBU NE POTREBUJE. SO PA ZVEZDNI PRIJATELJI ZABAVNI, ČEPRAV NI BOBRA MED NJIMI. POJDI S STARŠI OPAZOVAT ZVEZDNO NEBO: POIŠČITE MEDVEDA, ORLA, ŽIRAFO, LABODA. MORDA PA NAJDETE BOBRA? ZAGOTOVO SE KJE SKRIVA.

ŠKAVTI POSKRBELI ZA ŠTUDENTSKI VRTIČEK V LJUBLJANI

Skavti študentskega doma Šentvid

OSEBNA IZKAZNICA:

Študentski dom Janeza F. Gnidovca

Ime smo dobili: po Janezu F. Gnidovcu, ki je leta 1905 postal ravnatelj škofijske gimnazije in si je skupaj s škofom Jegličem zelo prizadeval, da so bili napisani slovenski učbeniki in smo leta 1913 Slovenci pisali prvo maturo v slovenskem jeziku

Lokacija: Ljubljana – Šentvid

Ustanovljeni: 2002

Ustanovitelj: ljubljanska nadškofija, na pobudo bivših »škofijcev«, ki so želeli nadaljevati z življenjem v skupnosti, z druženjem in debatami (danes pestrost študentov različnih smeri, tako škofijcev kot tudi neškofijcev)

Število ljudi: skupaj 104, apartmaji za štiri osebe, po dva študenta v eni sobi

Najbolj priljubljena igra: odbojka, nogomet (tudi pri študentkah ☺), morilec

Na obrobju Ljubljane s pogledom na lepoto slovenskih gora stanuje kar nekaj skavtov študentov. Zakaj smo tu in ne v centru Ljubljane? Predvsem zaradi dobrega vzdušja in povezanosti med domovci. Tu je veliko priložnosti za druženje in večerne debate, za »športanje«, sprehode in tek, po novem pa ima dom tudi svoj vrtiček.

V šolskem letu 2015/16 je bilo geslo Zavoda sv. Stanislava: Stvarstvo občudujem, ljubim in varujem blizu skavtskim vrednotam. Tako smo tudi študentje Študentskega doma Janeza F. Gnidovca razmišljali o lepoti našega stvarstva in o tem, kako bi več časa preživeli v naravi. Vse, ki se dnevno srečujemo na hodnikih Zavoda, je zavezovalo k misli Baden-Powella, ki pravi:

»Poskusimo pustiti svet za seboj kanček boljši, kot smo ga prejeli.«

V Študentskem domu Janeza F. Gnidovca se je odvilo kar nekaj aktivnosti, povezanih z geslom: priprava fotografske razstave, predavanje Aleša Čerina, ki nas je spodbujal s konkretnimi rešitvami za varovanje okolja. Svoje izkušnje sobivanja z naravo pa sta nam predstavila tudi izkušen skavt Gašper Kvartič in študentka biologije Iva Banovec.

Pika na i vsem omenjenim dejavnostim pa je zasnova študentskega vrtička, ki nas nagovarja h konkretnemu življenju, uporabi lokalnih, sezonskih vrtnin, stiku z zemljo, druženju in izmenjavi semen ter vrtnarskih nasvetov in nenazadnje zavezuje k hvaležnosti in prispeva k miselnosti, da je v pridelavo hrane treba vložiti trud.

Študentski dom JFG je tako dobil novo točko (po popularnosti takoj za slavno gugalnico) srečevanja, delanja in kramljanja: študentski vrtiček, kjer se pridni vrtnarji in vrtnarke lahko odpočijejo tudi na klopcah ob vrtičku.

V našem študentskem domu mi je najbolj všeč družabno življenje in občutek skupnosti, ki mi omogoča spoznavanje mladih iz cele Slovenije in navezovanje prijateljstev z njimi. S tem, ko sem obkrožena z ljudmi, ki so si po naravi tako drugačni in vsak na svoj poseben način uspešni v doseganju svojih ciljev, dobim motivacijo za opravljanje svojih vsakodnevnih študijskih in obštudijskih aktivnosti.

V našem študentskem domu mi je najbolj všeč družabno življenje in občutek skupnosti, ki mi omogoča spoznavanje mladih iz cele Slovenije in navezovanje prijateljstev z njimi. S tem, ko sem obkrožena z ljudmi, ki so si po naravi tako drugačni in vsak na svoj poseben način uspešni v doseganju svojih ciljev, dobim motivacijo za opravljanje svojih vsakodnevnih študijskih in obštudijskih aktivnosti.

Sara Dekleva, *Ekskluzivna bledovi-joličastoprsa Zlatovranka,* *Postojna 1*

Zakaj izbrati nastanitev izven samega centra Ljubljane je vprašanje, na katerega z obiskom našega študentskega doma zagotovo najdeš pozitiven odgovor. Ker te bo po napornem dnevu na fakulteti čakala pristna vaška okolica Šentvida in lepo urejen park, primeren za rekreacijo in sprostitev. Ker boš na poti do svoje sobe srečal veliko ljudi, ki jih ne boš poznal zgolj kot številko, temveč tudi po zabavnih dogodkih, ki jih v našem študentskem domu ne manjka. Če pa si športna duša, zvečer nikakor ne smeš manjkati na skupni rekreaciji nogometa, odbojke, košarke ali fitnesa vsak teden leta. ŠD-JFG ne more nadomestiti tvojega doma, je pa zagotovo veliko več kot le študentski dom.

Jernej Grahor, *Vedoželjni sokol,*
Ilirska Bistrica 1

NAVDUŠI – USMERI – DOŽIVI – DELI

ALI KAKO PRIPELJATI NARAVO V SVOJO DUŠO IN MOŽGANE

Skavti smo v svojih dejavnostih veliko v naravi, vendar se nam pogosto zgodi, da smo prezaposleni s trenutno nalogo, da narave sploh ne opazimo in se ne naužijemo vsega, kar nam ponuja. Odgovoren in dober odnos z naravo bomo znali ohranjati le, če ji bomo dali priložnost, da nas očara in prevzame. Občudovanje in doživljanje narave lahko spodbudimo z izvajanjem dejavnosti po metodi tekočega učenja, ki jo je razvil Joseph Cornell.

Metode so primerne za sestanke vseh vej, vodnik/vodnica, kakšno izmed dejavnosti lahko uporabiš tudi na vodovem sestanku.

Špela Berlot, *Zgovorna levinja,* Domžale 1

Joseph Cornell metodo tekočega učenja zasnoval tako, da bi ljudem vseh starosti pomagal pri vzpostavitvi pozabljenega stika z naravo. V članku so predstavljene tri stopnje tekočega učenja, 4. stopnja pa te čaka opisana v Cornellovih knjigah.

1. STOPNJA: VZBUDITEV NAVDUŠENJA

(preproste dejavnosti za ustvarjanja vzdušja v skupini)

Brez navdušenja ne moremo doživeti smiselne izkušnje narave. Navdušenje po Cornellu ne pomeni divjega poskakovanja od vznemirjanja, temveč miren, a silovit

tok zavesti in globoke čuječnosti. S takim navdušenjem se lahko zelo veliko naučimo.

Predlog dejavnosti:
SOVE in VRANE (PNO, str. 72)
Pripomoček: trak za oči, rutka

Skupina naj oblikuje krog v premeru 3–5 metrov. En igralec naj bo sova, stopi naj v krog, kjer mu zavežemo oči. Dva do pet udeležencev vstopijo v igro kot vrane, stopijo v krog. Kadar koli sova zakliče »Sova!« ali pa oponaša sovo s »hoo hoo«, mu morajo vrane odgovoriti z »vrana« ali »kra kra«. Sova izsledi in z dotikom ujame vrane tako, da posluša, od kod se oglašajo. Da ji to uspe, mora biti sova zelo zbrana. Ostali igralci vran in sove ne spustimo iz sklenjenega kroga. S to igro razvijamo koncentracijo, še zlati takrat, ko sova istočasno zasleduje več vran. Igra je še zanimivejša, če je v krogu še več sov hkrati.

Podobna dejavnost: NETOPIR in VEŠČA (PNO, str. 72).

2. STOPNJA - USMERITEV ALI OSREDINJANE POZORNOSTI

Učenje je odvisno od zbranosti – samo navdušenost ne zadostuje. Če smo raztreseni, se ne moremo živo zavedati ne narave ne česa drugega, svoje navdušenje moramo mirno usmeriti in se zbrati.

Predlog dejavnosti: NENARAVNA STEZA (PNO, str. 40)
Pripomočki: predmeti, ki ne sodijo v naravo. Potrebna je predhodna priprava.

Izberemo 15–20 m dolgo stezo in po njej razporedimo 10–15 predmetov, ki jih je naredil človek. Nekateri izmed njih naj bodo dobro vidni, druge pa skrijemo tako, da se dobro zlijejo z okoljem, da jih je težje odkriti. Vsak udeleženec gre po stezi sam, poskrbimo za časovne presledke med posamezniki. Naloga je, da poskuša najti (vendar ne pobrati) čim več predmetov. Ko udeleženec pride do konca steze, nam na uho zaupa število predmetov, ki jih je na poti videl. Če nihče ne najde vseh predmetov, gredo lahko po poti še enkrat. Igro zaključimo tako, da poberemo predmete in se pogovorimo o tem, kako živalim njihova varovalna barva pomaga pri zlitju z okoljem – udeležence spodbudimo, da poskusijo poiskati živali, ki se na tak način skrivajo.

LOV ZA ZAKLADOM (PNO, str. 26)

3. NEPOSREDNA IZKUŠNJA, DOŽIVLJANJE

Ko se postopoma zberemo, usmerimo našo pozornost, se začnemo bolj zavedati naše okolice – kar slišimo, vohamo, vidimo, se dotikamo in sprejemamo kot navdih. Z mirno zbranostjo bolj občuteno vstopimo v ritem in tok narave okoli nas. Zbranost ustvarja notranji mir in odprtost, ki nam omogočata, da doživimo naravo neposredno in brez motečih misli.

Predlog dejavnosti: SREČANJE Z DREVESOM (PNO, str. 26)
Pripomočki: trak za oči (na par)

Razdelimo se v pare. En v paru ima prevezane oči, drugi ga vodi do drevesa v bližini po čim bolj zapleteni poti. Pri drevesu se mižeči podrobno spozna z njim, ga pretipa, ovoha in okuša ... Nato vodeči zopet po zapleteni poti odpelje svoj par do izhodiščne točke. Mižečemu se odstrani preveza, poskuša ugotoviti, katero drevo je »spoznal«. Vlogi se nato zamenjata.

Podobna dejavnost: SLEPA STEZA (PNO, str. 28)

Povzeto po: Približajmo naravo otrokom (Mohorjeva družba, Celje, 1994 – okrajšava PNO), Veselimo se z naravo (Mohorjeva družba, Celje 1998, okrajšava VSZN) IN Potovanje v srce narave (Mohorjeva družba, Celje 1998).

BUREK S KOPRIVAMI

Nina Fifolt, ***Zamerm čebela,***
Novo mesto 1

Foto: Luka Pirnat, ***Plezalni rakun,***
Domžale 1

SESTAVINE:

ZA VLEČENO TESTO:

- 0,75 kg moke
- 0,5 dcl jabolčnega kisa
- 1 žlica soli
- mlačna voda

ZA NADEV:

- blanširane in nasekljane koprive
- 0,5 kg nepasirane skute
- 1 kisla smetana
- 2 jajci
- sol

1. Najprej se lotimo priprave vlečenega testa. Moko stresemo v skledo, solimo in dodamo jabolčni kis. Vse sestavine začnemo mešati z roko, vmes pa počasi dolivamo mlačno vodo. Mesimo toliko časa, da dobimo mehko in voljno testo, ki se ne oprijema rok (po potrebi vmes testo posipamo z moko). Ko je testo dobro pregneteno, kar pomeni, da se sveti, ga umesimo v voljan hlebček in ga damo počivati v olje (naj ne pokrije celega testa).

2. Medtem ko čakamo na testo, lahko pripravimo nadev. Če smo nabrali mlade koprive, lahko uporabimo cele, pri starejših pa uporabimo le liste. Koprive najprej blaniramo (na hitro prekuhamo) v vreli vodi, jih dobro odcedimo in na drobno nasekljamo. Zmešamo z vsemi ostalimi sestavinami (skuta, kisla smetana, jajca) in solimo.

3. Čez večjo mizo raztegnemo prt in na sredino položimo razvaljano testo. Z rokami ga počasi razvlečemo na vse strani. Testo mora biti razvlečeno čim bolj na tenko. Nato po celotni površini razporedimo nadev, ki smo ga pripravili. Za tem primemo prt, ga privzdignemo in previdno zavijemo testo.

4. Testo položimo v prej namaščen pekač v obliki polžje hišice. V skodelici si pripravimo olje in vodo ter s tem premažemo zavitek. To ponovimo tudi med samim pečenjem. Burek pečemo v ogreti pečici na 180–200 stopinj, približno 1 uro. V saču pa ga pečemo približno 40 minut, odvisno od debeline zavitka.

5. Ko je pečen, ga za 15 minut pokrijemo z vlažno krpo. Tako bo ostal mehek.

Dober tek!

SKAVT MILAN SVETUJE

Živijo!

Sem volčič Marko in sem zadnje leto volčič. Naslednje leto moram v četo. Tega res nočem! Slišal sem, da tam delajo ogromno sklec, in v četi nikogar ne poznam. A se lahko ti dogovoriš, da ostanem še pri volčičih??? Akela je rekla ne. Hvala za odgovor.

Marko

Živijo, Marko!

Zanimivo vprašanje si mi zastavil. Žal se jaz tega ne morem dogovoriti, saj so veje v naši organizaciji starostno razdeljene in se tega ne da spreminjati. Lahko pa ti povem, da s četo ni prav nič narobe. Ravno nasprotno! Prepričan sem, da se boš imel v četi fajn in da boš skozi leta lahko naredil še več sklec kot ogromno. Sicer pa je tako, sklece so pogosto način kaznovanja, zato se potrudi in spoštuj pravila ter se s tem izogni kazni. Vem tudi, da te bodo starejši v četi dobro sprejeli. Vodnik v tvojem vodu bo že poskrbel, da ti ne bo pretežko v začetnem obdobju. Prepričan sem, da boš spoznal nove prijatelje, s katerimi boš doživel marsikatero novo dogodivščino. Dovolj si že odrasel, da zamenjaš vejo. Naš ustanovitelj Robert Baden-Powell je že vedel, pri kateri starosti si dovolj zrel za drugačen način dela.

Vsak prehod med vejami je težaven, ker imaš veliko lepih spominov preteklih let, nova veja pa je zate velika neznanka. Tega se ne smeš ustrašiti, ampak moraš pogumno zakorakati novim dogodivščinam naproti. Še prej pa uživaj na svojem zadnjem taboru z volčiči!

Skavt Milan, *Svetovalski jazbec*

Sifon pri zelo nizki vodi. Kajakaš lahko zdaj vesla skozi jamo, ki pa je pri veliki vodi zalita in bi ga takrat z lahkoto »požrla«. Če bi imel srečo in se ne bi zataknil med kakšnim drevjem, bi lahko prišel na drugi strani spet ven.

STRAH IN TREPET

Pozdravljeni! Če se spomnite našega skavta Janeza, ki je zadnjič padel v deročo vodo, vam bo prècej jasno, da ga je do zdaj že kar dovolj namakalo. Torej je čas, da ga spravimo iz vode!

Matej Hosner, *Samozavestni volk,*
Bovec 1

Ko ima Janez dovolj »tunkanja«, ima na voljo dve možnosti. Lahko splava na breg ali pa ujame protitok, ki se tvori za skalo. Da pride za skalo, potrebuje hitrost, saj mora »prebiti« linijo med tokom in protitokom. Torej mora najprej preiti v AKTIVNI položaj in plavati kravl pod kotom 45° (glede na tok) proti skali, tako da vstopi v protitok takoj za skalo.

POZOR! Pri veliki vodi se lahko protitok obnaša kot močna »rola« in plavalca potopi ter ga pod vodo premakne nižje. V tem primeru ga je skoraj nemogoče ujeti.

Strah in trepet vseh veslačev na divjih rekah pa sta sifon in spodjedene skale. Enostavno povedano je to luknja v skali, ki golta vodo in drevesa ter vleče vse, kar se znajde pred njo, dol pod skalo. Že majhna luknja lahko vase posrka celega človeka, kajti voda ima strašno moč.

Naš plavalec Janez lahko take skale, ki skrivajo tovrstne »pošasti«, prepozna po tem, da se pred njimi voda, kljub močnemu toku, nič ne peni in se ne nabira v tako imenovano »blazino«, ampak tiho izginja neznano kam. Če te skale pogledamo od zadaj, lahko vidimo, kako voda vre izpod njih in tvori tako imenovane »gobe«.

Pa srečno!

Sifon oziroma spodjedena skala. Kajakaša voda vleče pod skalo.

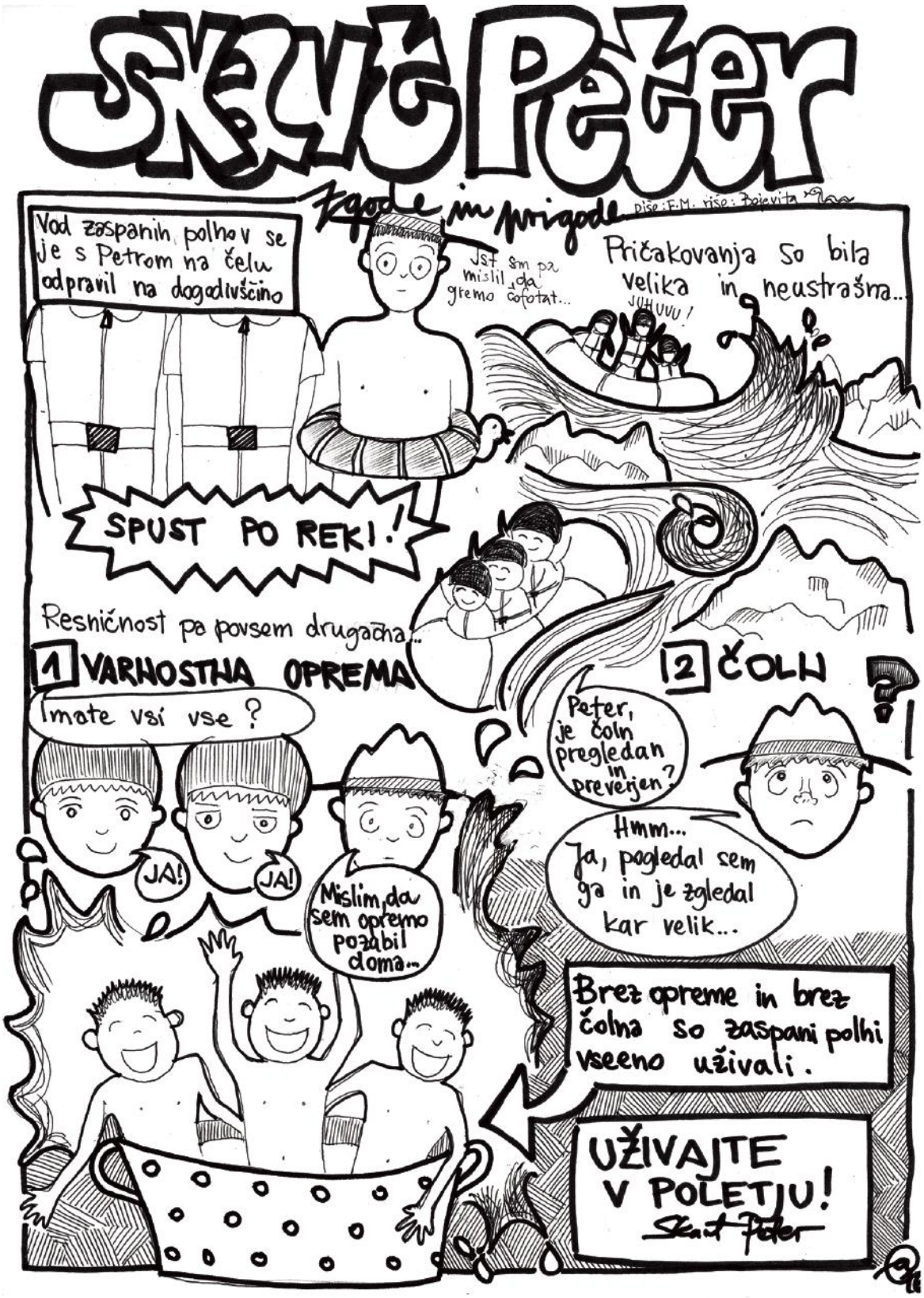
Skavt Peter
Zgode in prigode
piše: F.M. riše: Bojevita
Vod zaspanih polhov se je s Petrom na čelu odpravil na dogodivščino
Jst sm pa mislil, da gremo čofotat...
Pričakovanja so bila velika in neustrašna..
JUHUUU!
SPUST PO REKI!
Resničnost pa povsem drugačna...
1 VARNOSTNA OPREMA
2 ČOLN
Imate vsi vse?
JA!
JA!
Mislim, da sem opremo pozabil doma...
Peter, je čoln pregledan in preverjen?
Hmm... ja, pogledal sem ga in je zgledal kar velik...
Brez opreme in brez čolna so zaspani polhi vseeno uživali.
UŽIVAJTE V POLETJU!
Skavt Peter

Nikoli ni preveč kitar! Obljube, Prebold, Ljubljana 1 **FOTO: MATIJA JAG**

Dvovprega, stegova akcija zbiranja papirj, Homec 1 **FOTO: MATIC BARTOL**

Skok v blato vedno paše, IV Izziv
FOTO: KRISTJAN PUCKO

Skavt v elementu, izlet stega, Plački stolp, Maribor 1
FOTO: S. ZDENKA PREVOLŠEK

Še malo, pa bo prijavljenih 250 ljudi, Dvigni rit, bodi fit! Dan za zdravje v Dolu pri Ljubljani, Dol Dolsko 1
FOTO: ROK RAKUN

Tudi koši v skavtski gredo na ločevalno dieto, projekt klana, Zreče 1
FOTO: NEŽA MIRNIK