

SKAVTIC



glasilo
skavtinj in
skavtov
ZSKSS

december 2012

19 POGLED V ZIMSKO ZVEZDNO NEBO

29 Skavt Milan svetuje

TISKOVINA
Poštnina
plačana pri pošti
1102 Ljubljana

PRISPEVKE IN FOTOGRAFIJE ZA NASLEDNJO ŠTEVILKO
SPREJEMAMO NA SKAVTIC@SKAVT.NET



Foto: Domen Bančič

72 ur za čisto okolje, klan Grosuplje 1



Foto: Jana Hozjan

Adventni venčki, Črenšovci 1



Foto: Jasna Cupin

Del igralske zasedbe v Piranu na snemanju filma za LMB, Ankaran 1



Foto: Sara Repanšek

Gozdni Joži, MŠŽD v Slavini



Foto: Urša Klanjšek

Vile – multiuporabna stvar, kresovanje v Udinborštu, Kranj 1



Foto: A. V.

Jernejo smo zakopali v listje, jesenovanje čete na Vojniku, Rakova Steza 1



Foto: Aljaž Munda

Kakšna grozovita past se skriva v votlini? Stegova dogodivščina, Socerb, Ljubljana 4



Foto: Klemen Krnc

Milena Pačnik je tudi vedno pripravljena služiti ... v poplavah, Dravograd, Koroška 1

kazalo



Matej Slavec,
Hiperaktivni sokol. Kranj 1

UVODNIK	3	Planet v planetu	23
POGLED NAZAJ	4		
▶ Taborna šola združenje-upam sil!	4	▶ Angelčki iz testa	25
▶ Skavtski orientacijski izziv - Jakec 2012	5	OB OGNJU	27
▶ Bandima 2012	6	▶ Nagradna igra	28
SKAVT KOLEDAR	7	ČIRA ČARA BUM	29
AKTUALNO	8	SKAVT MILAN SVETUJE	29
▶ Gremo v gore... pozimi!	8	▶ Skavt Milan svetuje	30
		Z GLAVO ZA NARAVO	30
V VETRU	12	▶ Cimet	
▶ Maribor 1-steg Slomšek	12		
▶ Si tudi ti kar najbolje pripravljen služiti?	13	POGLED NAVZVEN	31
ODKRIVAJMO SLOVENJO!	14	▶ Romanje v Frančiškove kraje	31
▶ V deželi sonca	14	▶ Od piceka do küre	32
DOGAJA SE	16	SKAVT PETER	33
▶ Imenovanja voditeljev v letu 2012	16	▶ Skavt Peter	33
SKAVT PRAKTIK	18	GOJZAR PIŠE SVOJO POT	34
▶ Vod ima najboljšega ...	18	▶ Makedonija	34
▶ Pogled v zimsko zvezdno nebo	19	SKAVT NORRIS	37
		▶ Se ta euro pozna na žuljavih rokah?	37
		FOTOSTRAN	40
		▶ Fotostran	40

Slika na naslovnici: Jesenska, jesenovanje klana, Leskovec, Šentjernej 1, foto: Jan Mehak

Tiskovino Skavtčič izdaja Združenje slovenskih katoliških skavtinj in skavtov.
Sofinancirajo: Ministrstvo za okolje in prostor,
Ministrstvo za šolstvo in šport, ter Urad RS za mladino.
Ulica Janeza Pavla II. 13, SI-1000 Ljubljana,
tel.: 01 433 21 30, 0590 27 200, GSM: 031 210 944, 040 429 456

Prispevke za naslednjo številko Skavtčiča sprejemamo na
skavtic@skavt.net, fotografije pa na urska.zadel@skavt.net

Naklada: 3700 izvodov • Cena: 1,25€ • Letna naročnina: 5,22€ • Letnik: 16/5

Življenje je čudovito, to je največji dar, ki ga dobimo. Poleg tega daru pa dobimo še goro preizkušenj, takšnih malo manj prijetnih. Pa naj bodo to testi v šoli, spori s prijatelji ali pa ko te rdeča luč na semaforju ustavi in ti avtobus odpelje izpred nosu.

V adventnem času sem se poskušal odpovedati svoji razvadi – zamujanju. Velikokrat se mi je zgodilo, da sem zamudil na kakšno predavanje ali na kosilo, ker sem moral opraviti toliko stvari, ob tem pa sem vedno pozabil na čas. Ampak me je kaj kmalu javni promet naučil. Zamujanja se ne tolerira, za stvari, ki bi jih rad naredil, si moraš v življenju vzeti čas – tako si moram vzeti čas, da potujem z avtobusom, čas za predavanje, čas za skavte in prav tako čas za družino.

Božič je čas, da se družina zopet zbere skupaj ter si vzame čas zase, saj le tako lahko deluje – naj se družina veseli skupaj, HOZANA NA VIŠAVAH! Življenje je čudovito, to je največji dar, ki ga dobimo.

Glavna urednica: Ana Špes
Uredniki: Sara Prelesnik, Petra Zalar, Rok Valenčič, Jan Šavli, Tereza Zorenč, Urška Zadel, Klemen Čretnik, Mateja Šavc, Zdenka Pišek, Matej Slavec, Vianeya Pesjak, Tadeja Brecl, Petra Krašovec

Redaktorica: Tina Šranc
Glavna lektorica: Teja Bačar
Lektorji: Neža Knapič, Anita Svetina, Luka Pavlin, Tjaša Brinovec, Mira Demšar, Gašper Kvartič

Ilustratoriki: Ana Resnik, Anja Japelj
Oblika in prelom: Benjamin Pezdir, Jernej Hrovatin
Tisk: Tiskarna Povše

E-pošta: skavtic@skavt.net
Trženje: Domen Granda
trzenje@skavt.net



TABORNA ŠOLA ZDRUŽENJE – UPAM SI!

V letošnjem jesenskem času, od 26. do 31. 10., je potekala prva taborna šola Zdrúženje po prenovljeni vsebinski shemi. Udeleženci in udeleženke so v Šmihelu nad Mozirjem jasno izrekli svoj »Upam si!« in s tem potrdili, da si upajo v svojih stegih narediti nove pomembne korake, da si upajo odgovorno odgovarjati na potrebe našega Zdrúženja, da si upajo, tako kot si je upala Marija, ko je zaupljivo sprejela vlogo božje matere in je tako postala tudi naša vodnica skozi celotno taborno šolo. Program je bil primerno natrpan, vzdušje pa se je prek Kane Galilejske, osebnih pogovorov, okrogle mize iz dneva v dan krepilo. Zaradi prevelikega števila prijavljenih bo v začetku maja potekala še ena taborna šola Zdrúženje. Lepo vabljeni.

☛ **Zanesljivi orel**



»Joj, še eno dolgočasno izobraževanje v okviru skavtov?« je bil moj dvom pred TŠ, ki se je razblinil v parih trenutkih ... ajde, urah. TŠ Zdrúženje je bila ena boljših naložb letos, ko sem sprejela odgovornejšo funkcijo v stegu. Strah pred vodenjem je postal malo manjši, občutek, da to zmorem, pa precej večji. Da poleg »uradnih tem« ne omenjam večernih debat, ki so se razvlekle dolgo v noč in razvile v pesniški navdih na povsem drugem nivoju. Odličan svod in najboljši udeleženci so bili le še pika na i že tako hudi TŠ.

O ja, o ja, o ja, poslanka sem od Zdrúženja. ☺

☛ **Nina Fifolt**, Zamern čebela, Novo mesto 1

SKAVTSKI ORIENTACIJSKI IZZIV JAKEC 2012

Letos se je Jakca prvič udeležila ekipa Mešani skavti. Na hitro smo sestavili našo skupino, se prijavili in komaj čakali, da se Jakec začne. Ekipa Mešanih skavtov je bila sestavljena iz dveh odraslih skavtinj in treh skavtov treh različnih bratovščin. Na Jakcu je najpomembnejše skavtsko društvo, gibanje v naravi, krepitev telesa in izmenjava izkušenj. Nekateri imamo nekaj izkušenj in znanja še kot bivši voditelji iz ZSKSS, zato smo se šalili, da smo res pravi »dream team«. Po tiho pa sem si želel, da le ne bi bili zadnji. Pridno smo obnavljali znanje, sam sem poskrbel za zelo dobro fizično pripravo. Na koncu se je pokazalo, da smo bili res sanjska ekipa. To je bilo predvsem zato, ker smo ob dobrem znanju izredno dobro sodelovali na terenu, se odlično razumeli, si pomagali. Zelo vesel sem bil svoje šeste udeležbe na 15. Jakcu in obenem tretjega mesta naše ekipe v kategoriji Jakec. Ponovno se zahvaljujem skavtinjama in skavtoma v ekipi Mešanih skavtov za pogum, znanje, potrpljenje, vztrajnost in ekipni duh. Ob upoštevanju skavtskih vrednot je edino to ključ do končnega uspeha.

3 x 5 = Jakec spet!
 🐿️ **Andrej Kajfež**, Skrbni kozorog, BOKSS Grče, Jesenice

Jakec, ti pajek nabriti, ti vedno presenetiti znaš. In tudi letos je presenetil. Dobra volja, smeh, znani obrazi, Jakčev žur, izgubljanje po logaških gozdovih, piknik sredi gozda, skavtski duh, sveta maša ... nepozabno!

🐿️ **Tamara Krefc**, Pristrčna mravlja, Breznica 1



Letos sem se udeležila Jakca, na katerem sem se imela ful fajn, na orientaciji smo se sicer malo izgubili, drugače pa je bilo res super. Vse pohvale organizatorjem. ☺

🐿️ **Lucija Pečlin**, Jezična Žabca, Komenda 1

Jakec 2012! Bil je poln napačnih azimutov, napačnih poti, poln orientacije, smeha, zabave, glasbe, plesa, prijateljev, srečanj starih obrazov, obujanja spominov, poln skavtov! Bil je preprosto najboljši Jakec!

🐿️ **Saša Furlan**, Fletna čebela, Komenda 1



Letos sem bila na Jakcu prvič. Ko sem prišla domov, mi je bilo res žal, da nisem že prej vedela, kako super stvar je to. Najbolj pa so mi bile vseč delavnice in naloge na živih točkah, saj so se mi zdele zares izvirne. Se vidimo prihodnje leto.

🐿️ **Klara Novak**, Zagrižena čebela, Komenda 1

BANDIMA 2012

Z vseh koncev Primorske je bilo čutiti vznemirjenje. Na veliko so se iskali škornji, čistile brente in brusile škarje. Še enkrat spat in že bo tu Bandima!

Sveže ideje in nova prijateljstva smo iz trte trgali v Trnju pri Pivki. Prvi novembrski petkov večer smo odprli z dvigom zastav in barvanjem svojega dela Primorske. V nadaljevanju smo skozi spoznavno igro v temi puščali barvne sledi na obrazih sovoditeljev, nato pa se segreli ob topli juhi. Večer se je nadaljeval v iskanju prave kombinacije okusov za najboljši palačinkast nadev, tako da se je oblikovalo prijetno tekmovalno vzdušje. Dobili smo zmagovalce po videzu, predstavitvi, okusu in kalorijah palačink, nekateri pa smo dodali še kategorijo t. i. tihega zmagovalca publike. Po razvajanju brbončic smo se v soju sveč posvetili še katezezi, pozno v noč pa nadaljevali z družabnimi igrami. Smeha ni manjkalo.

Drugo jutro je vsak pomislil na nekaj, kar ga navdihuje, in to zapisal na svojo grozdno jagodo. Po sladkih idejah za Marmeljado 2014 smo pozabili na vsa nesoglasja z južnimi sosedi in z zavezanimi očmi, nogami, rokami, prelepljenimi usti in čepki v ušesih prenesli vsak svojo lužico do Piranskega zaliva. Izpustili smo barčice in se prepustili kvizu o naši regiji in njenih stegih. Nasmejali smo se ob ugibanju besed z risanjem, prijetno druženje pa zaključili s spustom zastav. Vsak je domov vzel eno grozdno jagodo s prav posebno mislijo. Trgatev je bila torej uspešna in mošt se je medtem že zakuhal, tako da se prvi kozarčki idej že pijejo. Ni kaj, Primorci znamo.

✎ **Jasna Cupin**, Prijateljska vidra, Ankaran 1

Prvi vikend decembra je zaznamovala Bandima, ki je letos potekala v župnišču v Trnju. Po prijetnem sprejemu s čajem in delom neke rastline smo se odpravili na toplo v hišo. Večer je potekal zelo tekmovalno. Razdelili smo se v skupine, glede na to, kakšno rastlino smo dobili pri dobrodošlici, in začeli s peko palačink. Vsa-ka skupina je pripravila palačinke, ki jih je nato komisija ocenila. Čeprav je bila zmagovalna skupina samo ena, ni ostala nobena palačinka. V soboto zjutraj smo se pogovarjali o prihodnosti Marmeljade. Na plan so padale vedno nove ideje in še dobro, da so nas kuharji prekinili s kosilom. Zatem smo počasi zapustili prizorišče in odšli domov, polni novih dogodivščin in prijateljstev. Čestitke RO-ju za odlično pripravljeno Bandimo.

✎ **Matej Valenčič**, Potrpežljivi sokol, Ilirska Bistrica 1



DECEMBER

25	torek	Božič
26	sreda	
27	četrtek	
28	petek	
29	sobota	
30	nedelja	1947 – ustanovljena Slovenska filharmonija
31	ponedeljek	Silvestrovo

JANUAR

1	torek	TŠ za duhovne asistente, Novo leto
2	sreda	TŠ za duhovne asistente
3	četrtek	TŠ za duhovne asistente
4	petek	TŠ za duhovne asistente
5	sobota	TŠ za duhovne asistente
6	nedelja	Sveti trije kralji
7	ponedeljek	
8	torek	
9	sreda	
10	četrtek	
11	petek	
12	sobota	Leta 1966 se na televiziji prvič pojavi Batman
13	nedelja	Leta 1930 se v stripu prvič pojavi Miki Miška
14	ponedeljek	
15	torek	Sveti Pavel, zavetnik PP
16	sreda	
17	četrtek	
18	petek	Zagrizi
19	sobota	Zagrizi, 3. vikend ŽVN 2
20	nedelja	Zagrizi, 3. vikend ŽVN 2
21	ponedeljek	

22	torek	
23	sreda	
24	četrtek	
25	petek	1924 – prve zimske olimpijske igre (v Chamonixu)
26	sobota	
27	nedelja	1880 – Thomas Edison patentira žarnico
28	ponedeljek	
29	torek	
30	sreda	
31	četrtek	Svetovni dan boja proti kajenju

FEBRUAR

1	petek	
2	sobota	Svečnica
3	nedelja	
4	ponedeljek	
5	torek	
6	sreda	
7	četrtek	
8	petek	
9	sobota	1998 – Primož Peterka kot prvi Slovenec preleti 200 metrov
10	nedelja	Leta 1940 prideta Tom in Jerry
11	ponedeljek	
12	torek	
13	sreda	
14	četrtek	
15	petek	Vikend voditeljev usposabljanj in trenerjev
16	sobota	Vikend voditeljev usposabljanj in trenerjev
17	nedelja	Vikend voditeljev usposabljanj in trenerjev
18	ponedeljek	
19	sobota	

GREMO V GORE ... POZIMI!

Eva Breznikar, Presenetljiva vidra, Slovenske Konjice 1

KADAR SE POZIMI ODLOČIMO ZA ODHOD V GORE, JE TO DOBRA ODLOČITEV. A PREJ JE DOBRO PREVERITI, KAKŠNA JE NEVARNOST PROŽENJA PLAZOV IN VREMENSKA NAPOVED.

V gorah je lahko vreme zelo nestanovitno, zato je ga je dobro spremljati tudi med potekom ture na <http://www.arso.gov.si> (v te namene je tudi skavtom dovoljena uporaba mobiltelefonov). Ob sneženju, snežnih metežih, močnem vetru, po sneženju, ob nevihtah itd. je mogoče bolje ostati doma.



Plaz

Plaz je največja nevarnost, ki nas lahko doleti pozimi v gorah. Je gmota snega, ki drsi po hribu z veliko naklonino. Veliki plazovi so lahko globoki do več metrov in potujejo s hitrostjo 150 km/h. Največja možnost proženja je v času, ko zapade nov sneg (še posebej če zapade veliko snega v kratkem času), in spomladi, ko se sneg tali. Če naredimo prerez snežne odeje, vidimo, da je debela snežna odeja sestavljena iz različno trdih plasti. Ponekod bi lahko vanjo zarezali le z nožem, drugod lahko vanjo potisnemo celo pest. Nevarno za proženje plazov je, kadar sta skupaj trda in mehka plast snega, kar pomeni, da lahko ena plast zdrsi ob drugi. Kadar nas zasuje plaz, ostanemo zabetonirani pod

več ton težko snežno odejo, seveda brez zraka. Če pomoč ne pride v nekaj minutah, odidemo v večna lovišča. Na območjih, ki so plazovom bolj izpostavljeni, je priporočljivo, da hodimo v razmiku okrog 10 metrov, saj nas bo tako plaz težje zajel vse naenkrat. Če odhajamo višje v gore, je obvezna lavinska oprema, kamor sodijo lavinska žolna, ki oddaja signal, sonda (dolga palica, s katero lahko odkrijemo ponesrečenca) in lopata za odkopavanje snega. Izuriti se moramo, da smo zelo hitri in večji v uporabi te opreme. Pozorni bodimo tudi na oplasti. Veter, ki piha čez greben, odlaga sneg na zavetrni strani,



tako nastanejo oplasti, ki visijo čez rob stene ali grebena in nimajo nobene podpore. Lahko se prelomijo zaradi lastne teže ali ker na njih stoji človek. Nevarnost tako na nas preti od zgoraj, zato hodimo nekaj metrov stran od roba in od spodaj in bodimo pozorni, kaj imamo nad sabo. Padla oplast lahko povzroči tudi plaz.



Bistveno: dobra priprava in oprema

Pomembno je, da si prej določimo cilj, ki ga želimo doseči, in se nanj pripravimo. Za dosego različnih ciljev je potrebna različna oprema, od katere je lahko odvisno naše preživetje. O razmerah na določeni poti lahko povprašamo koga, ki je tam že bil pred kratkim, ali se o razmerah pozanimamo na raznih forumih. Priprava na turo ima velik pomen. Začrtajmo si pot, predvidimo časovni potek, preverimo, kakšne so razmere, odločimo se, kje bomo spali, in tako dalje.

Poleg tega je zelo pomembno naše znanje orientacije. Kompas in karta sta naša dobra spremljevalca. Lahko nas preseneti megla ali se ujamemo v neskončno belino snega, zaradi česar je lahko pot do kočice zelo zahtevna in nevarna, če ne obvladamo orientacije! Skavt brez znanja orientacije tako rekoč sploh ne bi smel obstajati, zato mislim, da to ni problem.

Na veliko vrhov vodijo planinske poti, ki so tudi pozimi zelo dobro obiskane. Take poti so shojene in lahko prehodne (če niste povsem brez kondicije). Veliko jih je dostopnih z zimskimi pohodnimi gojzarji. Ko se naklonina poveča do te mere, da nam v čevljih začne drseti, je treba nadeti dereze. Nikoli jih ne uporabljamo s pohodnimi palicami, ampak s cepini. Za



varno hojo z derezami in cepini je potrebno nekaj izkušenj. Če jih nimate in če ne poznate nikogar, ki jih ima, ter če si ne zaupate, vam to odsvetujem. Za lahkotno pohajkovanje po gorah, po shojenih poteh z manjšo naklonino, kjer lahko normalno hodimo z gojzarji, sta dovolj dobra volja in skavtski duh. Za bolj resne gore pa vam svetujem, da se vpišete na kakšen tečaj varne hoje v gore pozimi, ki jih organizirajo razna planinska društva, ali prosite koga, ki ima izkušnje, da gre z vami. Če pa želite k temu dodati še plezanje, turno smučanje in osvajanje strmejših poti ter še mnogo več, pa ni boljše izbire kot alpinistični odsek, kjer se





boste naučili vseh podrobnosti glede uporabe lavinske opreme, reševanja iz plazov, ledeniške naveze itd. Edina težava je, da vam bo začelo zmanjkovati časa za skavte.

Pomembno je, da se za odhod v gore tudi primerno oblečete. Pohodni čevlji morajo biti zimski, udobni, nepremočljivi. Drugače boste jokali in stokali. Dobro jih je prej impregnirati. Spodaj si oblecite »švic perilo«, ki vam bo odvajalo znoj. Za izolacijo je primeren flis

in podobni materiali. In potem še nekaj proti vetru: softshell ali goratex. Za daljše postanke vzemite še puhovko ali debelejšo bundo. Nikakor ne uporabljajte bombaža, ker boste »švicnili«, material pa se nikakor ne bo posušil na vas, zato vas bo zeblo kot malega psa. Vzemite tudi po dva para rokavic in kap, če se vam kaj od tega zmoči, bo prijetno nadeti suhe – to se je izkazalo za zelo dobro prakso. Nahrbtnik pa tako ali tako morate znati spakirati! Prej se odločite še, kje boste prespali, da ne boste zastonj zraven nosili šotora.



Ne pozabite na zadostno količino vode in kaj za pod zob. Če boste talili sneg, si vzemite še kakšno cedevito ali kaj podobnega, ker je sneg brez mineralov in povzroča še večjo dehidracijo. Nujno vzemite tudi sončno kremo. Ko sije sonce, se namažite večkrat na dan (tudi po vratu), saj je v gorah sonce zelo močno. Brez sončnih očal se v gore sploh ne odpravite, snežna slepota ni prijetna zadeva, še posebej kadar jo utrpimo na sredi ture.

Nesreča!?!

V primeru nesreče ukrepajte takoj!!! Že pred turo določite vodjo. Če se kaj zgodi, se najprej preštejte, da boste vedeli, koliko jih manjka. Vodja naj določi, kaj naj ostali naredijo glede na situacijo (na primer za oživljanje, stanje pri ponesrečencu itd.), določi naj konkretno osebo (s prstom pokaže nanj), ki posreduje s prvo pomočjo. Če se kaj zgodi vodji, naj njegovo vlogo prevzame kdo drug! Takoj se naj pokliče gorsko reševalno službo in mirno pove vse ključne informacije.

V gore hodite dobro pripravljene in z ustrezno opremo. Delajte stvari, za katere ste prepričani, da jih zmorete in se ob tem počutite vsaj približno varno. Vedite, da je Bog z vami, vendar je ključno, da vi ravnate tako, kot je



treba. Kakor je rekel že Nejc Zaplotnik: »Gore niso nevarne, nevarni smo mi, kadar dvomimo o svojih sposobnostih!«

Pa srečno pot!





MARIBOR 1 - STEG SLOMŠEK



Maribor

☛ **Zdenka Pišek**, *Romantična miška, Maribor 1*

Osebna izkaznica

Ime stega: Maribor 1 – steg Slomšek

Ime smo dobili po: blaženem Antonu Martinu Slomšku, slovenskem škofu, pesniku in pisatelju, ki je najbolj znan po tem, da je sedež lavantinske škofije preselil iz Št. Andraža na Koroškem v Maribor

Lokacija: Maribor – levi breg Drave

Sedež: stolno župnišče

Ustanovljeni smo bili: 2. 5. 1992 (leta 1998 se tedanji steg Maribor 1 razdeli na Maribor 1 in Maribor 2)

Ustanovitelji: Suzana Turk, Ivo Čerček, Franček Bertolini

Število ljudi v stegu: 89

Veje: BB, VV, IV, PP, skvo



Znani smo:

- po pesmi *Oda čmrlju*, s katero smo zmagali na prvem slovenskem Skavtfestu

- po seriji oddaj *Skavti in taborniki*, ki je leta 1996 spremljala potovalni tabor NOPP po dolini Trente

- po udeležbi na svetovnem Jamboreeju v Čilu

- po Totem jamu

- po filmu *Da te tepem*

- po filmu *Lahko noč, volčiči*

- da smo »valilnica« številnih stegov:

Beltinci 1, Ptuj 1, Rače 1, Šentjur 1, Gornja Radgona 1, Slovenske Gorice 1

- da smo edini steg Mariborske regije, ki ima vejo bobrov in bobrovk

Barve rutice (in njihov pomen):

3 barve: modra, zelena, bela:

modra – Drava, modrost

zelena – Pohorje, barva gozda in narave

bela – čistost, nedolžnost, otroškost



Najbolj priljubljen bans/igra v stegu Maribor 1:

Front, front, front (All around the circle)

Skavti stojijo v krogu. Voditelj bansa skoči pred prvega skavta in zapleše prvi del. Ob besedilu *na, na, na* ter vse do *all around the circle* oba tečeta po krogu. Vsi ostali skavti (vključno z njima) ob tem ploskajo. Ko se spet začne besedilo *front, front, front*, oba skočita vsak pred novega skavta in vsi štirje zaplešejo. Bans se ponavlja tako dolgo, dokler ne plešejo vsi skavti v krogu.

Besedilo:

1. del: *Front, front, front, my baby*, (plešeta obrnjena en proti drugemu)

back, back, back, my baby, (plešeta s hrbti skupaj)

side, side, side, my baby, (obrnjena postrani)

all around the circle. (se zavrtita pod roko)

2. del (refren): *Na, na, na, na, na, na, na (3x)*

all around the circle.

SI TUDI TI KAR NAJBOLJE PRIPRAVLJEN SLUŽITI?

POMOČ OB POPLAVAH, NOVEMBER 2012

Luka Novak, Pozorni ris, poverjenik za gospodarstvo

**MINEVA MALO VEČ KOT MESEC DNI OD ZAČETKA KATASTROFALNIH POPLAV, KI
SO PRIZADELE GORIŠKO, KOROŠKO IN ŠTAJERSKO. PRAV TAKO MINEVA MALO
VEČ KOT MESEC DNI OD ZAČETKA SKAVTSKE POMOČI NA TERENU.**

Na resnost položaja, v katerem so se znašle posamezne občine, pričča dejstvo, da nas je Uprava Republike Slovenije za zaščito in reševanje (URSZR) prvič v zgodovini uradno vpoklical. Koordiniranje prostovoljcev sem prevzel in vodil poverjenik za gospodarstvo. Naša pomoč na terenu je bila razpršena. A to ne zmanjšuje dejstva, da smo opravili 1.338 delovnih ur, ki bi jih moral opravi nekdo drug. Prostovoljce smo razporejali na podlagi navodil URSZR in poročil vodij ekip na terenu.

Pojavile so se tudi najrazličnejše govornice, ki so osnovane na nepoznavanju in napačnih podatkih.

Dejstvo je, da 219 skavtinj in skavtov predstavlja tretjino polnoletnih članov ZSKSS. Po deležu nas to postavlja ob bok ostalih reševalnih služb in društev, ki so sodelovali pri odpravljanju posledic. Treba je izpostaviti, da skavti in taborniki nismo opremljeni in usposobljeni za delo na terenu v prvih urah nesreče. Naša pomoč, glede na opremljenost in usposobljenost, pride na vrsto, ko je situacija na terenu varna in omogoča čim bolj učinkovito delo.

Pripravljenost služiti in pomagati se ni končala pri pomoči na terenu. Klan Srečni iz Velenja 1 je z namenom pomagati prizadetim v poplavih organiziral dobrodelni projekt Narišimo nasmehe na usta prizadetim v poplavih, s

- ▶ 6. do 10. november
- ▶ 5 dni intenzivne pomoči
- ▶ 219 skavtinj in skavtov
- ▶ 16 stegov
- ▶ 1.338 prostovoljnih delovnih ur

katerim so s petjem na ulicah večjih mest zbirali denar, ki ga bodo prav na božični dan podarili tistim, ki pomoč na njihovem koncu najbolj potrebujejo. Verjamem tudi, da to ni osamljen primerek takšnega projekta.

Ponovno smo dokazali, da se lahko vedno in povsod računa na skavtinje in skavte. V preteklosti smo vedno pomagali pri vseh večjih naravnih nesrečah. Te poplave niso bile nobena izjema. Verjamem, da bo tako tudi v prihodnje. Moja edina želja je, da nam tega ne bi bilo treba dokazovati pre pogosto.

Zahvala in pohvala gre vsem prostovoljcem na terenu, ki ste z nesebično požrtvovalnostjo, dobro voljo in zagnanostjo pomagali nešteto ljudem. Vsem ostalim pa lahko ti prostovoljci služijo za zgled in spodbudo.



V DEŽELI SONCA

Urška Primožič, Iznajdljiva koala, Škofije 1

IŠČEŠ SMER ZA IZLET, VEČDNEVNO POTEKANJE? TE MIKA SPREHAJANJE MED OLJČNIMI NASADI? TE PRIVLAČIJO BURJA, SONCE IN MORSKI ZRAK? SLABE ŠTIRI KILOMETRE OD MORJA, MED ČUDOVITIM KOPROM IN KAOTIČNIM TRSTOM, NA DOBRIH 76 METRIH NADMORSKE VIŠINE NAJDEŠ NASELJE Z IMENOM ŠKOFIJE. NEKOČ SO IMELI ŠKOFJE TU NASADE FIG. OD TOD TUDI IME → »ŠKOFOVE FIJE« → ŠKOFIJE.

Večina ljudi pa Škofij ne pozna po njihovem imenu, temveč po mejnem prehodu z Italijo. Nekoč je bil tudi za domačine mejni prehod zelo pomemben, saj je večini prinašal vir zaslužka. Ko v Jugoslaviji ni bilo mogoče dobiti copat, kave, kavbojk ipd., so domačini tovrstne reči »švercali« iz Italije. Marsikdo se jim je zahvalil, da je lahko pil kavo, ki je v nasprotnem primeru ne bi dobil. Škofije je sekala tudi Morganova linija, ki je vas delila na cono A in cono B. Tako je bila vas kar nekaj časa tako rekoč presekana na pol. Danes je v spomin na Morganovo linijo na sredini naselja črta, ki označuje, kje je potekala.



Na trgu sredi Škofij stoji cerkev srca Jezusovega, ki je za razliko od večine cerkva v Sloveniji ves dan odprta. Zanimivo je, da za njo še vedno stoji stara cerkvica. Ko je postala premajhna, je namreč niso porušili, ampak kar pred njo zgradili novo, večjo.



V vasi sta tudi dva spomenika. Eden je na sredini vasi in označuje najvišjo točko Delphinove ceste, ki jo je dal zgraditi nekdanji koprski župan Delphin. Ob šoli in vrtcu pa stoji spomenik domačinom, padlim v 2. svetovni vojni. Predstavlja človeka z dvignjenimi rokami v znamenje zmage. Okoli spomenika so imena vseh domačinov, ki so padli, izginili ali bili deportirani v 2. svetovni vojni.



Škofije so zanimive za ogled, predvsem pa so dobro izhodišče za razne izlete.

Ena izmed možnosti je Parenzana, kolesarska pot, ki poteka po nekdanji trasi železnice, od Trsta do Poreča, in gre tudi skozi Škofije. Za vse kolesarske navdušence je lahko lep izziv oz. čudovita tura. In ker ni strašnih vzponov, je del poti primeren tudi za amaterje.



Nad Škofijami se dviga 374 metrov visok hrib Tinjan, s katerega je čudovit razgled na koprski in tržaški zaliv. Poleg tega imamo na Tinjanu skoraj vedno možnost začititi, kako te veter prepriha do kosti. Če se spustimo s Tinjana na drugo stran, prispemo v Osp, kamor so nekoč ljudje hodili plesat. Danes tam srečujemo predvsem plezalce, ki uživajo v osapskih stenah. Če pa se slučajno bojiš višine ali pa nisi dovolj usposobljen za tako avanturo, te v Ospu čaka še druga možnost. Lahko greš do Osapske jame z veličastnim vhodom, ki je zanimiva predvsem zato, ker je poleti povsem suha, ob močnem deževju



pa iz nje vre mogočna reka, ki se jo sliši do vrha Tinjana. Ta pojav je preverjeno zelo atraktiven, a se zgodi le vsakih nekaj let.

Če pa vas bolj kakor hribi in jamarske oz. plezalne dogodivščine pritegne šumenje morskih valov, imamo nedaleč od Škofij tudi morje. Do njega lahko pridemo po graničarski poti, ki pelje od Škofij do Debelega rtiča, točno po meji z Italijo. Čas sicer ni ravno najprimernejši za kopanje, zato pa je lahko sprehod po obali nepozabno doživetje. Pred tem podvigom priporočam pregled plimovanja morja. V nasprotnem primeru se lahko zgodi, da bo kopanje neizogibno.

In ja, ni še konec. Iz Škofij se lahko po kolesarski poti sprehodimo tudi do Škocjanskega zatoka, ki je naravni rezervat, polslano mokrišče. Rezervat je pomemben zaradi pestrosti živalskih in rastlinskih vrst, ki so v njem. Možen je tudi voden ogled.

Če vas je torej vsaj malo zamikalo, da bi si ogledali Škofije in njeno okolico, pogumno. Ljudje so prijazni, vreme je lepo in kraj čudovit.

IMENOVANJA VODITELJEV V LETU 2012

»Poverništvo za usposabljanje voditeljev

»SKAVT JE AKTIVEN V DELANJU DOBREGA IN NE PASIVEN V ZADOVOLJSTVU S TEM, DA JE DOBER.« (BADEN POWELL)

Skavti radi sledimo BiPijevim načelom in tako je Združenje vsako leto bogatejše za aktivne voditelje, ki teoretično znanje nadgrajujejo s praktičnim in skrbijo, da je le-to ves čas aktivno. Po opravljeni taborni šoli so sprejeli izziv in sledili svojemu poslanstvu kot voditelji v veji, stegu, voditelji na regijski in/ali državni ravni ter kot voditelji usposabljanj.

IMENOVANI VODITELJI VEJE VOLČIČEV IN VOLKULJIC

Vir pri Domžalah, marec 2012

Mira Demšar (Škofja Loka 1), Mateja Ranfl (Ljubljana 1), Špela Jamnik (Vrhnika 1), Klemen Čretnik (Mozirje 1), Špela Krobat (Celje 2), Sara Kač (Celje 1), Tadej Kokalj (Zagorje 1), Katarina Stavanja (Logatec 1), Matej Sotošek (Brezovica 1), Matej Slavec (Kranj 1), Viktor Höchtel (Maribor 1), Vital Mihelčič (Logatec 1), Neža Pagon (Železniki 1), Jan Šavli (Škocjan-Turjak 1), Jan Doplihar (Dornberk 1), Sebastjan Sitar (Homec 1).

Sečovlje, oktober 2012

Katarina Medved (Zagorje 1), Valentina Bizjak (Krško 1), Nejc Mur (Škofja Loka 1).

IMENOVANI VODITELJI VEJE IZVIDNIKOV IN VODNIC

Vir pri Domžalah, marec 2012

Neža Rus (Ljubljana 3), Špela Koren (Velenje 1), Ana Camloh (Tržišče 1), Staša Vrh (Ilirska

V letu 2012 je bilo imenovanih 19 voditeljev veje VV, 29 voditeljev veje IV in 17 voditeljev veje PP, 18 skavtskih voditeljev in 6 trenerjev.

Bistrica 1), Jana Hernavs (Celje 2), Julija Gabrovšek (Celje 1), Matej Valenčič (Ilirska Bistrica 1), Rok Pucko (Beltinci 1), Katarina Pavlinič (Komenda 1), Erna Jurca (Postojna 1), Petra Zalar (Postojna 1), Jerneja Kastelic (Domžale 1), Klara Štefan (Moravče 1), Nina Opaka (Beltinci 1), Jaka Rožac (Ankaran1) Tadeja Brecl (Slovenske Konjice 1), Lea Kovačič (Nova Gorica 1), Tjaša Sušin (Krško 1), Sara Prelesnik (Ribnica 1), Matevž Mali (Domžale 1), Jan Mohorič (Železniki 1).

Slovenske Konjice, oktober 2012

Teja Črne (Ljubljana 4), Anja Pinter (Rakova Steza 1), Luka Mejač (Ljubljana 5), Gregor Bačar (Novo mesto 1), Urban Žajdela (Domžale 1), Rok Klobčar (Kamnik 1), David Saksida (Dornberk 1), Mitja Dominko (Dornberk 1), Ivo Bohnc (Črenšovci 1).

IMENOVANI VODITELJI VEJE POPOTNIKOV IN POPOTNIC

Vir pri Domžalah, marec 2012

Petra Stražar (Domžale 1), Urška Štaner (Slovenske gorice 1), Eva Gluhar (Breznica 1), Matevž Žnidaršič (Dol-Dolsko 1), Kristina Ferlan (Dol-Dolsko 1), Vesna Perovnik (Koroška 2), Jasna Razpotnik (Zagorje 1), Matej Nidorfer (Maribor 2), Doroteja Černelič (Brežice 1), Irena

Vas zanima, kaj vse so morali opraviti voditelji, da so bili imenovani? Kakšne projekte so si zadali? Kdo se je lepše nasmejal v fotoaparatu? Poglej na <http://www.skavt.net/imenovanja>

Grilc (Komenda 1), Izidor Bitenc (Komenda 1), Mateja Kosmač (Šentjernej 1), Tomaž Nemec (Nova Gorica 1).

Kotlje, oktober 2012

Jerica Koren (Velenje 1), Katarina Kovač (Zagorje 1), Špela Svetičič (Tolmin 1), Nejc Lončar (Brezovica 1).

IMENOVANI SKAVTSKI VODITELJI

Ljubljana, marec 2012

Irma Medičevca, Železniki 1
 Mateja Jaklitsch, Novo mesto 1
 Katarina Grahor, Ajdovščina-Šturje 1
 Blaž Karlin, Škofja Loka 1
 Matija Urh, Ilirska Bistrica 1
 Grega Škulj, Loška Dolina 1
 Lenart Girandon, Domžale 1
 Špela Zalaznik, Brezovica 1
 Marjeta Kos, Ljubljana 1

Gornja Radgona, november 2012

Gašper Bevk, Cerkno 1
 Klara Možina, Škofja Loka 1
 Urška Mali, Domžale 1
 Martina Robič, Slovenske gorice 1
 Janez Papa, Ljubljana 3
 Klara Vidmar, Rakova Steza 1
 Gašper Kastelic, Grosuplje 1
 Urban Čepon, Vrhnika 1
 Katarina Černe, Železniki 1



IMENOVANI TRENERJI

Gornja Radgona, november 2012

Kristjan Pucko, Beltinci 1
 Julija Remenik, Mozirje 1
 Jasna Žabota, Ptuj 1
 Petra Sušan, Ilirska Bistrica 1
 Lenart Girandon, Domžale 1
 Mateja Jaklitsch, Novo mesto 1



Vsem novoimenovanim voditeljem čestitamo in jim želimo veliko priložnosti, ko bodo svoja znanja in izkušnje delili tudi med druge!

VOD IMA NAJBOLJŠEGA...

2. DEL

Matej Slavec, Hiperaktivni sokol, Kranj 1

POZDRAVLJENI, NADOBUJNI IZVIDNIKI IN VODNICE. VEM, DA VAS ŽE SRBIJO PRSTI IN DA VAM ŠKRIPAJO ZOBJE. V ZADNJI ŠTEVILKI SKAVTIČA SEM VAM IZDAL SKRIVNOST O POMEBNOSTI KUHARJA V VODU. TOKRAT PA GREMO ŠE KORAK DLJE, RAZKRIL VAM BOM VSE SKRIVNOSTI DELA GOSPODARJA V VODU.



GOSPODARJA

Ker vem, da ste nekateri še novi, naj vam najprej predstavim funkcijo gospodarja. Je desna roka vodnika, človek več modrosti, obvlada sekiro, lopato, motiko, ognje, postavljanje bivakov in nasploh vse, kar si mestna srajca predstavlja pod besedo skavt. Pravi gospodar ve, kako pravilno sekati, kako kopati jarke v primeru nalivov, kje najti dobro netivo in kurivo, kje in kako postaviti bivak, zna pa seveda tudi v vsakem vremenu zakuriti ogenj.

Iz spominov vam lahko povem, da je bila najmočnejša točka našega voda gospodar Dominik. S sekiro je bil spreten kot kuhar s kuhalnico. Debla je s tremi krepkimi udarci preklal na pol. Delal je odlične bivake ter se nasploh ponašal s spretnostmi. Takoj ko smo imeli kaj prostega časa na taboru, se je lotil dela in napravil kuhinjo, klopco, opazovalnico, pomol ali jez, mi pa smo mu nerodno sledili ter mu po naših najboljših močeh pomagali. Bil je pravi mojster.

Naloga: Kdo zna v vodu najboljše ravnati s sekiro? Ta naj postane gospodar. Ko se bo izučil, pa naj pouči prostovoljca, ki bo lahko naslednje leto prevzel njegovo funkcijo.



Ideja za srečanje: Kurjenje pozimi

Kdaj si nazadnje kuril ogenj pozimi zunaj? Se še spomniš? Čas je, da postavite ogenj ter si skuhate čaj. Naj vas gospodar nauči, kako se pozimi naredi ogenj, na kaj moramo biti še posebej pozorni ter kako konkretno s snegom zasuti (oz. »omavžati«) vodnika!

POGLED V ZIMSKO ZVEZDNO NEBO

Maruša Kuk, Zainteresirana H. veverička, Slovenske Konjice 1

NAČELOMA PRAVIJO, DA JE EDINI TRENUTEK, KI JE ZA NAS POMEMBEN, TA – TUKAJ IN ZDAJ. PRIHODNOST BO PRINESLA SVOJE, PRETEKLOST PA JE ŽE MIMO IN JE NI VEČ MOGOČE SPREMENITI. AMPAK VEČKRAT NAS POGLED V PRETEKLOST PRESUNE. KO GLEDAMO V NEBO, NAMREČ GLEDAMO TUDI MILIJONE LET NAZAJ. IN MOŽNOSTI ZA POGLED V NEBO JE PREVEČ ... RECIMO NA SKAVTSKEM SREČANJU.




Zato se tokrat za spremembo s svojo vejo dobimo zvečer – niti ne tako pozno, lahko že nekaj po 17. uri, ker sonce pozimi zahaja prej. Primerno temna noč pa nastopi že dobro uro za tem. S sovoditelji se odločimo, da se bomo danes ozrli navzgor – v prostranstvo vesolja. Izberemo tematiko, ki jo bomo preizkusili v praksi in teoriji. Tudi kraj srečanja prilagodimo na temnejše predele našega planeta. Gremo ven iz mest, po možnosti nekam višje, ampak s čim manj drevesi, ki bi nam dvigala obzorje in s tem manjšala vidno polje neba. Tako bomo dobili kar najboljši možen pogled. Zadnje dni tudi redno spremljamo vreme, da bo ugodno za opazovanje. Pri tem opravilu nam namreč tudi dobra oprema ne pomaga pri boju z oblaki, ki včasih skrivajo zvezdno nebo. Kaj točno pa bomo počeli?



ZVEZDE

Lahko se recimo pogovarjamo o zvezdah: kaj so, zakaj so, iz česa so, komu ali čemu so v namen, potem pa si lahko gremo pogledat naslednja ozvezdja: Dvojčka, Bik, Orion, Samorog, Lev, Rak, Mali in Veliki pes, Sekstant, Vodna kača, Ris pa seveda tudi Mali in Veliki voz, Plejade, Kasiopejo, celo Poletni trikotnik z ozvezdji Labod, Lira in Orel.

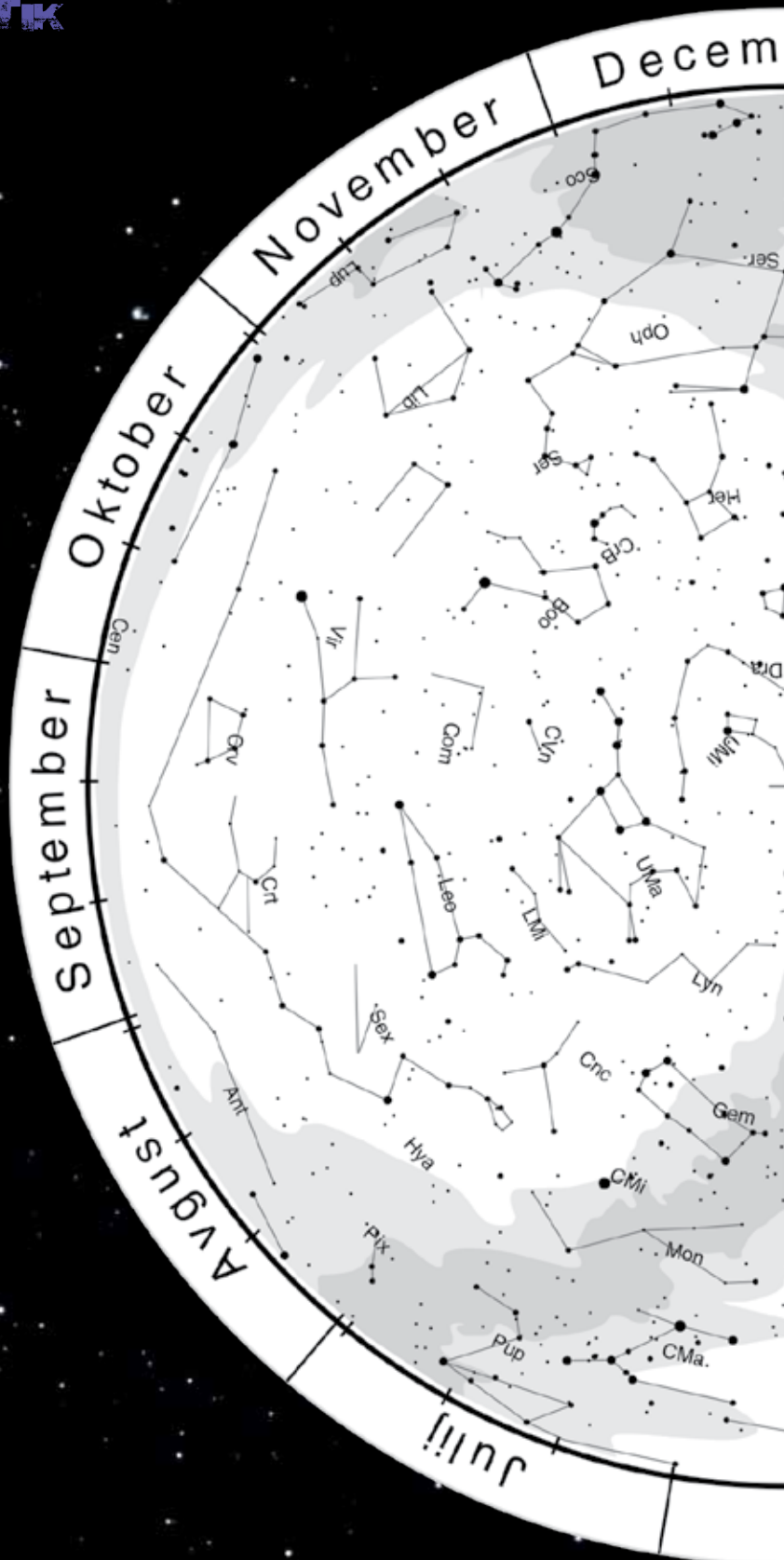


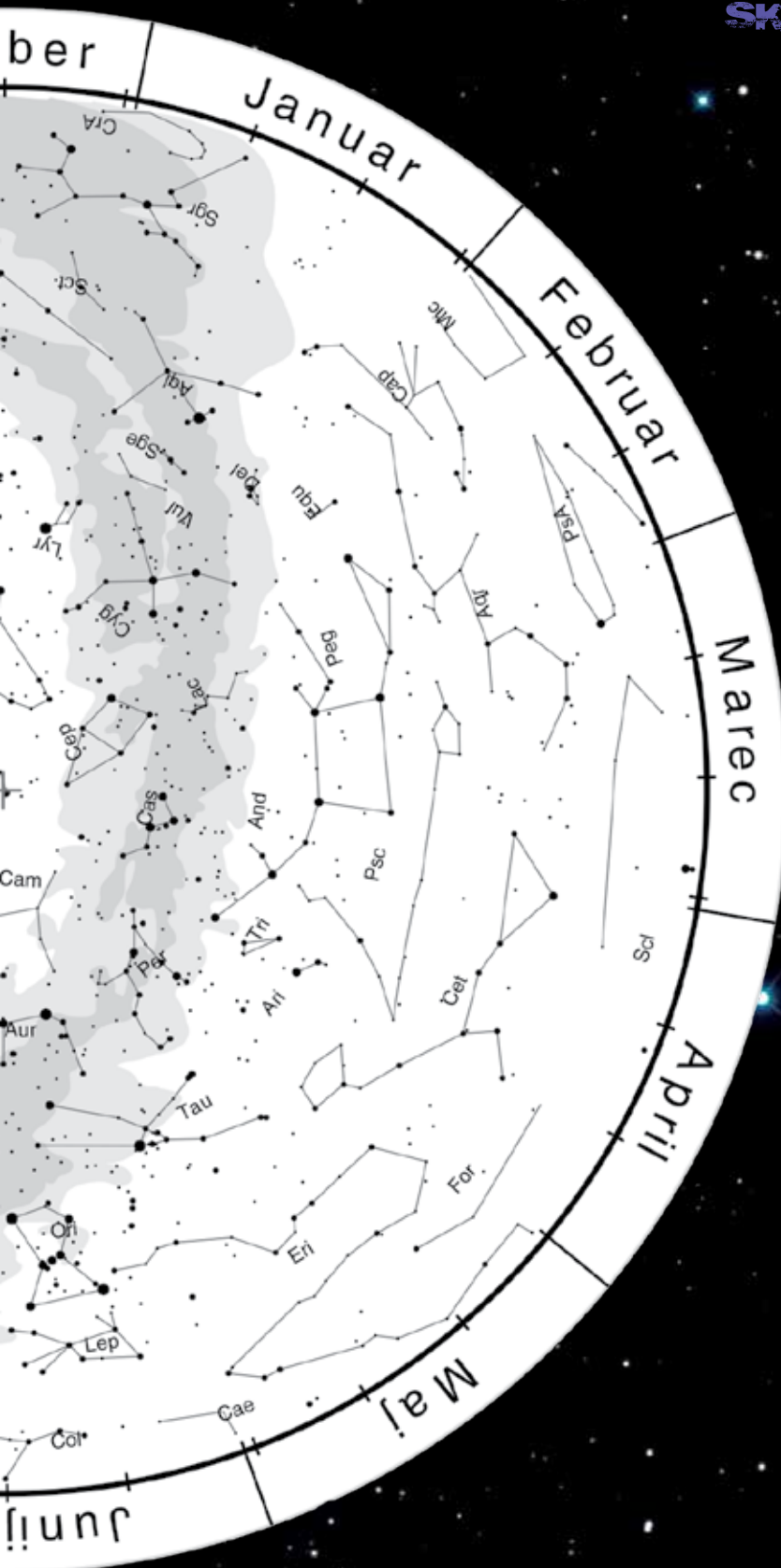
Zaradi vrtenja našega planeta je težko zapisati za vsako uro posebej, katera ozvezdja bodo kje.

Na primer iz dne 17. 11. na 18. 11. je bilo takole:

@21:56 ... na vzhodu se je prikazal Orion – nekako najbolj znano zimsko ozvezdje, hkrati pa s sabo nosi zanimivo legendo in pa tudi astronomsko zanimivost, saj se »v njem« rojevajo nove zvezde.

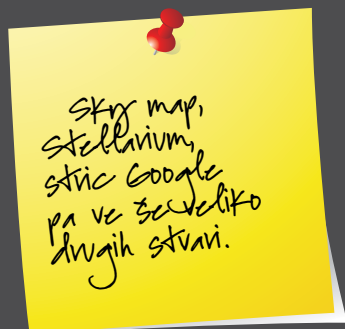
@5:48 ... Orion se je že nagibal k zahodu, zato pa nas je svetlo pozdravila zvezda danica, ki sicer ni zvezda, ampak planet Venera.





**IŽTRGAJ ZVEZDNO KARTO IN SI NEBO POGLEJ ŠE V NARAVI.
VEČ INFORMACIJ IN KARTO ZA VSAK DAN POSEBEJ DOBIŠ NA
[HTTP://DRIFTED.IN/PLANISPHERE-APP/](http://drifted.in/planisphere-app/)**

Na internetu je dostopnih veliko programov, ki nam prek telefona ali računalnika pomagajo ta ozvezdja poiskati, saj je težko zapisati za vsako uro natančno, kje bo katero ozvezdje.



GALAKSIJE

Na nebu se nam bo izrisal tudi pas zvezd, ki je videti svetlejši – to je prečni pogled na našo galaksijo Rimska cesta. Zato si lahko kasneje pogledamo kaj več o galaksijah, morda tudi spoznamo kaj novega o teleskopih, s katerimi se lahko bližnje galaksije tudi opazuje, ali pa celo povabimo k sodelovanju kakšno astronomsko društvo, da nam jih še zares pokaže.



PLANETI

Ker skavti dobro opazujemo, bomo zagotovo že pri prvem pogledu v nebo opazili zelo svetel objekt, ki z večerom vzhaja na vzhodu. To ni zvezda! Pozdravlja nas Jupiter. Jupiter si pozimi nebo deli še z Uranom, ki je očesu skoraj neviden, v jutru pa še z Venero, ki jo poznamo tudi pod imenom zvezda danica. In ko že ravno opazujemo planete, se lahko odpravimo še na

pohod po poteh našega osončja, prek katerega poiščemo planete, primerno skržene in v primerno skrženih razdaljah glede na naše pogoje.



Primer skrčitve za enourno aktivnost:

Planet/zvezda	Premer	Oddaljenost od Sonca
Sonce	1,08 m	0 m
Merkur	3,8 mm	45 m
Venera	9,4 mm	84 m
Zemlja	9,9 mm	116 m
Mars	5,3 mm	177 m
Jupiter	11,1 cm	603 m
Saturn	9,3 cm	(obroč: 21,1 cm) 1.105 m
Uran	4,0 cm	2.223 m
Neptun	3,8 cm	3.483 m

Na kratko – kolikor na kratko se taka tema sploh da obdelati. Želim vam veliko uspeha pri spoznavanju nočnega neba.



PLANET V PLANETU

✉ **Petra Stražar**, Radovedna levinja, Domžale 1

ODRASLIM SKAVTOM SO SKAVTSKI ZAKONI KAŽIPOT NA ŠTEVILNIH POTEH SKAVTSKEGA IN VSAKDANJEGA ŽIVLJENJA. ZVESTI SO BOGU IN NJEGOVI BESEDI. BOŽJA BESEDA PRINAŠA V ŽIVLJENJA SKAVTOV IN VSEH LJUDI UPANJE, SPODBUDO, LJUBEZEN IN MOČ ZA SOOČANJA S KRIŽI IN TEŽAVAMI TUZEMSKEGA ŽIVLJENJA. JE ŠE DANES IN MORDA ŠE POSEBEJ DANES – »LUČ, KI SVETI V TEMI« (JN 1, 5), IN »SVETILKA NAŠIM NOGAM« (PS 119, 105).

Že od otroštva sem rada hodila z očetom v jame in si želela, da bi odkrila čisto svojo jamo, ki bi jo lahko tudi poimenovala. Da pa se mi bo želja nekoč uresničila, moram najprej razumeti jame in jamarstvo.

Skozi leta jamarskega udejstvovanja sem se naučila, da vsaka špranja ni jama. Jama je prehodna zemeljska votlina, ki pri nas večinoma nastane kot posledica geoloških procesov in delovanja vode na karbonatne kamnine (apnenec in dolomit). Voda, bogata z ogljikovim dioksidom, pronica skozi špranje v apnenčasti kamnini in raztaplja apnenec. Raztopljene karbonate odnaša naprej v kraške jame, kjer se pričnejo izločati v obliki sige in kapnikov. Vse to jamsko okrasje pa lahko postopoma spet zapolni jamo.

Hkrati s pregledom literature, pisanjem raziskovalne naloge o kalcijevem karbonatu v srednji šoli in opravljenim izpitom iz splošne in anorganske kemije, kjer me je profesor vprašal, kako nastanejo kapniki, sem pri rosnih 14 letih opravila izpit pri Jamarski zvezi Slovenije. Za naziv pripravnik jamar moraš poznati osebno opremo, ki jo sestavljajo čelada, plezalni pas, vrvna zavora, popkovina, prsna in ročna prižema, obutev in obleka. Pokazati je treba nekaj osnovnih vozlov (šestica, osmica, osmica z



dvojno zanko, vpletena osmica, devetka, najlonski, podaljševalni, bičev in polbičev vozle) in znanje vrvne tehnike. Teoretični del pa zahteva splošno znanje o varovanju jam, varnosti in prvi pomoči, varnostne norme ter postopek pri nesreči.

Po opravljeni formalnosti me je začelo zanimati, kako in kje bi sploh lahko našla jamo. Na srečo mi ni treba iti prav daleč od doma, saj živim v bližini Domžalsko-moravškega osamelega krasa. Na tem območju je odkritih več kot 120 jam in jamskih brezen. Zato sem po pogovoru z izkušenimi jamarji ugotovila, da se mi najbolj izplača iskati jame pozimi, ko zapade sneg. Zrak



v podzemlju ima skoraj stalno temperaturo (8 °C) in v času, ko je zrak v notranjosti toplejši od zraka na površju, se zračne mase v notranjosti začnejo dvigati in hkrati taliti sneg okoli vhoda v jamo. Seveda pa mi manjka še najpomembnejši del znanja pravega raziskovalca jam – kako narisati načrt jame. Za izdelavo načrta je treba jamske rove topografsko izmeriti, meritve in opažanja zapisati v beležko, v katero sproti rišemo skico jame. Naše meritve so edini materialni dokaz o obstoju jame, ki ga s seboj prinesemo na površje. Da bi jamo prikazali tri-dimenzionalno, rišemo načrte v treh različnih pogledih: tloris (prikazuje jamo v horizontalni projekciji), iztegnjen profil (jama je videti, kot bi jo sploščili po vertikalni osi) in naris (prečni preseki rovov, ki prikazujeje njihovo obliko). Načrt se z zapisnikom odda v kataster jam, kjer prav vsaka jama dobi svojo številko.



Kljub znanju, ki sem ga skozi leta absorbirala, še vedno nisem našla svoje jame. Mogoče je razlog v razporejanju časa ali pa v tem, da v Domžalah že nekaj zim ni zapadlo dovolj snega.

Ob vsem tem se človek ničkolikokrat vpraša, v čem je smisel jamarstva. V splošnem jamarstvo ne koristi ničemur, prav tako kot mnogo stvari, ki jih počnemo v življenju. V knjigi Jame in jamarji avtorja lepo povzameta bistvo našega obstoja: »Jamarstvo je le ena od številnih spoznavnih dejavnosti, s katerimi se človek ukvarja preprosto zaradi radovednosti. Kljub vsemu pa imajo rezultati jamarskih raziskav lahko tudi uporabno vrednost. Prispevajo k pojasnjevanju kroženja vode v podzemlju, k razumevanju notranje zgradbe krasa, pomagajo odkrivati in spoznavati nenavadne jamske živali, nove minerale itd.

Uporabna vrednost jamarskih raziskav vsekakor ni razlog, zaradi katerega se podajamo v jame. Vanje nas vleče želja po raziskovanju in opisovanju 'planeta v planetu'. Če je to, kar počnemo, kakorkoli 'koristno', toliko bolje, če ne, nič zato, vseeno je zanimivo.«

Jamarji smo posebni, a dobri ljudje, ki se nam pri iskanju samega sebe pridruži še želja po odkrivanju neznanega.



ANGELČKI IZ TESTENIN

Jadranka Škornik, Predana mravlja, bratovščina Šentjur

»Z LJUBEZNIJO NAREJENI, Z BLAGOSLOVOM PODARJENI«

POTREBUJEMO:

- ▶ testenine (polžki, peresniki, mašnice),
- ▶ lepilno pištolo,
- ▶ vatirane kroglice,
- ▶ zdrob,
- ▶ zlati ali srebrni sprej,
- ▶ darilni trak.



IZDELAVA

Pred začetkom dela delovno površino zaščitite s primerno podlago!

• Na peresnik, ki bo postal telo angelčka, z lepilno pištolo nalepite polžka z leve in desne strani, da angelček dobi roke .



• Na hrbtno stran peresnika nalepite mašnico. Ta bo predstavljala angelčkova krila .



• Če se odločite, da bo angelček visel, v peresnik z zgornje strani vtaknete kos ozkega darilnega traku. Čezenj z lepilno pištolo pritrdite vatirano kroglico, ki postane angelčkova glava .



- Na glavico dajte malo lepila in jo pomočite v zdrob. Angelček je dobil lase.



- Angelčka obarvajte z izbrano barvo spreja in počakajte, da se izdelek posuši .



ZAKAJ SE JE BRATOVŠČINA ŠENTJUR ODLOČILA ZA IZDELAVO ANGELČKOV IZ TESTENIN?

V bratovščini Šentjur smo imeli že več adventnih delavnic in na eni izmed njih smo izdelovali tudi angelčke. Pri maši smo jih blagoslovili in jih odnesli do svojih bližnjih pa tudi v sosednje župnije. Prostovoljne prispevke, ki smo jih pri tem prejeli, smo namenili za misijone, predvsem za tiste na Madagaskarju, saj smo pri skavtih gostili tamkajšnjo laično misijonarko Ano Golob, ki nam je predstavila njihovo življenje.

Ideja, da bi izdelali angelčke iz testenin, se mi je porodila, ko sem razmišljala, na kakšen način bi lahko pomagali ljudem v stiski. Po župnijah sem predstavljala naš projekt, ki smo ga poimenovali Z ljubeznijo narejen, z blagoslovom podarjen!, in bil je zelo dobro sprejet.

Majhen angelček, ki so ga iz testenin izdelali skavti, ima posebno poslanstvo. Moj prostovoljni dar, ki ga dam v zameno za angelčka, lahko na Madagaskarju reši nekaj otrok pred lakoto. S temi darovi lahko kupijo riž in ga razdelijo med lačne otroke. Angelčke iz testenin lahko uporabite kot dodatek k darilu, v eni izmed župnij pa so z njimi okrasili župnijsko drevce.



Naj angelček tudi v vaše domove prinaša mir, ljubezen in blagoslov .

NAGRADNA IGRA:

KAKO DOBRO POZNAŠ ZAVETNIKE SKAVTSKIH VEJ?

✉ Petra Krašovec, Prijazna mačka, Šentjernej 1

SVETI JURIJ, SVETI FRANČIŠEK, SVETI PAVEL... SE SLIŠI ZNANO? SEVEDA, TO SO ZAVETNIKI SKAVTSKIH VEJ. VERJETNO DOBRO VEŠ, KDO JE ZAVETNIK TVOJE VEJE, PA VENDAR ME ZANIMA, ALI POZNAŠ TUDI NJIHOVO ŽIVLJENJE IN DELOVANJE, KI JE LAHKO ZGLED VSAKEMU SKAVTU. NAJBOLJE BO, DA PREVERIVA. REŠI SPODNJI KVIZ IN UGOTOVI, KAKŠNO JE TVOJE ZNANJE O ZAVETNIKIH VEJ. Z MALO SREČE IN PRAVILNIMI ODGOVORI PA BOŠ LAHKO TUDI PREJEMNIK LEPE NAGRADE.

1. Kot kakšnega svetnika predstavljajo svetega Frančiška?

- a. kot svetnika ponižnosti
- b. kot svetnika bratstva
- c. kot svetnika preprostosti

2. Zakaj je hrabri vitez sveti Jurij ubil zmaja?

- a. da bi rešil posestvo, kjer je živel kralj, pred uničenjem
- b. da bi rešil življenje princese
- c. da bi ohranil čast najboljšega viteza v deželi

3. Kaj je skavtski totem?

- a. večine, ki jih je obvladal sveti Pavel in ki bi morale biti zgled vsakemu skavtu
- b. vrline, ki jih pooseblja sveti Jurij in ki bi jih moral poosebljati vsak skavt
- c. simbol volčičev, ki predstavlja rešitve, ideje in pogum

4. Zavetnik katere veje je slišal besede:

»Pojdi in popravi mojo hišo!«?

- a. volčičev in volkuljic
- b. izvidnikov in vodnic
- c. popotnikov in popotnic

5. Najstarejši od zavetnikov vej je sveti Jurij?

- a. drži
- b. ne drži

6. Kako tudi drugače imenujemo svetega Pavla?

- a. apostol miru
- b. apostol reda
- c. apostol narodov

7. Kakšno je bilo krstno ime Frančiška Asiškega?

- a. Francesco
- b. Giovanni
- c. Giuseppe

8. Čigav zavetnik je sveti Pavel?

- a. zavetnik brodolomcev
- b. zavetnik ribičev
- c. zavetnik romarjev

9. Katera dva simbola predstavljata svetega Jurija?

- a. ščit in sulica
- b. meč in oklep
- c. konj in sulica

10. Zakaj je bil sveti Pavel izbran za zavetnika popotnikov in popotnic?

- a. zaradi svojega služenja pri oznanjevanju evangelija
- b. zaradi misijonarskih potovanj
- c. zaradi spreobrnjenja, ki ga je doživel na poti v mesto Damask

Pa sva prišla do konca! Kviz je bil mala malica, kajne? Sedaj pa ne odlašaj in pošlji svoje pravilne odgovore ter osebne podatke do 11. 1. 2013 na e-mail naslov petra.krasovec@gmail.com. Tri izžrebance s pravilnimi odgovori čaka super nagrada, zato le pogumno!



SKAVT MILAN SVETUJE

**DRAGE SKAVTINJE IN DRAGI SKAVTI!
VAS MUČIJO PROBLEMI? NE VESTE, KOMU BI POTOŽILI SVOJE SKRBI?
IMATE LJUBEZENSKE TEŽAVE? ALI PA VAS MUČI ŠOLA/FAKS? STE OBUPANI
IN RES NE VESTE, KAJ BI NAREDILI? POTREBUJETE NASVET NEKOGA, KI JE
VSE TO ŽE DOŽIVEL IN VAM BO LAHKO SVETOVAL IZ PRVE ROKE?
SEDAJ JE TU REŠITEV! V VSAKI ŠTEVILKI BO NA VAŠE PROBLEME
IN VPRAŠANJA ODGOVARJAL SKAVT MILAN!**

Prav za vsak problem ima rešitev in se že veseli, da bo skupaj z vami reševal vse mogoče zagate (in to ne glede na to, ali ste volčič/volkuljica, izvidnik/vodnica, popotnik/popotnica, voditelj/voditeljica ali pa član ZBOKSS).

Milanu pišite na:

skavt.milan.svetuje@gmail.com



Živijo!
Zanima me še tvoje mnenje, ker se že celo večnost sprašujem, ali je zares tako. Vemo, da je za nas fantje videz zares pomemben in nikoli ne bomo opazili punce, ki ni lepa. Zato me zanima, ali punce tudi tako mislijo? A moramo fantje res imeti mišice in biti lepi? Ker če je tako, res ne vem, zakaj moram hoditi v šolo in se učiti, če bi pa lahko bil cel dan v fitnesu in bi punce kar padale name. Piflarjev zagotovo nimajo rade.

Top guy, 14 let

Skavt Milan

Top guy, naj ti povem, kako je s tem. Moja največja mišica so možgani. Z njimi ustvarjam, delam in včasih tudi osvojim kakšno brhko dekle. Prav tako pa je pomemben videz – težko boš našel par, ki si ni všeč, torej ima videz svojo funkcijo. Ustvari privlačnost. Privlačnost pa lahko ustvariš na več različnih načinov. Skavt Milan ve, da je najboljša metoda, da zbereš pogum, prideš do punce ter ji pokažeš, da si faca – saj si skavt. Torej ne pusti šole, ne hodi v fitnes, ampak pojdi raje v hribe ali teč. Top guy – bodi top, zberi pogum, pojdi do dekleta in se predstavi!

Skavt Milan, Svetovalski jazbec

CIMET

– NE SAMO OKUSEN IN UPORABEN,
TEMVEČ TUDI ZDRAVILEN!

Vianeja Pesjak, Navihana ovčka, Prebold-Polzela 1

DECEMBER JE TU IN IZ VSEH KONCEV ŽE DIŠI PO CIMETU,
KI JE V TEM ČAROBNEM ČASU NEPOGREŠLJIV.

Cimetovec je drevo, ki prihaja iz jugovzhodne Azije, Egipčani so ga uporabljali že dva tisoč let pred našim štejtjem, toda njegov izvor je bil Evropejcem velika skrivnost vse do 16. stoletja, saj so posredniki, ki so trgovce oskrbovali s cimetom, njegov izvor obdržali zase, da so si zagotovili monopol. Tako je veljal kot zelo cenjena in draga začimba. Lubje drevesa je danes vsem zelo dobro znano kot cimet.

Različni ljudje ga uporabljajo na različne načine. Mnogi ga uporabljajo kot zdravilo, saj ne le da greje telo, temveč krepi osrednji živčni sistem in »oponaša« inzulini ter tako znižuje sladkor v krvi. Kot izjemen vir železa, kalcija in vlaknin ima izreden učinek tudi na imunski sistem, vonjanje te prijetne začimbe pa naj bi celo izboljševalo spomin in odganjalo melanholijo.

Seveda pa ničesar ni dobro preveč. Enako velja tudi za cimet, ki lahko povzroči ravno nasprotno učinke, kot bi jih želeli, če ga zaužijemo preveč.



Medenjaki

Ni pravega božiča brez slastnih in okusnih medenjakov, katerih vonj po cimetu me vedno znova povabi, da jih poskusim in da se zavem, kako dobri in slastni so.

Če ste ustvarjalni, lahko iz mase izdelate tudi jaslice, okraske za na smrekico ali pa kaj podobnega za ta čaroben čas.

Sestavine:

4 jajca
40 dag sladkorja
30 dag ostre moke
30 dag mehke moke
3 žlice medu
1 žlica mletih klinčkov
1 žlica cimeta
2 žlički sode bikarbone
po potrebi dodamo še malo medu, da se masa lepo poveže

Jajca in sladkor stepamo in dodajamo ostale sestavine. Najprej mešamo z mešalnikom, potem pregnetemo še z rokami, dodajamo moko, da se masa ne lepí. Oblikujemo dva hlebca, ki ju na pomokanem prtiču razvaljamo na 1 do 2 cm debelo. Z nožem ali modelčki izrežemo oblike in jih po želji preoblikujemo ter takoj damo v že ogreto pečico (180 stopinj, dobrih 10 minut). Pečene medenjake damo na servirni krožnik, polijemo jih z belo glazuro.



Katja Rutar, Leteča lastovka

ROMANJE V FRANČIŠKOVE

KRAJE



NA POT SMO SE ODPRAVILI NA ZELO DEŽEVNO IN ZGODNJE TORKOVO JUTRO. PRED KAPUCINSKIM SAMOSTANOM V ŠTEPANJI VASI SE NAS JE ZBRALO ZA SKORAJ POLN AVTOBUS ODRASLIH SKAVTOV IN PRIJATELJEV.

Prva postaja na romanju je bilo svetišče sv. Leopolda Mandiča v kapucinskem samostanu v Padovi. Duhovni asistent odraslih skavtov brat Primož Kovač nas je poučil, da je bil svetnik rojen leta 1866 v črnogorskem večinsko pravoslavnem Herceg Novem, a je večino življenja deloval v Padovi ter tam leta 1942 tudi umrl. Videli smo njegovo originalno spovednico, ki je čudežno prestala bombardiranje Padove. Druga postaja je bila bazilika sv. Antona Padovanskega, rojenega na Portugalskem, sodelavca sv. Frančiška, odličnega pridigarja, ki so ga poslušale celo ribe.

Ostali 4 dnevi so bili posvečeni predvsem sv. Frančišku in Klari ter Assisiju in okolici. Ob vseh srečanjih s kraji njunega delovanja smo se zблиževali z njuno globoko vero. Najprej je bilo to v baziliki sv. Frančiška, kjer smo videli tudi njegov grob. Sledil je obisk rojstne hiše in stolnice sv. Rufina, kjer sta bila oba svetnika krščena. Mašo smo obhajali v odmaknjeni in mirni cerkvi sv. Štefana, ki je ena redkih asiških cerkva z malo manj obiskovalci. Na

programu je bil tudi obisk cerkve sv. Damijana, ki jo je Frančišek po Gospodovem pozivu začel obnavljati in kjer so si nato Klarise uredile samostan. Romanje v Assisi ne more miniti brez obiska bazilike Marije Angelske na ravnini pod srednjeveškim mestom, pa bazilike sv. Klare z njenim grobom in katere izmed puščav, kjer so Frančišek in njegovi bratje poglobljali svojo vero. Tokrat smo šli v Carceri in se na poti nazaj ustavili v toskanski La Verni, kjer je Frančišek prejel Kristusove rane.

Romanje smo si obogatili s petjem duhovnih pesmi iz pesmarice Veter v jadra, ki je bila izdana lani pred taborom ob 10. obletnici delovanja Odraslih skavtov Slovenije. Med vožnjo z avtobusom je za program skrbel Radio Romar. Romanje pa smo si še dodatno naredili prijetno s srečevanji v manjših skupinah in z razveseljevanjem svojih skritih prijateljev. Zaključne vtise z romanja med vožnjo domov smo povzeli s sklepom, da se prihodnjo jesen spet skupaj odpravimo v Assisi.

»OD PICEKA DO KÜRE«

ZAČETEK SKAVTSKEGA LETA 2012/13 ZA SLOVENSKE ODRASLE SKAVTE

✉ **Olga Mikulec**, Plemeniti fazan

NA LEPO JESENSKO SOBOTO, 22. SEPTEMBRA 2012, SMO SE ODRASLI SKAVTI ZBRALI NA PTUJU. ZATO DA SKAVTSKO LETO ZAČNEMO SKUPAJ, TAKO KOT SE ŽE PO NAŠI TRADICIJI SPODOBI.

Zakaj pa smo se tokrat zbrali ravno na Ptuj? Ker nas je tja povabila bratovščina Ptujski piceki, ki v tem skavtskem letu praznuje 10 let delovanja.

Naše druženje se je začelo zjutraj s kavo, čajem, kruhom, lükom, zoblom ter sladkimi domačimi dobrotami.

V krogu smo se uradno pozdravili in vsakemu udeležencu podarili spominsko kljukico za na rutko.

Udeleženci smo se razdelili v štiri skupine za ogled Ptuja. Po vrnitvi z ogledov smo imeli pri sv. Ožbaltu mašo, ki so jo oblikovale vse bratovščine.

Mislím, da se je treba posebej spomniti pridige ptujskega DA, ob kateri smo skupaj razmišljali o sejalcu, semenu, o dobri in slabi zemlji ter o tem, kako zelo simboličen in pomenljiv naslov ima to naše srečanje za slehernega skavta. Verjamem, da je bil nagovorjen vsak od nas.



Po maši smo odšli v župnijsko dvorano na kosilo. Ogleдали smo si tudi razstavo o dosedanjem delovanju ptujске bratovščine. Nabralo se je preveč fotografij, da bi lahko vse razstavili, videti pa se je dalo tako rekoč celotno gradivo s taborov in zimovanj ter srečanj in izhodov. Seveda ni manjkala skrinja, ki je kot naše srce in v kateri hranimo listino bratovščine, naš križ, pravila, zlato knjigo bratovščine...

Verjetno je največ pozornosti vzbudil zemljevid, na katerem so označeni izhodi, tabori in zimovanja bratovščine.

Po kosilu so bila v krogu razdeljena še priznanja in našitki SKA.

Moram poudariti, da smo bili zelo veseli velike udeležbe bratovščin, članov IO-ja z načelnikom na čelu ter prav vsakega skavta. Veseli smo bili zaradi našega skupnega praznovanja, saj smo se potrudili vsi v bratovščini, kolikor smo znali in zmogli.

V zaključnem krogu, pa še kje drugje, je bilo postavljeno vprašanje: »No, Ptujčani, kaj ste še piceki ali ste že küre?«

In to je odgovor: »Ptujška bratovščina je začela kot majhen picek (piščanec – če še kdo ne ve kaj je to picek), ki je rasla in še raste. Nekeč si želi postati poštena küra, po velikosti, po delavnosti in še čem drugim. V srcu in duši pa želi ostati prisrčen, vesel, vedno pripravljen mali picek!«

SKAVT PETER

Na skavta preži ničkoliko zimskih nevarnosti.

Z gode in prigode

pisar: F.M.

risar: Bojevita

1) PODHLADITEV,
ki vodi v
CELOSTNO ZAMRZENITEV.



2) SNEŽNI PLAZ



3) HOJA
po **TANKEM LEDU**

a) Si pomil posodo?
Peter: mama

žakaj pa jaz?

b) Si prebral domače branje?

Saj nisi naročila.

4) PADEC V ŠPALTNO (RAZPOKO)

Skavt Peter

5) SNEŽNI ZAMETI



Skavt Peter ha nedolžnem sprehodu...



improvizirani zimsko zatočišče

nič hudega s sosedovi mulci

AMPAK NAJVEČJA NEVARNOST
je srečati dekliški vod snežnih leopardk...



Pa radi se imejte
VESELE BOŽIČNE PRARJKE
in
SREČNO NOVO LETO!

МАКЕДОНИЈА (МАКЕДОНИЈА)

1. DEL

Rok Ružič, *Odštekani merjasec, Ljubljana 5*

**МАКЕДОНИЈА JE ENA TISTIH DRŽAV BIVŠE JUGOSLAVIJE, KI JO SLOVENC
NAJVERJETNEJE NAJMANJ POZNAJO. MORDA ZARADI ODDALJENOSTI
ALI NE TAKO SORODNEGA JEZIKA. VEČINA JO POZNA ZARADI SPORA Z
GRČIJO GLEDE URADNEGA IMENA TER ZARADI SEDAJ ŽE POKOJNEGA PEVCA
TOŠETA PROESKEGA. KLAN LJUBLJANE 5 JE ZATO MAKEDONIJO SOGLASNO
POTRDLIL ZA CILJ POLETNEGA TABORA IN JO SPOZNAL TAKOLE ...**



Nad majhno hribovito državico, ki šteje dobra dva milijona prebivalcev in leži v centralnem delu Balkanskega polotoka, še zmeraj visi tančica skrivnostnosti. Na ulicah mest lahko srečamo pravoslavne menihe, pomešane med mladino v najnovejših italijanskih modnih kreacijah, nasproti si stojijo najnovejše zgradbe in krasne pravoslavne cerkve, samostani in mošeje. Je država nasprotij, tradicije in napredka. Pohvali se lahko z neokrnjeno naravo in je prava izbira za skavtsko popotovanje.

Prvi koraki

Večja skupina se v Makedonijo najlažje odpravi z vlakom. Pot poteka prek hrvaške Slavonije do Beograda, od koder se nadaljuje proti Skopju. Pri načrtovanju poti z vlakom v poletnih mesecih je pametno pomisliti na izredno vročino, ki vas lahko spremlja na odlično klimatiziranih vlakih (vsa okna odprta). Če se le da, naj vožnja na daljše relacije poteka ponoči.

Prvi stik z Makedonijo po celonočni vožnji je Skopje, glavno mesto države. Šteje dobrih 550.000 prebivalcev in se deli na makedonski in albanski del – ta ločnica je tudi jasno vidna. Prva stvar, ki pade v oči v Skopju in celotni Makedoniji, je količina smeti. Žal Makedonci še nimajo zavesti o ohranjanju svoje prekrasne narave in odmetavajo smeti, kjer pač lahko. Kljub veliki onesnaženosti pa je država bogata s čisto in pitno vodo. Vodnjaki so povsod, tako da je pitna voda vedno na doseg čutare in je ni treba kupovati.



Ob prihodu na železniško postajo je za smer centra najlažje vprašati taksiste, vendar ne privolite v to, da vas zapeljejo. Razdalje so za skavte majhne, in čeprav je taksi v Makedoniji izredno izkoriščeno poceni prevozno sredstvo, je dobro privarčevati nekaj denarja. V Skopju obstaja turistični urad, dobrih 15 minut hoje od glavne postaje, kjer je mogoče dobiti zemljevide in vse potrebne informacije.

mošej in samostanov. Nad mestom se bohoti Millenium Cross, eden izmed največjih križev na svetu, ki meri v višino dobrih 66 metrov. Graditi so ga začeli leta 2002 ob 2000. obletnici krščanstva in je vreden ogleda, če vam le čas dopušča. Na vrh hriba pelje gondola, do katere pelje mestni avtobus. Možno je seveda tudi peš, ampak v hudi vročini in s težkimi nahrbtniki ni preveč pametno. Na vrhu je vodo mogoče samo kupiti!



Glavnega trga se ne da zgrešiti, na njem so postavili velikanski kip in fontano svojemu junaku Aleksandru Makedonskemu in s tem še bolj zaostri spor z Grčijo.

Skozi mesto teče reka Vardar (od tod tisti jugoslovanski rek, od Triglava do Vardara), ki v poletnih mesecih kaže res klavrno podobo. Poletja so izredno vroča in reka občutno izgubi svojo vodnatost.

Samo mesto je sicer precej dolgočasno in zaspno. Turistični zemljevid vodi od točke do točke in se ga je najbolje tudi držati – ogled starega turškega dela, rojstne hiše matere Tereze, starih

Ven iz mesta

V Skopju smo preživeli en dan in se pozno popoldne odpravili proti Mavrovu. To je narodni park in istoimensko turistično naselje na zahodnem delu. Znan je po svojem jezeru, planini Bistra in smučarskem središču, ki je med Makedonci najbolj priljubljena zimska destinacija. Opis zveni vsaj tako kot opis Cortine d'Ampezzo in tega smo se tudi bali. No, realnost je ... balkanska, vendar vtis popravijo izredno prijazni ljudje, ki z veseljem pomagajo. Prespati se da povsod, naš klan je spal za veliko pravoslavno cerkvijo, kjer smo imeli na voljo vodo, ravna tla in jezero za umivanje.



Naš naslednji cilj je bila vas Galičnik, do katere je pot vodila čez planino Bistra. Čeprav je območje deklarirano kot narodni park, nimajo nobenih zemljevidov ali kakšnih podrobnejših informacij glede poti. Tako se je treba zanesti na table ob poti, mi smo jih preprosto slikali in se nato zanašali na te skromne zemljevide, kar pa ni bila najboljša poteza. Planina je videti kot puščava, nikjer nobene sence, samo trava in drobnica. Tu pa tam se lahko vidi kakšnega albanskega pastirja, ki si služi denar s pašo in je skrit pod svojim velikim klobukom. Zaradi slepega sledenja »markacijam« smo hodili v popolnoma napačno smer, sonce je pripekalo, vode počasi zmanjkovalo. Na srečo nas je rešil tovarnjak, ki nas je zapeljal do prave ceste, od koder smo imeli še dobrih 15 km do vasi Galičnik. Nauk: Če vam prijazen Makedonec ponudi prevoz, ga izkoristite!

Kam vse so se odpravili in česa so se še naučili si lahko preberete v naslednji številki Skavtica.



SE TA EVRO POZNA NA ŽULJAVIH ROKAH?

✎ Instruktorji ŽvN

TEST KVALITETE IN UPORABNOSTI RAZLIČNIH SEKIR NAM POKAŽE, ALI IMAJO NA VIDEZ PRIMERLJIVE SEKIRE UPRAVIČENO RAZLIČNE CENE. SKAVTI VELIKOKRAT POSKUŠAMO PRIVARČEVATI KAKŠEN EVRO. ALI SE TA EVRO POTEM POZNA NA MORALI NAŠIH SKAVTOV OB DELU S POCENI IN NEKVALITETNIM ORODJEM? UPAMO, DA BO TEST PRIPOMOGEL K TEMU, DA BOMO SKAVTI ZAČELI PODPIRATI KVALITETO OB UGODNI CENI IN NE SAMO POVELIČEVALI NIZKE CENE NEKATERIH SEKIR.



KAJ JE POMEBNO?

Najpomembnejši lastnosti sekire sta **ohranjanje ostrine in kako kvalitetno je nasajena na ročaj**. Nekaterе sekire so nas presenetile s tovarniško ostrino, saj so bile nove skoraj popolnoma tope, po brušenju pa so močno izboljšale svojo predstavo. Zato je pomembno, da po nakupu preverimo ostrino in jo po potrebi pred prvo uporabo še nabrusimo. Ob uporabi so nekatere že po samo 80 udarcih pokazale občutno topost, kar pomeni, da so za resno uporabo popolnoma neuporabne, a kljub

temu velikokrat prisotne v skavtskih skladiščih. Prav tako nas je presenetila kvaliteta nasajevanja sekire, saj so se nekatere že po samo (pozor!) 40 udarcih tako razsadile, da z njimi nismo mogli nadaljevati sekanja.


Sekire smo ocenjevali tudi glede na **oprijem, nevarnost zdrsa iz roke med delom in roko-vanje z njo**. Pri teh lastnostih se sekire niso pretirano razlikovale, saj oblika ročaja spada k atraktivnosti sekire in se zato večina proizvajalcev potruди za ustrezno obliko ročaja.

Pri **razmerju med težo sekire in dolžino ročaja** smo ugotovili, da so bile nekatere narejene nesorazmerno glede na namen uporabe. Sekira Techmhot (dolžina ročaja 40 cm) je precej težka za dolgotrajno delo z eno roko. Za efektivno delo bi bilo treba taki sekiri podaljšati ročaj za približno 10 cm, s čimer bi omogočili sekanje z dvema rokama in bi bila primerljiva s Krmeljevo in Gränfors Brucksovo. Zaradi nekoliko daljšega ročaja in teže kovinskega dela sta primerni za delo z obema rokama, kratkotrajno pa ju lahko uporabljamo tudi z eno roko. Sekire Struc, Alpha Tools, MTech in Jeklo Ruše imajo krajši ročaj in nekoliko lažji kovinski del, zato so namenjene predvsem delu z eno roko. Sekira Fiskars se nam je zdela malce prelahka za normalno delo.



SEKIRA	ROČAJ	TEŽA SEKIRE	DOLŽINA ROČAJA	TOVARNIŠKA OSTRINA	GLOBINA VSEKA	BRUŠENJE	SEKANJE
Techmłot	7	1240 g	39,5 cm	4	5	3	2
Struc	5	830 g	32,0 cm	7	6	3	5
Alpha Tools	8	780 g	36,0 cm	7	6	7	7
MTech	3	940 g	38,0 cm	5	4	7	6
Krmelj	5	1060 g	45,0 cm	3	2	3	1
Jeklo Ruše	4	1000 g	38,0 cm	5	3	7	4
Gränfors Brucks	1	950 g	49,0 cm	1	1	1	2
Fiskars	1	530 g	36,0 cm	1	8	1	7

Kako so se sekire izkazale pri posameznih testih (1 – med testiranimi sekirami je bila najboljša, 8 – med testiranimi sekirami je zasedla zadnje mesto).



NEKAJ NAPOTKOV ZA NAKUP IN VZDRŽEVANJE SEKIRE

Pri izbiri sekire se odločamo med lesenim ročem in ročem iz umetnih mas. Ročaji iz umetnih mas tako rekoč ne potrebujejo nege, vendar moramo ob uničenju ročaja zavreči tudi kovinski del sekire. Poleg možnosti menjave ročaja imajo sekire z lesenim ročem prednost, da ročaj diha in bo vzdržal udarce tudi v zelo mrzlih pogojih, ko bodo umetne mase postale toge in lažje lomljive.

Kljub dobrim lastnostim lesenega ročaja pa ima ta tudi nekaj šibkih. Ena od pomembnejših lastnosti je les, iz katerega je narejen. V Sloveniji je večina sekir nasajenih na ročaje iz bukovine, ki je manj fleksibilna od jesena, zato je bolje, če je sekira nasajena na ročaj iz jesena. Pri izbiri



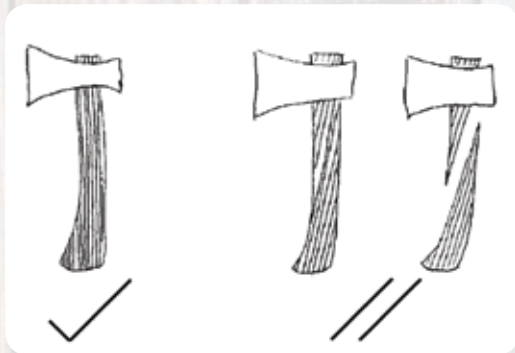
Če hočeš vedeti več, pojdi na <http://zvn.skavt.net>, kjer si lahko prebereš o testu sekir, pa še o veliko zanimivih stvareh.



STANJE PO SEKANJU	CENA
3	2
8	2
6	1
8	5
3	6
3	4
1	8
1	7



lesa si vzemimo čas in izberimo tisto, pri kateri lahko letnice spremljamo od kovinskega dela do konca ročaja. Če letnice prečijo ročaj, pravimo, da je »narejen čez les« oz. da ni izdelan z ozirom na potek letnic in se zato lažje zlomi. Lesen ročaj naj ne bo lakiran, saj les tako ne diha. Sekire z lesenim ročajem vzdržujemo tako, da jih po uporabi z vlažno krpo očistimo in takoj celo namažemo z lanenim oljem. Po nekaj minutah ostanek olja, ki se ni vpil, obrišemo.



Kovinski del sekire je pomemben vsaj toliko kot ročaj. Večina cenejših sekir je narejena z vlivanjem, le redke so danes kovane. Kovane sekire so trpežnejše, bolj držijo ostrino in se lepše brusijo, vendar vseeno ne zdržijo sekanja po kamnih. Zato je pomembno, da se vsak nauči pravnega in varnega ravnanja s sekiro.

Upamo, da smo vam pomagali pri odločitvi in izbiri sekir in da boste opremljeni s testom hitre in lažje izbrali sekire za potrebe nas, skavtov.



Če se nam sekira razsadi in nimamo druge izbire (smo na taboru), jo namočimo v vodo, vendar se moramo zavedati, da s tem ročaju škodujemo in ga bomo morali zamenjati. Pri nakupu novega upoštevamo zgornje kriterije. Po nakupu ga za tri mesece shranimo v toplem in suhem prostoru, da se dodobra posuši. Šele nato nanj močno nasadimo sekiro.



Foto: Rok Rakun

Oma zmaguje! Miklavževanje v Gornjem Gradu, Mozirje 1



Foto: Miha Boh

Papir, mah, lepilo, slano testo in domišljija, eko božične delavnice, Škofljica 1



Foto: Valerija Špoljar

Preizkušamo sposobnosti maskiranja, krst novincev v četi, Prebold-Polzela 1



Foto: Larisa Anžel

Izdelovanje adventnih venčkov na prvem srečanju veje BB, Kamnik 1



Foto: Martina Berlič

Skavt je pripravljen na vse – tudi na reševanje, Stojnci pri Ptuj, Slovenske gorice 1



Foto: Domen Jurkovič

Vse za puding, jesenovanje IV v Škofji Loki, Komenda 1



Foto: Anja Zupančič

Ko se krst novincev sprejme v blatno žurko, jesenski izhod PP Zalostna gora pri Mokronogu, Novo mesto 1



Foto: Sebastjan Sitar

Homški klanovci prodajajo piškote in adventne venčke na adventnem sejmu, Homec 1