

# SKAVTIČ

**EMONADA** 10

**OBLJUBIL SI** 17

**ZAPEKANKA** 28

**SKAVT PETER** 39

**maj 2017**

TISKOVINA  
Poština plačana pri pošti 1102 Ljubljana

Barvni nasmehi,  
Kočevski Rog, Čuj Četa  
Maribor 1

foto: HANA LOBNIK



Al je ta višja u  
radolc? Izdelava  
beganc,  
Radovljica 1  
foto: /

Četovodja v steni,  
plezanje četa, Črni kal,  
Škoflje 1

foto: URŠKA TOSOLINI



Grand ražnjiči s twistom,  
zimovanje IV, Križevska vas,  
Breznica 1

foto: ROK LUŽNIK

DOBER,  
DOBER...TEK,  
PP projekt,  
Ponikva,  
Šentjur 1

foto: KLARA ŠTOR



Nasmeh sredi vrveža,  
pletenje tradicionalnih  
butar, Logatec 1

foto: VITAL MIHELČIČ



#kersemskavt  
izdelam iz  
stare majice  
čudovito novo  
nakupovalno  
vrečko, stegovno  
čajanka, Nova  
Gorica 1

foto: JAKOB BATIČ



Gospodične  
kolbice v  
Rimu, SKVO  
izlet v Rim,  
Šentjernej 1

foto: BLAŽ  
FRANKO



Gala večerja in maknaki, kaj češ boljšgal,  
zimovanje VV, Trboje, Homec 1

foto: JAKOB ČUK



Gugalnico naredit  
znam, četino srečanje,  
Dol-Dolsko 1

foto: JAN DOVČ



Big food panda premierno na prireditvi ob  
25-letnici stega Črnomelj 1, Kulturni dom  
Črnomelj

foto: GAŠPER PLUT

**FOTOSTRAN**

**UVODNIK**

**SKAVT KOLEDAR**

**AKTUALNO**

- Novo vodstvo Združenja 5
- Sestavi svoj SKVO -toda kako? 9
- Emonada 10

**VVETRU**

- Ali ste vedeli, da ... 12
- Skavtski spomladanski TO-DO list 13

**STEG SE PREDSTAVI**

**ČIRAČARA BUM**

- Ugotovi in poišči 16
- Obljubil si! 17
- Igra: Imaš svojega varnostnika? 18

**GLOBALNO UČENJE**

- Taborjenje »brez« odpadka 19

**OB OGNJU**

- »Hvala Bogu za skavte« 23
- Mali bober Štef postane vrtnar 26
- Zakaj sploh še verovati? 26

**SKAVT PRAKTIK**

- Zapekanka 28
- Fotografija 30
- Zapestnica in elastika (gumica) za lase 32

**NA PREPIHU**

- Dogodek je več kot PR 34

**Z GLAVO ZA NARAVO**

- Drevo ne pade daleč od gozdarja 35
- Požarna varnost v naravi 37

**SKAVT MILAN SVETUJE**

**SKAVT PETER**

**FOTOSTRAN**



Klara Mihelčič, *Skrivnostni metulj*, Logatec 1

*Oj, Triglav, moj dom,  
kako si krasan,  
kako me izvabljaš iz nizkih ravan  
v poletni vročini na strme vrhe,  
da tam si spočije v samotni srce,  
kjer potok izvira v skalovju  
hladan:  
oj Triglav, moj dom,  
kako si krasan!*

Duhovnik Matija Zemljič je napisal to lepo besedilo, prav tako duhovnik Jakob Aljaž pa je besedilo še uglasbil, tako da lahko to pesem dandanes tudi prepevamo. Sprehod ali bolje rečeno pohod v gore nam res spočije dušo, telo se nadiha svežega zraka in okusimo spokojnost narave. Seveda pa moramo biti pri vsem tem pozorni na varnost, ki res ni nikoli odveč. Res, da imamo angela varuha, ki hodi za nami v pripravljenosti, da nam pomaga, ampak v skrajnih nevarnostih ima tudi angel varuh prekratke roke, da bi nas rešil pred padcem v globino in plazom snega ali skalovja. Zato: pozornost ni nikoli odveč! A naj vas nesreče ne odvrnejo od obiska čudovitih vrhov naše prelepe Slovenije.

Srečno na vseh poteh!

Glavna urednica: Klara Mihelčič  
Uredniki: Ana Špes, Veronika Krečič, Klemen Beličič, Teja Špes, Patricija Slakan Vujasinovič, Katja Černelič, Zdenka Treiber, Jerneja Mavrič, Ana Kopic, Neža Musar  
Urednik fotografij: Viktor Höchtel  
Redaktorica: Zala Dimc  
Glavna lektorica: Neža Luzar  
Lektorice: Eva Travnik, Ana Zupan, Tinkara Požar  
Ilustratorica: Ana Resnik

Oblika in prelom: Jernej Hrovatin, Benjamin Pezdur  
Tisk: Tiskarna Povše

E-pošta: skavtic@skavt.net  
Slike pošljite na: kbelcic@skavt.net

Tiskovino Skavtič izdaja  
Združenje slovenskih katoliških skavtinj in skavtov.  
Ulica Janeza Pavla II. 13, SI-1000 Ljubljana,  
tel.: 01 433 21 30, 0590 27 200, GSM: 031 210 944, 040 429 456  
Sofinancira: Ministrstvo za izobraževanje,  
znanost in šport - Urad RS za mladino.

Naklada: 3700 izvodov • Cena: 2,00€ • Letna naročnina: 10,00€ • Letnik: 21/2

Naslovnica: Tabor stega Žiri 1  
Foto: Rok Pisk



REPUBLIKA SLOVENIJA  
MINISTRSTVO ZA IZOBRAŽEVANJE,  
ZNANOST IN ŠPORT

URAD REPUBLIKE SLOVENIJE ZA MLADINO



## SAJ SI SKAVT!

- 6. maj – IV izziv  
(zaključni dogodek)

## KER SI FIRBČEN!

Si vedel/-a ...

- če dvigneš kenguruju rep v zrak, ta ne more skakat
- največ zastojev srca se zgodi v ponedeljek
- da ne moreš smrčati in sanjati naenkrat
- da je Hitlerjeva mama hotela splaviti, a ji je zdravnik to odsvetoval
- da več kot 100 ptičev letno umre zaradi udarca v okno

## POSKRBI ZA DUHOVNOST



- 25. maj – Gospodov vnebohod
- 4. junij – binkošti

# NOVO VODSTVO ZDRUŽENJA

**1** 1. marca 2017 je potekal Svet Združenja, kjer so se zbrali delegati vseh slovenskih stegov, da bi odločali o pomembnih zadevah, ki se tičejo celotnega našega Združenja. Med drugim so potekale tudi volitve izvršnega odbora (IO), nadzornega odbora (NO) in častnega razsodišča (ČR). Pa vemo, kaj se skriva pod temi imeni, katere naloge opravljajo poverjeniki in poverjenišтва? Beri naprej, pa se ti slika mogoče malo razjasni.

Katja Černelič, *Noroklepeta levinja, Homec 1*

Struktura Združenja slovenskih katoliških skavtinj in skavtov je sestavljena iz vodstva organizacije, treh regij, v katere so vključene lokalne enote, stegi. Na državni ravni deluje izvršni odbor, v katerega so vključeni poverjeniki, nadzorni odbor in častno razsodišče.

Ti načrtujejo in predlagajo strateški načrt ZSKSS, koordinirajo dejavnosti na državni ravni, imenujejo občasna delovna telesa (trope), potrjujejo nove stege, skrbijo za sodelovanje z drugimi skavtskimi organizacijami itd.

**Izvršni odbor vodita načelnik in načelnica** (ki zastopata Združenje v javnosti) ter **generalni duhovni asistent** (skrbi za povezanost ZSKSS s Cerkvijo, spodbuja člane IO pri osebni rasti ...). V letih od 2017 do 2020 so to:

**Žiga Kovačič, načelnik**

**Irena Mrak Merhar, načelnica**

**Janez Kobal, generalni duhovni asistent.**



**Žiga Kovačič**



**Irena Mrak Merhar**



**Janez Kobal**

Potem pa imamo **poverjenišтва**. Vsako poverjenišтво skrbi za eno področje. Znotraj poverjeništev se naloge še delijo med trope. Imamo naslednja poverjenišтва, ki jih vodijo poverjeniki ali poverjenice. Naloge, ki jih opravljajo, so široko zastavljene, spodaj so opisane le na kratko.



### **POVERJENIŠTVO ZA DUHOVNOST (POD), POVERJENIK JANEZ KOBAL**

POV skupaj z poverjeništvom za usposabljanje voditeljev pripravlja taborne šole za duhovne asistente, državna srečanja duhovnih asistentov, skrbi za duhovno rast in duhovnost v vseh programih Združenja, skrbi za povezanost s Cerkvijo doma in po svetu ter za povezanost z drugimi katoliškimi organizacijami. Predstavlja tudi ZSKSS v tujini.

### **POVERJENIŠTVO ZA PROGRAM (POPR), POVERJENICA TJAŠA SUŠIN IN POVERJENIK TADEJ URŠIČ**

POV zagotavlja, da se v Združenju skavte vzgaja po skavtski metodi, usmerja načrtovanje in izvajanje večjih dogodkov v ZSKSS, koordinira izdajanje skavtske literature za člane. POPR sestavljajo državna vodstva vsake veje in programski tropi na državni ravni.



Tjaša Sušin



Tadej Uršič

### **POVERJENIŠTVO ZA USPOSABLJANJE VODITELJEV (PUV), POVERJENICA SARA PETROVČIČ**

Kot že ime pove, PUV skrbi za usposabljanje voditeljev, njihovo imenovanje, išče usposobljene voditelje tabornih šol in spremlja usposabljanja v tujih skavtskih in drugih organizacijah.



Sara Petrovčič

### **POVERJENIŠTVO ZA PODORO VODITELJEM (POP), POVERJENIK NEJC KURBUS**

Poverjeništvu, ki s pomočjo regijskih vodstev (stegi se povezujejo v regije) in različnih tropov nudijo pomoč stegom v nastajanju, pomagajo pri vodenju stega, sodelujejo z nekdanjimi voditelji ...



Nejc Kurbus

### **POVERJENIŠTVO ZA MEDNARODNE ODNOSE (MEDO), POVERJENICA URŠKA MALI KOVAČIČ**

Poverjeništvo skrbi za sodelovanje z drugimi skavtskimi organizacijami (Slovensko zamejsko skavtsko organizacijo, svetovno skavtsko organizacijo WAGGGS ...) ter za zagovarjanje naših vrednot, skrbi za usposabljanje voditeljev na mednarodni ravni, spodbuja udeležbo na različnih mednarodnih konferencah, delavnicah, sprejema goste iz tujine. Pripravljajo tudi veliko vsebinskih projektov, ki se dogajajo v Združenju, pripravljajo programske iztočnice projektov, ki jih izvajamo in so ideja drugih partnerskih organizacij.



Urška Mali Kovačič

### **POVERJENIŠTVO ZA ODNOSE Z JAVNOSTMI (POJ), POVERJENICA ANA ŠPES**

POJ vodi odnose z vsemi javnostmi ZSKSS, skrbi za oblikovanje in tehnično pripravi publikacij ZSKSS in za pripravo promocijskega materiala. Pod to poverjeništvo spada tudi naš Skavtič in SkavtNet. POJ tudi načrtuje promocijo in dejavnosti, pripravlja komunikacijske strategije itd.



Ana Špes

### **POVERJENIŠTVO ZA GOSPODARSTVO (POGO), POVERJENIK LUKA TUTA**

Poverjenik skrbi za upravljanje premoženja ZSKSS, skrbi za organizacijo in vodenje Skavtarnice, izposoja opremo ZSKSS (šotori, sekire, vrvi ...) in sodeluje z Civilno zaščito.



Luka Tuta



#### NADZORNI ODBOR (NO)

spremlja in nadzira gospodarsko in finančno delovanje IO in drugih organov ZSKSS. Skrbi torej, da naše Združenje deluje varčno in hkrati kvalitetno. V nadzornem odboru delujejo

**Luka Novak (predsednik)**

**Aleš Jekovec**

**Marko Puškarič.**

#### ČASTNO RAZSODIŠČE (ČR)

pa presoja, ali organi in člani Združenja delujejo skladno z našim Statutom in pravilniki. Prav tako pa upošteva zakone Republike Slovenije. V Častnem razsodišču so:

**Luka Tul (predsednik)**

**Patricija Slakan Vujasinović**

**Viviana Ganzitti.**

Tako, upam, da ti je mogoče bolj jasno, kako je sestavljeno naše Združenje. Seveda imajo načelnik in načelnica, generalni duhovni asistent, poverjeniki in poverjenice

pomoč tropov, skupaj pa se trudijo, da bi naše Združenje delalo in vzgajalo čim bolje po tistih vrednotah in namenih, ki smo si jih zastavili že pred 27 leti.





# SESTAVI SVOJ SKVO - TODA KAKO?

**K**ot otrok sem zelo rada sestavljala sestavljanke. Najbolj zanimivo se mi je zdelo, da so koščki, ki so na začetku raztreseni ležali na mizi in nisi vedel, kako bi se jih lotil, na koncu dopolnjevali en drugega in skupaj sestavljali čudovito sliko. Tako je bilo tudi s koščki sestavljanke, ki sem jih v marcu začela dobivati od sovoditeljev skupaj z zahvalo, nasmehom in prijazno besedo. Koščki so predstavljali vsakega od SKVO-jevcev (člana skupnosti voditeljev), namenjeni pa so bili pripravi na srečanje za stegovodje, ki se je odvijalo pod naslovom Sestavi svoj SKVO.

Zdenka Treiber, *Romantična miška*,  
Maribor 1

Srečanje za stegovodje je potekalo 7. in 8. aprila v Majcnovem v Želimljah. Na srečanju smo stegovodje odkrivali, kako pomembno je, da znamo sestavljati (se lotiti tega) in sestaviti (povezovati) naš SKVO, se ukvarjali z vodenjem SKVO-ja (na kaj moramo biti pri tem pozorni), aktualnimi problemi v stegu in SKVO-ju ter nalogami regijskih vodstev. Poskrbljeno je bilo tudi za duhovnost, skozi srečanje so nas spremljali odlomki iz svetega pisma o tem, kako je Jezus poklical svoje učence, jih učil ter vodil na njihovi poti vere.

Zvečer smo skupaj pripravili tudi križev pot in ga izvedli kar na poti po Želimljah. Pomemben del srečanja je bila tudi predstavitev dobrih praks SKVO-jev, ki smo jih izvedli v obliki Pecha Kuche.

Mislim, da nam je srečanje dalo veliko dobrih in uporabnih idej, ki jih bomo prenesli v naše SKVO-je, hkrati pa nas duhovno obogatilo v pripravi na veliko noč.



## Uporabno: Pecha Kucha

Pecha Kucha je kratka predstavitev v format 20x20. Pokažeš 20 slik (brez besedila), vsako za 20 sekund. Slike se avtomatsko predvajajo, ti pa ob njih govoriš oz. predstavljaš določeno idejo. Ta format predstavitve sta razvila arhitekta Astrid Klein in Mark Dytham z razlogom, da bi se ljudje ob predstavitvi osredotočili na bistvo. Prva noč Pecha Kuche se je odvijala leta 2003 v Tokiju, danes pa se odvíja v skoraj 900 mestih po svetu. Na takšnih srečanjih lahko predstavlja vsak, govori pa o nečem, kar ima rad (delo, projekt, ideja).

Poskusite Pecha Kucha uporabiti na klanovskem ali SKVO srečanju.



# EMONADA



**B**rez dvoma že vsi odštevamo dneve, ki nas še ločijo od počitnic, v Ljubljani pa odštevanje poteka že prav mrzlično. Vedno glasneje se po ljubljanskih ulicah šepeta o tem, da se približuje Emonada. Boste rekli, samo še eden izmed številnih skavtskih dogodkov, ki se bodo odvijali v letošnjem poletju ... Vendar je Emonada nekaj posebnega! Zakaj? Ker bo prvič (gotovo ne tudi zadnjič) vse ljubljanske skavte združila na poletnem taboru! In ker gre za zgodovinski dogodek, že kar epskih razsežnosti, vam jo želimo približati in na kratko predstaviti.

Urša Šega, *Ready steady puma*,  
Ljubljana 3

Avtor fotografij: Matic Maležič

Že kar nekaj časa ljubljanski skavti radovedno poslušamo skavtske prijatelje iz drugih regij, ko z nami delijo spomine na MEGA dogodivščine iz raznoraznih skupnih poletnih taborov. Po številnih letih čakanja in mnogih skritih željah, da bi se nekaj takega izpeljalo tudi med nami, je naših pet stegovodij vzelo stvari v svoje roke in pričeli so z načrtovanjem skupnega tabora. Mesti odgovornih voditeljev sta prevzela Neža Rus (Ljubljana 3) in Gašper Govekar (Ljubljana 5). Vsi preostali voditelji smo navdušeno pograbili idejo in od oktobra naprej se po tropih dobivamo in snujemo program. Čeprav se organizacije tako velikega tabora doslej še nismo lotili, smo pogumno sprejeli izziv in prido združujemo naše ideje.

Sedaj pa še nekaj o Emonadi sami. Verjetno ste se že takoj vprašali od kod nam ime za naš skupni tabor. Odgovor je preprost. Odločili smo se, da bo prvi skupni tabor ljubljanskih stegov posvečen našemu mestu. Čeprav kot skavti včasih z veseljem pobegnemo iz njega, ga imamo vseeno zelo radi in Ljubljani, našemu rodnemu kraju, ponujamo priložnost, da nas popelje skozi svojo zgodovino in nas ob tem potovanju spodbuja k rasti. Skozi celoten tabor bomo tako popotniki skozi časovna obdobja katerim je Ljubljana v takšni ali drugačni obliki prisostvovala. Ustavili se bomo pri koliščarjih, pokukali v rimsko Emono, v stari Ljubljani v Ljubljanico namočili kakšnega goljufivega peka in se na koncu vrnili v sedanost ter se zbrali na našem Prešernovem trgu. Tabor bomo začeli ločeno po vejah. Izvidniki in vodnice bodo svoje šotore postavili v Bočni pri Gornjem gradu. V bližnji okolici bodo tabor začeli tudi volčiči in bobri, popotniki in popotnice pa bodo s svojim potovalnim taborom začeli v Ljubljani. Vsi skupaj bomo zadnjih nekaj dni združeno preživeli na tabornem prostoru čete, kjer bomo skupaj zaključili Emonado.

Namen našega skupnega tabora je predvsem, da se med seboj bolje spoznamo in povežemo in da se med nami stkejo prijateljske vezi, po našem mnenju nujno potrebne za boljše nadaljnjo delovanje skavtov na ljubljanski ravni.

Vsi, ki se nam poleti ne boste mogli pridružiti pa si vseeno želite vedeti kako se bomo imeli, vabljeni, da med 20. in 30. julijem obiščete našo spletno stran ([emonada.skavt.net](http://emonada.skavt.net)) ali pa se ustavite na naši facebook strani! Vtisov gotovo ne bo manjkalo!





# AKCIJA

V SKAVTARNICI!

## RAZPRODAJA STARIH ARTIKLOV



JAKNA SOFTSHELL  
25 €



PULOVER  
9 €



NOGAVICE  
2 €

TREKING HLAČE  
16 €



ZIMSKA KAPA  
3 €



SPODNJICE  
4 €



MASKOTA  
10 €

DO ODPRODAJE  
ZALOG!!!

[skavtarnica.skavt.net](http://skavtarnica.skavt.net)



# ALI STE VEDELI, DA ...

## AGNES BADEN-POWELL

Zdenka Treiber, *Romantična miška*,  
Maribor 1



- je bila Agnes mlajša sestra Roberta Baden-Powella, ustanovitelja skavtskega gibanja? Agnes je bila tretja hčerka, skupaj pa deveti otrok v družini s štirinajstimi otroki.
- je ravno ona odgovorna za ustanovitev dekliške veje skavtinj (Girl Guides)? Ko je Robert Baden-Powell videl, da so se med fante že na prvem skavtskem srečanju v Kristalni palači v Londonu leta 1909 pomešala tudi dekleta, takratna družba pa mešanih aktivnosti ni odobraval, se je po pomoč obrnil na Agnes in jo posil, da bi ona prevzela vodenje dekliške veje.
- je bila Agnes nadarjena glasbenica? Igrala je orgle, klavir in violino.
- je bila tudi Agnes, tako kot njen brat Robert, polna talentov? Spoznala se je na astronomijo, bila je odlična kuharica, obvladala je prvo pomoč, znala pa je tudi plavati, drsati in voziti.
- so Agnes zanimala tudi ročna dela? Ukvarjala se je z izdelovanjem čipke, oblikovanjem kovin in šivanjem.
- se je Agnes ukvarjala tudi s čebelarstvom? Njen med je bil večkrat nagrajen.
- je bilo do leta 1910 že 6000 deklet registriranih kot skavtinj? Leta 1912 je Agnes ustanovila prvo osamosvojeno skupino skavtinj in de facto postala predsednica združenja.

- je Agnes prilagodila knjigo Skavtstvo za fante in jo poimenovala Priročnik za skavtinje? Knjiga se je imenovala tudi Kako lahko dekleta pomagajo zgraditi cesarstvo.
- se Agnes ni nikoli poročila? Bila je zaročena z Williamom Bisset Berryem, članom južnoafriškega parlamenta, vendar se nista poročila.
- je Agnes s svojim bratom Baden Fletcherjem izdelovala letalske balone, s katerimi sta tudi večkrat poletela? Leta 1938 je postala častna članica Kraljeve letalske družbe.
- je bila Agnes več let tudi predsednica Westminsterskega oddelka rdečega križa? Hkrati je bila tudi članica Zveze usmiljenja kraljice Viktorije.
- se je leta 1917 odpovedala predsedstvu združenja, nasledila pa jo je princesa Mary, hči kralja Jurija V. in kraljice Mary? Agnes je ostala podpredsednica vse do svoje smrti leta 1945. Umrla je v 86. letu starosti.
- so Agnes v hecu imenovali tudi babica skavtinj? Ta vzdevek ji je bil všeč in ga je tudi sama rada uporabljala.





# SKAVTSKI SPOMLADANSKI TO-DO LIST

**D**ragi skavt, draga skavtinja!  
Pripravili smo ti 20 spomladanskih izzivov. Vabimo te, da se jih lotiš in jih opraviš do konca meseca maja.

Ana Kepic, *Sončna koala*,  
Komenda 1

List si lahko iztrgaš iz Skavtiča in ga nalepiš na steno/vrata/omaro, da ti bo vedno pred očmi.

Ko izziv opraviš, kvadratega z njim prečrtaj/prebarvaj/počečkaj.

Še posebej zagnano se loti tistih, ki ti bodo najbolj v izziv, ki te bodo zvelikli ven iz tvoje cone udobja in zaradi katerih se boš lotil stvari, ki jih navadno ne počneš.

Pojdi na sprehod v gozd – bos/a.	V tem tednu vsak večer premisli, kaj si čez dan naredil/a dobrega in v čem bi se lahko še izboljšala.	Na googlu poišči ime ozvezdja, ki ga še ne poznaš. Na jasen večer stopi ven in ga najdi. Poimenuj še vsa ostala ozvezdja, ki jih prepoznaš.	(So)voditeljici naberi šopek spomladanskih rož.
Ponovi: položaj za nezavestnega, kompresijska obveza, kako oskrbimo zlomljeno roko, opekline, kako ravnamo s tujki v rani.	En dan v tem tednu si vzemi čas za sv. mašo	Danes se čim manj pritožuj.	Izkoristi lepo sončno vreme in bodi vsaj 2 uri aktiven/aktivna v naravi.
Vsaj dvakrat v tem tednu pojdi teč.	Doma prevzemi eno (gospodinjsko) opravilo, ki ga navadno ne opravljaš – posesaj, pomij kopalnico, skuhaj kosilo, zlikaj oblačila ...	Preberi evangelij za današnji dan (kateri je, lahko preveriš na spletni strani <a href="http://www.hozana.si">www.hozana.si</a> ) in si izpiši citat, ki te najbolj nagovori.	Izberi si sam svoj izziv s področja izven tvoje cone udobja.
Pojdi k sv. spovedi.	Povabi prijatelje, postavite ogenj in si na njem pripravite večerjo.	Danes spij vsaj 2 litra vode.	Nekomu naredi uslugo.
Napiši tri prijazna sporočila in jih razdeli ključnim ljudem, ki jih srečaš.	Vsak dan v tem tednu naredi vaje za moč.	Pripravi izvirno uvodno/zaključno molitev za naslednje skavtsko srečanje.	Petim stvarim določi azimut. Nekomu povej vrednosti in mu naroči, naj poimenuje teh pet stvari. (Če ne zna meriti azimuta, ga nauči.)



## OSEBNA IZKAZNICA

**Ime stega:** Rakova Steza 1  
– »Rakeci«

**Ime smo dobili po:** potočnem raku, ki živi v potoku, ki teče skozi naš skavtski prostor

**Število ljudi v stegu:** 65.

**Lokacija:** dekanija Nova Cerkev

**Sedež:** Frankolovo

**Ustanovitev:** oktober 2004

**Ustanovitelji:** Anja

Rozoničnik, Barbara Strnad,

Branko Cestnik

**Veje:** VV, IV, PP, SKVO

**Klic stega:** Kdo smo mi? Rakeci! Kje smo mi? Kje nas ni?




Rakova steza

# RAKOVA STEZA 1 – »RAKECI«



Zdenka Treiber, *Romantična miška*,  
Maribor 1



## BARVA RUTKE IN NJEN POMEN

**Rdeča:** barva veje PP, s katero je bil ustanovljen naš steg

**Oranžna:** barva ognja in ponazarja prve in najprijetnejše trenutke skavtov RS1

**Rumena:** barva zlate krone, ki je v grbu občine Vojnik





## POZNANI SMO PO:

- našem DA-ju Brankotu Cestniku ☺
- po tem, da nihče ne ve, zakaj se imenujemo Rakova Steza in kje na zemljevidu smo (Rakova Steza je majhen kraj, ki meji na 3 kraje, iz katerih prihaja večina naših skavtov)
- smo eden redkih stegov, ki nima skavtske sobe, ima pa svojo gozdno jaso – »Zakleto Gošo«
- projektu Beli jelen, katerega idejni vodja je naš DA
- najlepši rutki ☺ (to nam prizna veliko skavtov)

- naši volčiči pred obroki 10 minut izvajajo klice, četa pa je za kaj takega preveč lačna
- po 6-nadstropnem bivaku, ki ga je zgradil in v njem prespal naš klan



## NAJBOLJ PRILJUBLJENA IGRA:

Najraje se igramo roverčka in buldoga. Ker pa sta to poznani igri, predstavljamo tradicionalno igro naših kresovanj: V ŠOLO NIKDAR.

Igra se igra za mizo, vsak ima pred sabo žlico (ali drug kos pribora). Vsi pojejo pesem:

*V šolo nikdar, ti mali buci-buc,  
Primi, drži, da ne boš tepen.*

Po ritmu dajemo žlico našemu desnemu sosеду. Pri besedilu »primi, drži, da ne boš tepen«, zadržimo žlico pri sebi in jo po ritmu prestavljamo desno in levo pred seboj. Celó pesem ponavljamo vedno hitreje in usklajeno. Igra se konča, ko ima nekdo pri sebi 5 žlic in nas od smeha boljjo trebušne mišice. ☺






# UGOTOVI IN POIŠČI

**L**EPO POMLADNO VREME JE PRIVABILO BOBRE, DA SO SVOJE  
LREPKE POMOLILI IZ VODE IN SE GRELI NA TOPLEM SONČKU.  
POGLEJ, KAJ VSE SO ŠE POČELI.

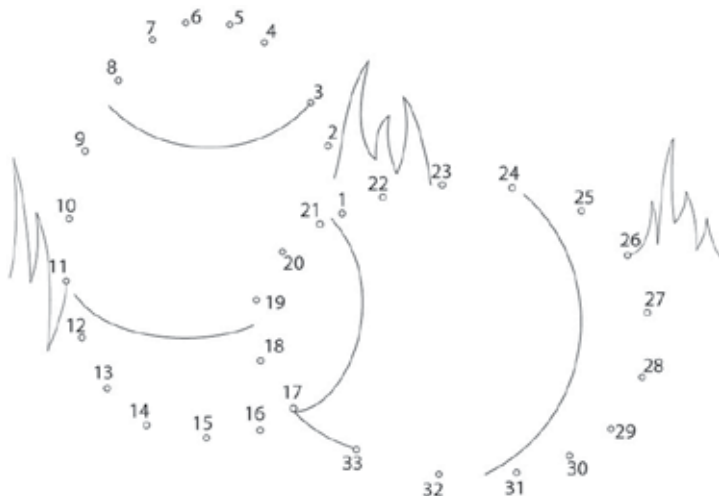
Urška Tosolini, *Iznajdljiva koala,*  
Škofije 1

BOBRI KEO, ITA, GLO IN PIP SO SE FOTOGRAFIRALI.  
UGOTOVI, KDO JE KDO, IN ZAPIŠI NA ČRTO.

BOBER Z ROŽICO STOJI ZRAVEN KEA.  
PIP STOJI ZRAVEN BOBRA S ČEPICO.  
GLO NIMA ROŽICE.



POVEŽI PIKE OB ŠTEVILKAH PA BOŠ UGOTOVIL, KAJ SO BOBRI NA VELIKO  
NOČ NAŠLI V GRMU OB HIŠI DRUŽINE JEZERNIK.  
POBARVAJ, KAKOR MISLIŠ, DA STA JU POBARVALA RJAVKO IN MEHURČICA.







## OBLJUBIL SI!

**S**e spomniš trenutka, ko prvič obljubo si dal? Se spomniš, kako si rekel, da boš z Božjo pomočjo naredil kar najbolje moreš za svoje poboljšanje? No, tudi Mavgli se mora kar večkrat potruditi, da jo izpolnjuje.

Jan Gačnik, *Gostobesedni surikata,*  
Grosuplje 1

Mavgli se že dolgo podi po džungli. Nedolgo tega sta zanj zastavila dobro besedo Balu in Bagira s svojim tolstim bikom. Deček raste, se krepi in postaja močnejši. Vendar ne le telesno, ampak tudi miselno, zato je vedno bolj nabrisan in premeten.

Nekega dne se odpravi k pavu Moru in mu izpulji perje, ker mu je vroče. Nato gre naprej in si ogleduje to čudovito perje in si misli: »Haha, kako se je drl Mor. Kot da bi ga skubili.«

In seveda govorce v džungli pridejo hitreje v ušesa kot glasno

tuljenje Akele ali hitri tek Bagire. Govorica je prišla do Baluja, učitelja postave, in lahko si misliš, da z medvedom ni dobro češenj zobati. Medu verjetno še manj, ker mu je ljubi. ☺

Ker Baluju ni nič kaj všeč, kar je naredil Mavgli, ga pokliče k sebi in mu reče: »Mavgli, kaj pa si počel danes v džungli? Slišal sem dretje pava Mora – skoraj glasneje se je drl, kot takrat, ko vabi samice.«

Mavgli, ta mala žaba, se zameje in reče:

»Joj, Balu, moral bi videti na lastne oči. Aii, to je bilo zabavno. Bohotil se je tam blizu reke Vejn-gange, kot da je kralj. Jaz pa sem ležal na ovijalkah in vroče mi je bilo, zato sem skočil dol, se prihulil in odtrgal eno perje, da sem si naredil pahljačo. Nikoli več mi ne bo vroče.«

Balu si ni mogel kaj, da ne bi potrkal na Mavglijevo vest in mu reče: »Mavgli, pav Mor je že dalj časa v džungli kot ti in veliko več

suš in deževnih obdobij na svetu. Ali se ti zdi primerno, da se tako vedeš do prebivalcev, ki ti nič nočejo? Veliki Tha verjetno z rilcem trobi od grozote. Kako bi se ti počutil, če bi te kdo vrgel iz ovijalk in bi te bolelo? Vrni pero Moru in se mu opraviči. Potem pa še Velikega Thaja prosi, da ti da eno bunko pomoči.«

Mavgli odide do pava Mora, se opraviči in obljubi, da ne bo več kazil lepote tega pava in ga bo spoštoval. Nazadanje pa prosi tudi Velikega Thaja: »Prosim, pomagaj mi, da se bom kar najbolje potrudil, da bom boljši ter da bom mislil na druge kot na samega sebe. Pa za pava Mora tudi – da mu hitro zraste novo pero.«

Mavgli se vrže v reko, ker mu je vroče in zapre oči ... Mmm, žareča krogla ga greje in Vejn-ganga s svojim šumenjem pomirja. Mogoče pa je to blagoslov Velikega Thaja, ki je očistil Mavglijevo telo in dušo. ☺



# IGRA: IMAŠ SVOJEGA VARNOSTNIKA?

**T**okrat predstavljam igro, ki se jo je najbolje igrati zunaj, in z večjim številom skavtov.

Katja Černelič, *Noroklepetava levinja,*  
*Homec 1*

Postavimo se v krog, da se vsi vidimo. Potem si vsak v mislih izbere skavta, ki bo njegov varnostnik, in skavta, ki bo njegov morilec. Ne povemo na glas, koga smo si izbrali. Ti dve osebi si zapomnimo. Na znak (pisk piščalke, plosk, »ZDAJ« ...) se moramo vsi postaviti tako, da je med nami in morilcem vedno varnostnik (jaz – varnostnik – morilec). Le tako lahko preživimo. Prestavljamo se toliko časa, dokler se igra malo ne umiri. Potem gremo zopet od začetka.

Lahko pa se gremo tako, da se igra ustavi (zopet lahko s piščalko, »KONEC«, nekaj glasnega, da vsi slišijo) in v tistem trenutku se morajo vsi igralci ustaviti. Nato voditelj igre naključno izbere 3 (lahko pa tudi več igralcev), ki morajo povedati, ali stojijo pravilno (da je med njimi in njihovim morilcem varnostnik), ali ne. Če ne, izpadejo iz igre. Ostali pa se zopet postavijo v krog in si izberejo novega varnostnika in morilca.



# TABORJENJE »BREZ« ODPADKA

**K**o smo v jeseni 2016 prebirali besede papeža Frančiška v njegovi okrožnici *Laudato si'*, smo se še enkrat vprašali, če skavti resnično naredimo kar največ lahko za ohranjanje našega stvarstva in ekološko ozaveščenost mladih in starih, za ohranjanje odnosov in krepitev medsebojnega razumevanja ter za dobrobit prihodnjih generacij, razumsko potrošnje in odgovorno ravnanje s stvarmi in hrano. V vseh teh prizadevanjih se skrivajo procesi, ki ustvarjajo odpadke - takšne in drugačne. In zgodila se je ideja, da poskusimo na letošnjih poletnih taborih spodbuditi skavte in narediti vsaj en korak več kot ponavadi k zmanjševanju našega slabega odtisa v naravi - to je odpadka.

Barbara Tehovnik, *Družabna srna,*  
Brezovica 1

Fotografije: Arhiv ZSKSS



**1**. Najboljši in prvi pristop je ZMANJŠEVANJE količine odpadkov in ZNIŽEVANJE porabe materialov, ki se PREhitro spremenijo v (ne)koristne odpadke. Enostavneje povedano - ravnamo tako, da sploh ne ustvarjamo odpadkov. Verjeli ali ne, da se - tudi na taboru.

- ▶ Že pri načrtovanju tabora se trudimo zmanjševati, zavračati, ne potrebovati... Zmanjšujemo količino uporabljenega novega papirja, pripravimo si **kupček**

»šmir« **papirja** za kakšne hitre skice, zapiske, načrte.

- ▶ Pred in na taboru hrano nakupujemo tako, da pride zraven čim manj smeti/embalaže - **brez pakiranja**, v večjih pakiranjih (1 liter jogurta namesto 7x150ml), v svojo stekleno/platneno/kartonasto posodo, pri kmetu/peku/mlinarju/na tržnici v svojo lastno embalažo. **Zavračamo plastične vrečke!**
- ▶ **Kupimo raje malce manj, kot preveč.** Prihranek kompenziramo z morda nekoliko dražje kupljeno domačo hrano. Slednje velja tudi za material. Na taboru bomo zagotovo bolj skrbno ravnali z vrvjo, ki jo imamo meter premalo, kot pa z neskončnim kolutom. Uporabljamo menažke in posodje, ki ga umivamo, in ne kupujemo plastičnih pripomočkov.
- ▶ Dvakrat premislimo, preden se vsak od voditeljev usede v svoj avto - vsaj malce se potrudimo optimizirati prevoze in k temu spodbujamo tudi ostale skavte. Odhode v trgovino skrbno načrtujemo, da se ne bo potrebno še enkrat voziti po pozabljeno. **Tudi izpuhi so odpadki** za naravo, zato se ga trudimo ne odmetavati brez premisleka.
- ▶ Kadar je mogoče, se vprašamo: **»Ali ta odpadki res nujno potrebujemo?«**
- ▶ Nepotrebno **embalažo vidimo »kot smet«** že v trgovini in je ne prinašamo domov oz. v naravo na taborjenje. Izberemo drugo pot, da pridemo do zelenega izdelka. Sama se večkrat pohecam s svojima fantoma, da gremo kupit makarone brez smeti ☺.
- ▶ Tu nam lahko zelo pomagajo tudi **starši in sorodniki**. Dogovorite se, da pred taborom prinesejo kakšen kozarec marmelade, kompota ali domačih vložnih kumaric in morda košarico domačega krompirja ali bučk, ki bi doma mogoče bili preveč in zgnila, medtem ko



bi mi kupovali za ista usta v trgovini. In še bolj pomembno – na dan odprtih vrat – recite staršem, naj ne prinašajo v tabor na primer štrudla zavitega v tri folije in za vsak slučaj še v četrto, temveč naj ga prinesejo v kartonasti škatli za čevlje, v serveti ali pa v svoji posodi, ki jo potem odnesejo nazaj domov.



**2.** Drugi način je **SPODBUJANJE KROŽE-NJA NARAVNIH VIROV**, kar pomeni, da voditelji in vsi skavti na taboru raje izbirajo in kupujejo naravne materiale in »prijazne« materiale, ki se jih da bodisi ponovno uporabiti ali pa brez škode odstraniti. Uporabljamo materiale, ki ohranjajo dodano vrednost kolikor dolgo je to le mogoče. Kupujemo take zadeve, da tudi potem, ko ni več uporabno, ko se porabi/uniči, ostane material uporaben in zaokroži. Tako na hitro bi si skavti lahko zapomnili tale drugi pristop kot »izogibajmo se plastiki in nevarnim/nevidnimstrupom« in je to to.

- ▶ Steklo, jeklo, les, kovina.
- ▶ Papir, karton, konoplja (vrv), tekstil brez nevarnih kemikalij (platnene vrečke, servieti ...), biorazgradljiva in okolju prijazna čistila ...
- ▶ Raje kupimo testenine **v kartonu** kot v plastični vrečki, paradižnikovo mezgo **v steklenem kozarcu** kot v tubi.
- ▶ Uporabljamo bio-razgradljiva oz. **naravna čistila in pripomočke za osebno nego**. Pri tem ti lahko pomaga knjižica receptov za taborjenje in dom, ki smo jo pripravili skavti v letu 2016 »Domače in naravno«.
- ▶ Pri kupovanju snovi v embalaži se vprašamo »**koliko časa/kolikokrat** bomo tole embalažo imeli in uporabljali« - izberi tisto, ki jo boš lahko dlje časa oziroma večkrat uporabljal.

▶ Koristen namig: **pločevinke bolje krožijo kot plastenke!** Raje v konzervi kupite, če ni drugačne izbire.

▶ Pri potovalnem taboru pretehtamo, **kaj je najbolj optimalno**, in se odločimo tako, da bomo zadovoljni, saj verjetno ni najbolj smiselno, da v nahrbtniku prenašamo 10 steklenic mleka in 3 litre vložene pese. Pomislimo morda na mleko v prahu ali pa vložimo nekaj več truda v spoznavanje kmetov in domačinov na naši poti.



**3.** Kot tretje pride na vrsto pristop, ki mu rečemo **PONOVNA UPORABA**. Tu si bomo privoščili izpostaviti finančni vidik »taborjenja brez odpadka«, saj z vsemi spodaj naštetimi nasveti prihranite kar nekaj evrov. V pripravi na enega od poletnih taborov smo namreč že naleteli na očitke, da je dražje kupovati ekološka čistila in hrano v gajbicah kot pa slabe detergente in pakirana jabolka za nekaj centov v mega trgovskem centru na Rudniku. Sicer s slovenskih skavtskih taborov zaenkrat še nimamo ustreznih podatkov in analiz za primerjavo, toda upam si trditi, da, če upoštevate na vašem taboru vsaj polovico od vseh v tem članku naštetih nasvetov, prihranite ne le na dolgi rok, temveč tudi na kratek.

- ▶ Povprašamo naokrog in si stvari, ki jih bomo potrebovali na taboru, **sposodimo**. Še posebej, če gre za stvar, ki jo najverjetneje po taboru ne bomo več potrebovali. (Tudi knjige – raje knjižnica, kot trgovina).
- ▶ Pospravimo zaprašene police in iz predalov potegnimo kakšne **pozabljene zaprašene** izdelke, materiale, ki jih lahko vstavimo v program, ali pa naredimo kakšno dobro foro iz njih pri veliki igri.
- ▶ **Stare koščke** voščenk (**pol prazne** tube temper) spoštujemo, se jih ne sramujemo in jih ponosno ponudimo skavtom za



ustvarjanje. Če zmanjka vijolične, se nasmejemo in NE odhitimo takoj v najbližji trgovski center po cel paket novih.

- ▶ Koščke vrvi shranimo, jih po potrebi **združimo** (na primer z ribiškim vozlom) in ponovno uporabimo za izdelavo oglasne deske ali oltarja.
- ▶ Kupujemo **na rinfuzo** ali **refil** (začimbe, čistila, testenine, kavo, milo ...), v trgovine **prihajamo s svojo že uporabljenjo embalažo** (jajca, kruh, sadje, zelenjava ...).
- ▶ **Star kruh** rešimo, preden splesni, in ga prijateljsko posušimo za drobtine ali pa si zvečer na preverbi pripravimo kruhove šnite. Izkušeni tehnični voditelji na taborih bodo zagotovo izkoristili star kruh za »masterchefovske« kruhove cmoke ob koncu tabora.
- ▶ **Plastenke**, če so že prišle v naše roke, lahko ponovno uporabimo na tisoč in en način tudi v naravi – lij si lahko naredimo, narežemo zelo močno vrv, uporabimo kot kalupe za izdelke, keglje pri balinanju, prenašanje vode, shranjevanje ... najbolje, da se pred taborom za kakšno uro usedete za računalnik in odprete Youtube ali Pinterest, kjer je neskončno morje idej. Pri tem pa POZOR – ne kupujte plastenk zgolj zato, ker bi želeli te ideje preizkusiti!



#### 4. RECIKLIRANJE IN KOMPOSTIRANJE.

Večina današnje embalaže je narejena iz sintetičnih materialov, ki za razgradnjo potrebujejo ogromno časa, kar zelo obremenjuje okolje. Tej embalaži lahko pri njenem življenjskem popotovanju pokažemo kakšno bližnjico ali dve in s tem podarimo naravi vsaj droben nasmešek. Zakaj? Z recikliranjem

zmanjšujemo število odlagališč. Proizvodnja iz recikliranih materialov porabi manj energije kot iz surovih. S predelavo recikliranih materialov ohranjamo naravne vire.

- ▶ Pred taborom se v občini, kjer boste gostovali, **dobro pozanimajte o pravih ravnanja z odpadki in sistemu ločevanja**, saj je situacija taka, da ima vsaka občina/komunala kaj drugače dogovorjeno/urejeno. Vprašajte domačina, pokličite na komunalo, zahtevajte kakšen seznam/informacije preko e-pošte.
- ▶ Na taboru je le večja skoncentrirana masa ljudi in programa in posledično tudi večja verjetnost večjih količin odpadkov. Da **ne obremenjujemo preko mere ekotokov v naselju**, bi bilo pravično, da se poskusimo dogovoriti s komunalo, kam se odvaža vreče s papirjem, embalažo, steklom. Včasih je celo možno, da za malce večji tabor komunala dostavi lastne kante na dogovorjeno mesto za omejen čas trajanja tabora.
- ▶ Pred taborom ni slabo malce obnoviti **simbolov za recikliranje in oznak**, ki jih proizvajalci natisnejo na izdelke/embalažo. Več o tem si preberi v novem skavtskem priročniku Bodi pripravljen.

Kompostiranje je vračanje hranljivih snovi nazaj naravi. S pridelavo humusa na pravilno pripravljenem kompostniku (več v priročniku Bodi pripravljen) vračamo zemlji, kar je iz nje zrasko. Ironično je, da gospodinjstva danes dejansko kupujejo gnojila, medtem ko si dajejo delo z odmetavanjem bio-odpadkov v zelene kante, namesto da bi iz odpadkov izdelovala svoje »zastonj« gnojilo. Nekaj zanimivih izpostavljenih odpadkov za kompost – NE/DA

- ▶ Zanimivi NE-ji > meso in kosti, ker privablja živali, pepel iz ognja, žvečilni gumiji, kuhan riž – ker baje privablja neželene bakterije, ...
- ▶ Zanimivi DA-ji > na koščke natrgano škatlo za jajca, karton za kosmiče, robčki za nos, papirnate brisačke, urin zdravega človeka (bo zvišal temperaturo v kompostniku in uničil patogene bakterije ter ostale nezaželene organizme) ...



»Globalno učenje« je program, s katerim skavti podpiramo proces vzgoje k bolj odgovornemu državljanstvu na lokalni in globalni ravni. Izpostavlja načelo povezanosti vsega in vseh ter uvaja treninge namernega kritičnega in kreativnega razmišljanja. Skavtinje in skavti s pomočjo globalnega učenja naravnavaajo svoj življenjski stil in navade v smer prispevanja k večji družbeni pravičnosti in trajnostnosti.



**5.** Čisto nazadnje pa pride delo z odpadki, kot ga vsi poznamo. ODGOVORNO ODLAGANJE ali na drug način povedano ločeno zbiranje odpadkov. Včasih se zgodi, da na taboru nekoga zadolžimo za to opravilo in postane v roku dveh tednov že pravi eko-informator za vse ostale. Saj smo se že vsi znašli v situaciji, ko smo spraševali »ej, kam gre pa tole?« Najpogostejši način tako v mestih in doma kot tudi na taboru je ločevanje

- ▶ papirja,
- ▶ stekla,
- ▶ plastične embalaže in
- ▶ vsega ostalega.
- ▶ V Sloveniji smo se navadili tudi lepo ločevati bio odpadke. Nekateri skavti na taborjenju uredijo kompost, kot že omenjeno v prejšnjem pristopu, ali pa vsaj izkopljejo jamo za organske odpadke.

Toda, pri taborjenju brez odpadka poskušamo narediti vsaj še en korak naprej oziroma toliko korakov naprej, da boste vsi sovoditelji in skavti »še vedno za«. In tu se skriva tudi bistvo tega članka in skrita želja za prihajajoče poletne tabor. Da vsi skupaj naredimo nekaj korakov proti točki, kjer koš za »ostalo« skoraj da ne obstaja. Ti koraki so lahko taki, da ločujemo še

- ▶ tekstil,
- ▶ nevarne snovi (določena pršila, čistila, olja, laki, škropila, čistila, termometri),
- ▶ zdravila,
- ▶ keramika,
- ▶ kovine in železo,
- ▶ elektroniko,
- ▶ plastične zamaške,
- ▶ plinske jeklenke,
- ▶ pri bio odpadkih damo na poseben kup še hrano za živino na bližnji kmetiji ipd.



Zavedajmo se, da odpadki niso samo tisto, kar vidimo v koših za smeti na eko-otoku. Odpadke ustvarjamo tudi z elektriko, z izpušnimi plini, stran mečemo čas, zapravljamo dragocene med-človeške odnose ipd., kot so nekatere skavtske skupine že preverile v svojih »akcijah v globalno smer«. O teh »odpadkih« ob kakšni drugi priložnosti. Do takrat pa – zapomnimo si: vsakič, ko stopimo v trgovino in izberemo izdelek iz police – damo tistemu izdelovalcu podporo, spodbudo, da nadaljuje proizvodnjo in svoj glas. Na nek način postanemo volivci z zelo veliko volilno močjo. Močjo, ki se jo na žalost ne zavedamo, saj je čas tak, da gledamo bolj v denarice kot na police. Tisti izdelek, ki ga izvolimo, ima več možnosti, da ga bo jutri še enkrat več na polici, da bo še bolj kričal ljudem v oči. To je lahko super ali pa grozno, saj vidimo, da je vedno več naravnih neprijaznih materialov, izdelkov in hrane, zapakiranih v dve plasti plastike. Torej? Kaj bomo že v štartu napakirali v nahrbtnike in prtljažnike – koliko smeti? Česa bi raje več videli na trgovinskih policah? Kateremu proizvajalcu bomo raje »podarili« svoj evro? Za koga konkretno bomo »volili« v trgovinah, ko bomo masovno zapravljali skavtski denar za naše poletne tabor?



Projekt Globalno učenje je financiran s strani Evropskega parlamenta in slovenskega ministrstva za izobraževanje, mladi in šport.





## »HVALA BOGU ZA SKAVTE«

**T**o je misel, ki se mi je v 22 letih skavtske zgodovine naše družine pogosto utrnila, in sem jo tudi že velikokrat naglas izrekla.

Nada Maležič, Mirna medvedka,  
BOKSS Lj-Štepanja vas

Ob pogledu nazaj v to zgodovino me zares preveva hvaležnost.

Hvaležna sem, da sva se z Matjažem odzvala na povabilo takrat bežnih znancev, zdaj pa že dolga leta dobrih skavtskih prijateljev, Mimi in Francija, da k skavtom vpiševa takrat 11 let staro hčerko Anjo. Čeprav je bilo prvo srečanje s povsem neznano, bučno mladino iz druge župnije kar malo šokantno, smo vsi trije začutili, da bi bilo vseeno dobro poskusiti. Nismo pa slutili, da bo skavtstvo tako močno poseglo v način življenja naše družine.

Že naslednje leto, ko se je v Štepanji vasi ustanovila bratovščina odraslih skavtov, sva namreč postala skavta tudi midva z Matjažem. Leto kasneje sta k skavtom, med volčiče, bila sprejeta še oba sinova, Blaž in Matic.

V začetnem navdušenju smo tudi na družinskih izletih nosili skavtske rutke, pred jedjo in po jedi molili po skavtsko in si privoščili kakšen »izhod« po skavtsko, npr. taborjenje v Iškem Vintgarju in bivakiranje nad Češko kočo.

Hvaležna sem, da nama je bila skavtska vzgoja v pomoč pri najini vzgoji, saj je bila usklajena z najinimi krščanskimi vrednotami, s privzganjanjem odgovornosti, samostojnosti...

Z odraščanjem so otroci tudi pri skavtih prevzemali vse večje odgovornosti, doživljali, da je potrebno dajati naprej, kar si sam lepega in dobrega doživel in prejel, da te dajanje ne osiromaši, temveč obogati.

Ker sva tudi midva skavta, sva jim marsikdaj ob kakšni skavtski zagati, nejevolji, pomanjkanju energije ali časa zaradi preobilice zadolžitve znala priskočiti na pomoč z nasvetom ali konkretnim dejanjem (npr. kuhanjem golaža za 40 skavtov).

Hvaležna sem, da je bila pri skavtih najinim odraščajočim otrokom zagotovljena potrebna družba sovrstnikov, katere sva poznala in s katerimi so se radi družili, sodelovali, si pomagali, pa tudi brusili, se utrjevali

in ušpičili kakšno neumnost. Nekatere njihova prijateljstva še trajajo.

Hvaležna sem, da znajo zdaj že odrasli otroci poleg svojih obveznosti svoj čas še nameniti skavtom in delu za druge.

Hvaležna sem, da smo kot skavtska družina skupaj doživeli mnogo skavtskih dogodkov, hvaležna za skupne spomine, ki jih lahko podoživljamo v pogovorih ob družinskih srečanjih in ob gledanju obsežnega arhiva fotografij, ki jih je posnel Matjaž.










Hvaležna sem, da z Matjažem pri skavtih tudi kot zakonca skupaj doživlja toliko lepega, kar naju še dodatno notranje bogati in povezuje.

Hvaležna sem tudi za vse moje vloge v odnosu do skavtov: sem žena skavtu, mama skavtom in tašča skavtinji. Upam, da bom v prihodnosti tudi babica skavtov.





Ana Špes, Dobrosrčni galeb,  
Velenje 1

POMLAD JE.  ŽE SIJE. VSAKE  
 TOLIKO SE TUDI SKRIJE ZA  .  
 BOBER  SEDI NA  SREDI  
 IN RAZMIŠLJA O NOVEM  
 PROJEKTU. ODLOČI SE, DA BO IMEL  
 SVOJ VRTIČEK. NAJPREJ POIŠČE  
 V   IN  , NAJDE  .





OBLEČE SE V DELOVNE IN

ODIDE NA VRT. NAJPREJ PREKOPLJE

ZEMLJO. OKOLI GREDICE POSTAVI



NATO SKRBNO POSADI



IN



VRŽE SEME



POSADI ŠE TRI  . ČEZ NEKAJ LET

BO IZ NJIH OBIRAL



IN



ŽE KOMAJ ČAKA!

SEDAJ NAJ  LE SVETI!

KATERO SADJE IN ZELENJAVO BI PA

TI SADIL?

NAJ BO TO TVOJ LETOŠNJI PROJEKT.



## ZAKAJ SPLOH ŠE VEROVATI?

**P**roblem danes ni, da ne bi verovali v nekaj presežnega, večji problem mnogih je, da ne najdejo razlogov zakaj sploh še verovati, ko pa svet ponuja vse in ima razlago za vse kar človek je in kar počne. Ob tem pa vera izgublja legitimnost, saj smo Boga izrinili iz svojega življenja. Nekje na internetu sem na blogu nekoga moškega prebral sočno sintezo dvoma: „Če Bog obstaja, zakaj potem živimo v takem dreku?“

Gašper Otrin, *Spretni tiger*,  
Maribor 1

### JE VERA PO AUSCHWITZU ŠE MOŽNA?

Nekaj podobnega so se spraševali v prejšnjem stoletju po vsem, kar je Hitler storil, in sicer, „če je po Auschwitz-u sploh še možno verjeti v Boga“, oz. kakor se je spraševal že sv. Avguštin: „Si Deus est, unde malum?“ (Če Bog obstaja, od kje zlo?). Takoj odgovorimo, da je bil genocid nad Židi in Poljaki, izpeljan iz „legitimne“ človeške moči. Hitlerju je moč dalo ljudstvo, ne Bog, zakaj bi torej Bog nosil „krivdo“. Prav nasprotno, če Boga

ne bi bilo, kdo bi potem postavil moralne norme in obsojal početje genocida, če je le to „legitimno“? Pravilno vprašanje bi torej bilo, če je po Auschwitz-u sploh še mogoče zaupati in verjeti v človeka, ki je sam sebe naredil za odrešenika?

Težava pri verovanju je tudi problem pravičnosti oz. nepravičnosti na svetu in v družbi, saj smo priča, kako vojna, lakota, trpljenje, naravne katastrofe, uničujejo človeštvo. Čemu torej verovati, če mi vera in Bog ne pomagata, da živim v miru? Zakaj verovati, če kljub mojim molitvam nimam odgovora?



## IRACIONALNOST VERE?

Sama znanost današnjemu človeku kaže na iracionalnost vere. Zanimivo pa je, kako so prav nekateri izmed največjih znanstvenikov sveta verni ljudje. Na videz sicer izgleda, da je bilo včasih lažje verovati, ker ko so ljudje potrebovali nek „vzrok“, da so si lahko razlagali stvari, na katere niso znali odgovoriti, in so preprosto rekli „Bog“ (če se je nekaj zgodilo, je pač Bog tako želel). Danes tega vzroka ne potrebujemo, saj nam moderna znanost in tehnologija ponujata odgovor na skoraj vsa naša vprašanja. Takole razmišlja papež Frančišek: V sodobni kulturi se pogosto nagibamo k temu, da sprejmemo za resnico, samo resnico tehnologije: resnično je tisto, kar more človek zgraditi in meriti s svojo znanostjo; resnično je zato, ker funkcionira in s tem napravlja življenje udobnejše in lažje.<sup>1</sup>

## BOG NI ZNANSTVENO ODKRITJE

Tega, da Bog obstaja, nam ne bo nikoli pokazala nobena matematična formula (hrepenenje po transcendentnem + verniki + Cerkev = Bog = vera). Hitler bi dodal, da je „krščanstvo izum bolanega uma“, ki „nasprotuje razumu in tehnološkemu napredku“. Dejstvo je, da matematična znanost opravlja z imanentnimi operacijami. Če bi Boga lahko dokazali z matematiko, bi to pomenilo, da Bog obstaja, kot obstajajo matematične formule, da se do Njega pride s preprostim računom. Bog bi torej postal eno veliko znanstveno odkritje!

Boga sicer ne moremo pojasniti zgolj po intelektualni plati, lahko pa se mu približamo! Sveti Avguštin je rekel, da lahko spoznavamo zgolj

to, kar ljubimo. To lahko pojasnimo tako, da o Bogu lahko vemo vse, a še vedno ne verujemo. Na drugi strani pa imamo mnoge, ki se o veri niso spraševali najprej po intelektualni ravni, a so srečali Boga in ga spoznali. Poglejmo samo primer mnogih svetnikov, nekateri od njih preprosti in neizobraženi, ki so spoznali Boga bolj kot kdorkoli (sv. Mati Terezija ...). Na prvem mestu torej ni razumsko spoznanje Boga, pač pa srečanje z Njim, odnos! Ne gre za posedovanje resnice pač pa, da tej Resnici sledim.

## SMO SKAVTI OVCE?

Neki priročnik ateističnega humanizma<sup>2</sup> takole nekako opisuje vero, vernika in Boga:

„Če pa Boga ni, oziroma se ne prikaže, zakaj torej verjeti, da obstaja, da se zanima za nas, da je resnično navzoč? Verujemo torej v stvari, ki ne obstajajo: ker nas to zadovoljuje; ker nas je strah; ker nimamo kritičnega duha ... Zato, ker tako delajo vsi; zaradi običaja in navade; zaradi ignorance; zaradi obupanja ... Veruje se, ker so nas tako silili od malega; ker nimamo pametne alternative; ker ne razmišljamo s svojo glavo; ker brez Boga ne vidimo smisla življenja.“

In kolikokrat smo kot skavti, verni mladi torej, postavljeni pred tega ateista, ki zavrača vero v Boga in nam sporoča, da vera ni nič drugega kot konstrukt človekovega uma, da je iracionalna in da smo navadne „ovce“. Ugotovili smo že, da z znanostjo na katero ateist tudi prisega, ne bo nič. Formule za verovanje ne (moremo) poznati, prav tako ne formule za obstoj Boga. Lahko bi rekli, da bomo zanj molili a s tem še nismo dali odgovora na njegovo vprašanje.

Ena od poti je, da nam ateist nasprotno ne more dokazati „ne-obstoja“ Boga, kako bi namreč lahko dokazal nekaj, kar po njegovem sploh ne obstaja, a se o tem pogovarjamo. Imenovati Boga, ali ga obsoditi na neobstoj je tako vprašanje vere, da Bog je, ali vere, da Boga ni. Verni imamo dobre razloge za to, da verujemo, nasprotno ima ateist razloge, da ne veruje. Sveti Pavel zato pravi: »Je pa vera obstoj resničnosti, v katere upamo, zagotovilo stvari, ki jih ne vidimo« (Heb 11,1).

Brez vere in upanja tudi prihodnost nima pomena, saj je prihodnost »mogoča« le, če v nekaj verujemo in upamo.

Zato pa, „ne, nismo ovce!“ Smo milenijski mladi s kritičnim pogledom, ki verujemo, da smo tukaj in sedaj z namenom in ne kar „v tri krasne“ in ne kupimo poceni in instant ponudb sodobnega ateizma. Radi imamo Jezusa in Marija je naša Mati! Dokler bo tako se nimamo prav ničesar batil!

<sup>1</sup> PAPEŽ FRANČIŠEK, *Okrožnica Luč vere, Cerkevni dokumenti 138, Družina, Ljubljana 2013, 24.*

<sup>2</sup> Prim. A. TUFONI, *Il Piccolo manuale di Umanesimo ateo, Youcanprint, Roma 2012.*



# ZAPEKANKA

**Z**apekanka je ime klasičnega ruskega zajtrka, ki se ga lahko pripravi na različne načine. Pri Rusih to izgleda kot nekakšna skutna tortica, pri nas pa smo se zadeve lotili malo bolj po skavtsko. Za pripravo torej potrebujemo sač, brez problema pa si tak zajtrk lahko pripravimo tudi doma v pečici.

Monika Golja, *Iskriva taščica*,  
Breznica 1



## POTREBUJEMO:

- Sač ali višji pekač
- 2 kotlička
- 1kg skute
- 1kg prosene kaše
- 3l vode
- 6 jajc
- 1 pecilni prašek
- Rozine po okusu
- Sladkor po okusu

Prvi korak je, da zakurimo ogenj, najbolje iz iglavcev, saj gorijo hitreje in dajo več plamena, ki ga bomo potrebovali za kuhanje kaše. Napravimo trinožnik in si pripravimo dva kotlička.

V prvega vlijemo vodo, ji dodamo proseno kašo in postavimo nad ogenj, da zavre, potem pa pustimo vreti, dokler se kaša popolnoma ne napije vode. Pri tem ne smemo pozabiti na mešanje, da se nam ne prime na dno. Po občutku jo tudi sladkamo in solimo. Ko je gotova, jo odstavimo.



Kašo lahko pripravimo tudi že zvečer tako, da jo namočimo v hladno vodo in pustimo čez noč, da se napije. Medtem ko se kaša kuha, v drugi kotliček zmešamo skuto, jajca, pecilni prašek, rozine in sladkor.





Ko sta obe masi pripravljene, na ogenj naložimo drva listavcev, ki so močnejša in bodo dala obstojnejšo žerjavico, ki jo bomo potrebovali za peko.



Sač pokrijemo s pokrovom in ga zasujemo z žerjavico. Posujemo jo tudi spodaj, da bo zapečeno z vseh strani.



Med pečenjem še malo pokukamo, kako izgleda. Pečeno je, ko je po vrhu rahlo zapečeno, zato se tudi reče zapekanka.



Pripravimo sač, vanj presujemo obe masi, poljubno še dodamo rozine ali kakšno vam ljubše suho sadje ter vse skupaj dobro premešamo.



### ZA ORIENTACIJO:

Pečemo približno 45-60 min, priporočam pa, da se ne ozirate na čas, ampak se prepustite svojemu občutku, tako bo najbolje. Če boste zapekanko delali doma v pečici, zmešajte maso v višji pekač in segrejte pečico na 180°C. Postopek je enak, pečeno je, ko je zapečeno.

Imejte v mislih, da lahko s tem zajtrkom poljubno eksperimentirate, lahko kaj novega dodate, ali pa več skute, limonin sok, vanilijo ... vse je odvisno od vas.

Na koncu lahko po vrhu dodamo marmelado, ki še bolj posladka naš zajtrk. Naredimo še križ in dober dober tek! ☺





slika 4: Tuba



## FOTOGRAFIJA

**K**ako napraviti fotografijo? Z mobilnim telefonom seveda. Telefon je vedno pri roki in zato je najprimernejši pripomoček za fotografiranje. Pravzaprav vsakomur omogoča, da posname fotografijo. Kaj je pravzaprav pomembno na neki fotografiji? Najpomembnejša je vsebina - kaj fotografija prikazuje. Če ima fotografija dobro zgodbo, potem druge lastnosti niti niso tako pomembne. Do tu telefon v vsakem primeru popolnoma zadošča. Kadar smo na vsebino fotografije čustveno navezani, druge lastnosti sploh niso pomembne. Kaj pa so pravzaprav druge lastnosti fotografije?

Luka Mekuč, *Bistroumna sova*, BOKSS Kranj

### DRUGE LASTNOSTI FOTOGRAFIJE

Druge lastnosti fotografije so tehnična kakovost, kompozicija, svetloba in barve. Katera od njih je pomembna je odvisno od vsebine oz. žanra fotografije.

Pri portretu je ja najpomembnejše, da so ostre oči portretiranca. Če niso, je portret zanimiv samo, če smo čustveno navezani na portretirano osebo. Fotografija pokrajine mora biti tehnično dobra, nujna je prava svetloba in lepe barve. Pokrajino fotografiramo zjutraj (zgodaj, ob sončnem vzhodu ali zvečer, tudi po sončnem zahodu - takrat so barve zelo lepe). Tehnično popolne morajo biti tudi bližnje fotografije - makro. Med tehničnimi lastnostmi fotografije je najpomembnejša ostrina. Biti jo mora ravno prav. Za portret morajo biti ostre oči in pravzaprav samo oči. Pri pokrajini mora biti

ostro vse. Tako smo prišli do pojma globinska ostrina. Na Sliki 1 je ostra volkuljica, ki je dala obljubo. Ostalo je manj pomembno in neostro. Njena prijateljica na sredi med njo in voditeljico je celo premalo neostro, ker je bila globinska ostrina prevelika. Tukaj smo prišli do prve pomanjkljivosti fotografiranja z mobilnimi telefoni v primerjavi s fotoaparati. Globinska ostrina, ki jo dobimo na mobilnem telefonu, je zelo velika oz. je ostro kar vse po celi globini. Pri portretiranju je to pomanjkljivost, pri pokrajini, skupinskih fotografijah (Slika 1) in makro fotografijah je to prednost. Z obdelavo je možno narediti neostro tisto, kar želimo. Neostrih delov fotografije ni možno izostriti z naknadno obdelavo. Vsaj ta trenutek ne. Mogoče bomo v bodočnosti dobili programsko opremo, ki bo to omogočala. O obdelavi fotografij nekaj v naslednji točki.

**slika 1: Skupinska z obljub Triglavskega stega aprila 2016**

## OBDELAVA FOTOGRAFIJE

Trditev: »Ta fotografija ni obdelana« ne drži, saj vsak digitalni fotoaparati pretvori zapis na senzorju v fotografijo, ki jo mi vidimo. In to je obdelava. Mobilni telefon to naredi tako, da je fotografija čim lepša. Profesionalni fotoapart naredi to tako, kot mu je nastavljen fotograf. Tudi mobilni telefoni imajo možnost nastavitve načina obdelave fotografij. Naslov prispevka je celo kako napraviti, ne kako posneti fotografijo.

Kako obdelati fotografijo, je stvar okusa. Dobro je fotografijo vsaj obrezati in poravnati, če je potrebno. Ponavadi pri fotografiranju zajamemo malo več, da imamo potem možnost popraviti izrez in poravnati fotografijo.

**slika 3: Ugani kam gredo?**

Držanje fotoaparata postrani je zelo pogosto. Z obrezovanjem na fotografiji obdržimo tisto, kar smo fotografirali, in odstranimo tisto, kar se nam je prikrdalo samo od sebe in česar med fotografiranjem sploh nismo opazili. Na Sliki 1 je desno zgoraj portal okna, ki bi ga bilo pametno odrezati. Predstavlja moteč element. Mogoče je ta fotografija celo malo nagnjena v levo.

Danes smo navajeni, da so barve na fotografijah zelo močne. S povečevanjem kontrastov in nasičenosti barv to dosežemo. Koliko bomo navili barve, je stvar okusa. Moda prenavitih barv je že mimo.

Na fotografijah je pomembna tudi svetloba. Če se lotimo obdelave fotografije temeljito, je to

prva stvar, ki jo popravljamo, oz. popravljamo stvari v točno obrnjenem vrstnem redu, kot je tu naštet. Najprej popravljamo svetlobo, potem popravljamo barve in nato izrez. Svetlobo popravljamo zato, da na fotografiji ni pretemnih (črnih) in presvetlih con. Vedno se ne da rešiti vsega.

Odstranjevanje motečih elementov je, kot smo že omenili, mogoče z obrezovanjem. Če pa je moteči element na sredi fotografije, obstaja možnost, da ga odkloniramo. Vsak sam presoja, ali se bo odločil za kloniranje ali ne. Za primer je Slika 3, kjer je moteč dominanten element bela hiša v ozadju. V formatu 2:3 hiše ne moremo odrezati. Možno bi jo bilo malo potemniti, da bi bila manj vpadljiva.

**slika 2: Obljuba volkuljice**

Zadnja faza (po obrezovanju) je še ostrenje. Tudi tukaj velja, da moramo biti pazljivi. Preostrenje se zelo grdo vidi na fotografijah.

Ostane še komentar fotografij. Na prve tri sem čustveno navezan, ker so skavtske. Druga in tretja imata poleg tega še nekaj zgodbe. Zadnja je kot primer umetniške fotografije, in oceno prepuščam Vam.



## ZAPESTNICA IN ELASTIKA (GUMICA) ZA LASE

**S**kavtinja: imaš večkrat okrog zapestja navadno gumico za lase, ki jo po potrebi uporabiš, drugače pa je kakor dodatna zapestnica?

**S**kavt: si želiš take zapestnice, ki bi jo po potrebi lahko snel brez poškodb (sebe ali zapestnice) in jo potem spet namestil nazaj?

Morda vas bo navdušila tale rešitev: zapestnica iz gumice, ki ima na roki skavta več uporabnih vrednosti.

### MATERIAL:

- vrvice za gobelin
- šivanka
- PLOŠČATA elastika za lase ali pa šiviljska, (NAJ NE BO PRETRDA ALI OKROGLA PO PREREZU)
- spodnji del ozke škatle, škarje, po potrebi olfa nož

Čas izdelave: 30-45 min

Mihaela Drobnič, *Positivna lastovka,*  
Loška dolina 1








**1.** Naredimo si stojalo, okrog katerega bomo napeli elastiko. To je lahko spodnji del škatle, pokrovček od okrogle škatle (npr. kreme Nivea), nekaj s trdnim ogrodjem in luknjo.


S šivanko s spodnje strani vtaknemo dve vrvici različnih barv, poljubne dolžine (za celo zapestnico prib. 6x okrog roke, vendar je lažje delati s krajšimi). Na koncu vrvic naredimo vozel, ki se zatakne, in pripravljeni smo na delo.




**2.** Rdečo vrvico damo čez elastiko in pustimo na desni malo zavihka, z rumeno pa gremo čez rdečo vrvico, pod elastiko in skozi zavihek rdeče vrvice.





**3.** Vrvici enakomerno zategnemo in ponavljamo vzorec zrcalno. Zdaj začnemo na desni strani, rdečo vrvico položimo čez elastiko in pustimo zavihek, z rumeno gremo na levi strani čez rdečo in pod elastiko ter v zavihek in enakomerno zategujemo.



**4.** Elastiko po potrebi pomaknemo okrog stojala tako, da si umaknemo spleten del in pletemo naprej. Ko gresta vrvici proti koncu, ju lahko s šivanko pritrdimo na končno mesto (da se spleteni del ne premakne) in ju zavežemo na spodnji strani. Lahko začnemo z novo barvo na istem ali drugem mestu na zapestnici.



**5.** Namig za nadaljevalce: barva, s katero začnemo in jo damo čez elastiko, bo na sredini. Lahko ju izmenjujemo, da nastane vzorčasta zapestnica. Če pa vedno začnemo z drugo barvo, bo zapestnica spiralna.



Zapestnico lahko narediš tudi kot okras za rutico (jo drži skupaj) ali pa kot darilo za skavtske prijatelje in voditelje ☺.



**P**red leti sem na neko pomladno soboto v avtu poslušal radijska poročila ob 13. uri. Na sredi poročil slišim, da so tisti dan v nekem večjem slovenskem mestu taborniki očistili mestni park. Pobrali so papirčke, cigaretnne ostanke in podobno. Lepo in prav. Ampak meni je slišano dvignilo pokrov. Nekaj jezi podobnega me je zagrabilo, pa nisem niti vedel, na koga naj bom jezen. Na tabornike? Na skavte? Na RTV novinarje in urednike?

Branko Cestnik, *Avantgardni orel,*  
*Rakova Steza 1*

Eno soboto nazaj smo namreč z našimi skavti prav tako imeli čistilno akcijo. Čistili smo nič manj ali več kot reko Hudinjo v njenem toku med vasjo Socka in vasjo Polže. Čistili smo njene nabrežine in njeno strugo. Trije močni fantje iz klana so imeli obute ribiške škornje, ki smo si jih sposodili od lokalnih gasilcev. To je omogočalo iz dna struge potegniti ne samo avtodele in žice, temveč tudi zataknjeno crkovo, bolj natančno, truplo povožene srne in enega utopljenega mačka.

In zdaj, v čem je bila točka moje nejevolje? V tem, da taborniki svoje papirčke iz mestnega parka (ki bi ga itak naj čistili komunalni delavci) zmorejo spraviti na nacionalni radio v glavna poročila, dočim mi, skavti, svojih razparanih srn in velikih kupov iz reke potegnenih raznovrstnih smeti ne spravimo nikamor v medije in javnost, z izjemo morda občinskega biltena.

Taborniki imajo seveda veliko prednost. Oni niso „obremenjeni“ s katolištvom. Njihovi pobrani papirčki niso idejno sporni, so „civilna novica“, in smejo brez ovir tudi v glavna poročila na nacionalni radio. Skavtske srne z dna reke pa



## DOGODEK JE VEČ KOT PR

so malodane „verska novica“, o kateri veliki mediji ne poročajo, ker so „objektivni“ in nočejo poudarjati nečesa tako „privatnega“ (beri: zaostalega), kot je religija. Se bi potemtakem razparane srne z dna Hudinje na naši nacionalki dalo plasirati zgolj v oddajo Obzorja duha?

To je ena plat. Druga je, da se skavti niti ne potrudimo priti v medije. Public relations ali PR ali odnosi z javnostmi. Tega naj bi nam manjkalo. Saj veste tisto: „V Amazoniji je padlo drevo. Televizija tega ni posnela. Ergo, drevo ni padlo.“ Zdi se, da imajo mediji moč napraviti, da nekaj živi in diha, drugo pa ne obstaja. PR pa naj bi bila tista večšina skupin in društev, s katero znamo pritegniti pozornost

medijev nase in z njihovo pomočjo „zaživeti“ v javnosti. Če sem sarkastičen, to zglada nekako tako: „Prosim te medij, objavi me, da bom tudi jaz imel občutek, da živim.“

Sam sem nagnjen k temu, da ljudem in združenjem s popolnim PR ne zaupam preveč. Tisti, ki mu vedno, ko hoče, „uspe“ priti med udarne novice, pri meni izgublja točke. Tak človek je bolj kot sveža novica del starega sistema. Tako so v zadnji begunski krizi (jesen 2015) v prvih minutah TV Dnevnika na dajanje izjav bili abonirani eni in isti iz nekaj piarovsko očitno privzdignjenih humanitarnih društev. Ker vem, koliko ur za begunce so medtem dali prostovoljci celjske Karitas, pa ne doživeli



# DREVO NE PADE DALEČ OD GOZDARJA

... pravi stari klic voda Sokolov. Klic bi lahko aplicirali tudi na naše ravnanje z naravo – če onesnažujemo, bodo učinki »padli« blizu nas – zaznamovali bodo naše življenje in življenje naših potomcev ter celotnega planeta. V nadaljevanju se tokrat osredotočamo na ogenj in kurjenje. Kot najbolj pomembno je potrebno poudariti, da odvečnih vej, suhe trave ipd. ne kurimo po nepotrebnem, toda jih zložimo na kup in pustimo da zgrijejo, saj s tem bistveno manj negativno vplivamo na okolje.

*(Za Skavtsko okoljsko vzgojo povzeto po priročniku Bodi pripravljen)*

Urban Čepon, *Pretkani bober*,  
Vrhnika 1  
in Špela Berlot, *Zgovorna levinja*,  
Domžale 1

## KAKO NE ZANETIMO POZARA?

Izbira kurišča je ključnega pomena za požarno varnost in za zmanjšanje škode, ki jo bomo s kurjenjem povzročili v okolju. Če je mogoče, izberemo tak prostor, ki nam bo nudil lahko pripravo kurišča. Torej naj bo v okolici dovolj primerne količine lesa za kurjenje, voda za gašenje, kamenje za zavarovanje kurišča, prostor naj ne bo preveč zaraščen ali izpostavljen močnemu vetru, zemljišče naj bo suho. Dobro je tudi, da lastnika zemljišča vprašamo, če na zelenem prostoru

sploh smemo zakuriti. Pazimo, da s kurjenjem ne bi povzročili požara, zato ne kurimo v bližini dreves ali pod njihovimi krošnjami. Velika nevarnost požara je na območjih s suho travo, zato se tem mestom izognimo. Po daljšem sušnem vremenu je razglašena velika požarna ogroženost (preveri na spletni strani ARSO – Agencija republike Slovenije za okolje), zato je na določenih območjih prepovedan odprti ogenj.

## ZAKAJ KURJENJE ŠKODUJE OKOLJU?

Prva misel je uničujoč požar. Toda v tem odstavku želimo predstaviti, da kurjenje vej, ostankov poljščin, slame in podobno ni okoljsko sprejemljivo. Torej če se nam na koncu tabora nabere ogromno lesa in vej, jih ne zakurimo zato, da bi se jih znebili. Pustimo jih na kupu v gozdu in se bodo kompostirali. Enako velja doma, ko čistimo polja in svoje vrtičke. Pri vsakem kurjenju nastaja dim, ki vsebuje npr. črni ogljik, ki prispeva k toplogrednemu učinku, hkrati pa tudi drobne delce (na primer PM 10), ki škodujejo dihalom in možganom, .

Posebej je potrebno poudariti, da se ne kuri plastike, bencina, umetnih snovi, na sploh ne kurimo ničesar drugega kot suh les. Les

medijskega čislanja, bodo zame stokrat bolj verodostojni oni.

„Bonum est diffusivum sui,“ so rekli filozofi. To je: dobro se širi; dobremu je lastno, da se širi. Z drugimi besedami, najboljši PR je dober skavtski dogodek sam. Bodi v dogodku, uživaj v dogodku, potrdi se za kakovost dogodka, ne prilagajaj dogodka poročanju o dogodku, poročaj od dogodku sproščeno in brez prikritih namenov. Torej: Bodi pri čiščenju struge, uživaj v čiščenju struge, potrdi se za kakovostno čiščenje struge, ne prilagajaj čiščenja struge poročanju o čiščenju struge, poročaj o čiščenju struge sproščeno in nenapihnjeno ... Ter brez zavisti do onih, ki „znajo“ z mediji.



mora biti sušen (za domačo kurjavo naj bi bil sekan vsaj eno leto prej) in suh (zaščiten pred dežjem). Peči morajo biti pravilno vzdrževane in čiščene, le tako je izkoristek največji.

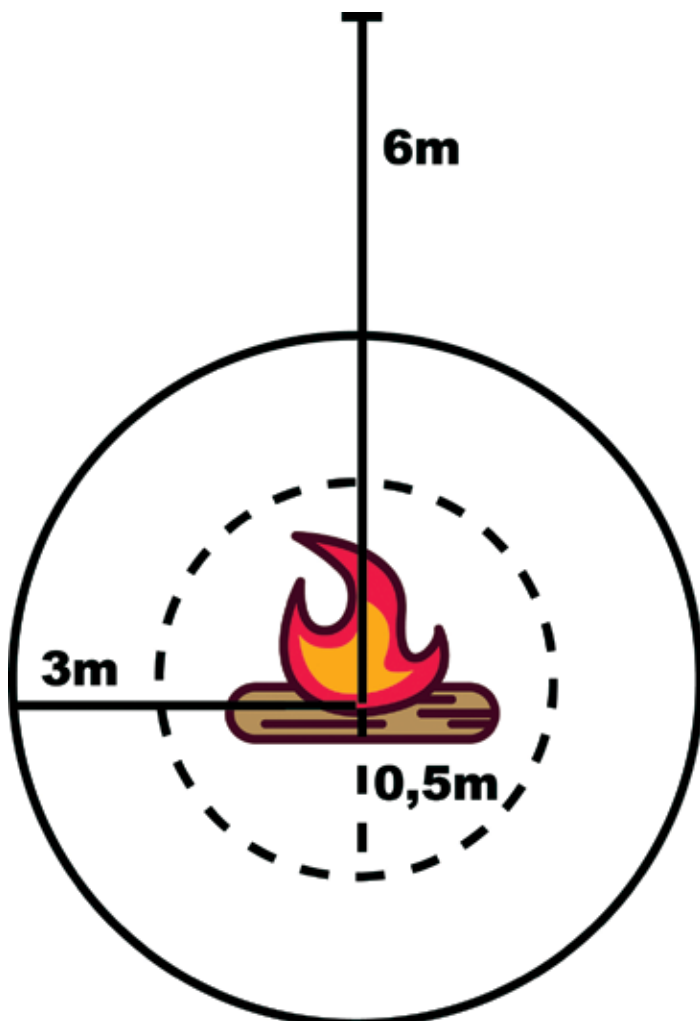
Pri pripravi ognja uporabimo le odpadni les, ne sekajmo svežega lesa prav tako ne poškodujemo drevov, če nabiramo smolo, brezovo lubje ali podobno.

### PRIPRAVA KURIŠČA:

Smernice za pripravo ognjišča, so objavljene na sosednji strani, vendar jih glede na lokacijo in velikost ognja prilagodimo. Vedno pa je ključno, da imamo s seboj vsaj 2L vode.

Na travniku odmaknemo rušo, jo položimo v senco (na taboru jo tudi zalivamo) in jo po končanem kurjenju položimo nazaj. Poskrbimo tudi, da okolico za seboj očistimo, pospravimo ognjišče in z zemljo ter rušo prekrijemo kurišče. Skavtom je v izziv za seboj pospraviti tako, da nihče ne more ugotoviti, kje smo kurili.

Kurišče zaradi večje požarne varnosti in usmerjene toplote zavarujemo z odkopano prstjo. Če nam bo ognjišče služilo dalj časa, ga obložimo s kamni, vendar se izogibamo kamnov iz vode, saj bodo ob kurjenju verjetno počili.



## PRAKTIČNI NAPOTKI

### KAJ STORIMO, ČE ŽAGORI OLJE ALI MAST V POSODI?

Izklopimo štedilnik oziroma grelno površino ter gorečo posodo pokrijemo s pokrovko ali moko krpo. Goreče posode ne prenašajmo naokoli. Gasimo lahko tudi z gasilnim aparatom, nikakor pa ne gasimo z vodo.

### KAJ STORIMO, ČE ŽAGORI OBLEKA NA ČLOVEKU?

Takoj pričnemo gasiti, in sicer tako, da goreče dele obleke pokrijemo z odejo, kosom oblačila, prtom ali podobnim. Najprej gasimo pri glavi. Sami se lahko pogasimo z valjanjem po tleh, snegu in podobno.

### KAJ STORIMO, ČE ŽAGORI POD POKROVOM MOTORJA VOZILA?

Vozilo ustavimo ob robu vozišča in ugasnemo motor, potniki pa naj takoj zapustijo vozilo. Pokrov motorja odpremo, če imamo pripravljeno gasilno sredstvo. Gasimo tako, da nekoliko odpremo pokrov motorja in usmerimo curek gasilnega sredstva na motor ter pokrov zapremo in nekoliko počakamo. Če nam prvič ni uspelo, postopek ponovimo. Če nimamo s čim gasiti, ne odpiramo pokrova.



# Požarna varnost v naravi

Ne kurimo pod previsnimi vejami.

Vsaj 50 metrov od pogozdenega območja. Tleti lahko začnejo tudi korenine.

Območje 1 meter od zunanje roba ognja ščiteno gorljivih snovi.

Ognja ne puščamo nenadzorovanega.

V dosegu roka imamo vedro vode ali lopato za gašenje.

Ogenj, zavarovan z nagerljivim materialom (kamni).



V primeru požara pokličemo 112. Navedemo naslednje podatke:  
- **KDO** kliče  
- **KJE** gori  
- **KAJ** gori  
- **KDAJ** se je požar začel  
- **KAKŠEN** je obseg  
- **KAKŠNA** pomoč je potrebna  
- **Alli** so ogroženi ljudje ali živali

112

Za netenje ognja ne uporabljamo vnetljivih, eksplozivnih ali oksidativnih snovi.

Ko je povprečna hitrost vetra 20 km/h ali sunki < 40 km/h, ne kurimo!




Ko ogenj pogasimo, ga prekopljemo z lopato in še enkrat zalijemo z vodo.



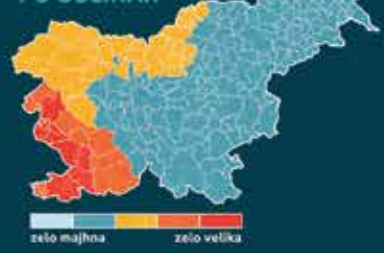
Pri veliki in zelo veliki požarni ogroženosti ne kurimo!



## ŠTEVILO POŽAROV V NARAVI



## STOPNJA OGROŽENOSTI PO OBČINAH



Požar v naravi povzročil človek  
**12.658**  
(2005-2016)

Požar v naravi povzročile strele in drugi naravni pojavi  
**295**  
(2005-2016)

**1800 ha**  
širše območje Kobarškega stola

**1049 ha**  
(958 ha gozda) območje občin Komen in Miren - Kostanjevica

**950 ha**  
(707 ha gozda) med Komno in Branikom

## NAJVEČJI POŽARI V NARAVI V SLOVENIJI



Vir podatkov:  
<http://spin.sos112.si/SPIN2/Javno/>  
Uredba o varstvu pred požarom v naravnem okolju

Pripravili:

V sodelovanju z:





## SKAVT MILAN SVETUJE

**S**kvatska leta minevajo, Skavtíči se vrstijo in že vrsto let redno v skavtski reviji najde svoje mesto tudi rubrika z imenom »Skavt Milan svetuje«. Na žalost, ali pa morda na srečo, sploh ne vem koliko rednih bralcev imam in koliko jih moja stran preskoči. Revija mi ne omogoča, da bi kot na Facebooku, Instagramu, Youtubu in ostalih, spremljal razširjenost moje objave, število ogledov, število komentarjev, različnih odzivov in všečkov. Se mi je pa v preteklih dveh mesecih zgodilo, da v moj elektronski poštni nabiralnik ni prispelo nobeno pismo. Mogoče z mojimi odgovori niste zadovoljni, ali ste

se naveličali enoličnih odgovorov ali pa preprosto ne zaupate staremu »modremu« skavtu. No pa saj nisem tako črnogled in verjamem, da tiči razlog v tem, da v teh mesecih preprosto niste imeli večjih težav, morda ste pozabili moj elektronski naslov, ali pa se je sporočilo nekje zgubilo. Lahko bi ugibal še naprej, a preidimo k bistvu.

Pravijo, da ni neumnih vprašanj, samo neumni odgovori. S tem se ne strinjam popolnoma, saj čisto vsake »neumnosti« ne bomo objavili, kar pa ne pomeni, da se moraš bati in skrbno pripravljati vprašanje. Lepo vabim prav vsakega

skavta – bobre, volčiče, izvidnike in vodnice, klanovce, voditelje ali neaktivne skavte, da mi pišete. Z mano delite kakršnokoli težavo, stisko ali preprosto vprašanje in ga enostavno pošljite na moj e-mail naslov: [skavtmilan@skavt.net](mailto:skavtmilan@skavt.net)

Se že veselim polnega nabiralnika elektronske pošte. Posebno spodbujam tiste, ki mi še nikoli niste pisali. Sliši se klišejsko, a, NE BO VAM ŽAL ☺

Skavt Milan, Svetovalski jazbec

# SKAVT PETER

gode in prigode

GORSKA REŠEVALNA SLUŽBA

Statistika za leto 2016

- Število gorskih nesreč

**477**

- Število mrtvih

**45**

- Število ponesrečenih

**231**

Se zehajoče jutranje sonce je sredi previsne stene ugledalo nenavaden prizor...



Skavt Peter je v družbi izkušene alpinistke Urške užival gorski zrak...

Varujem!

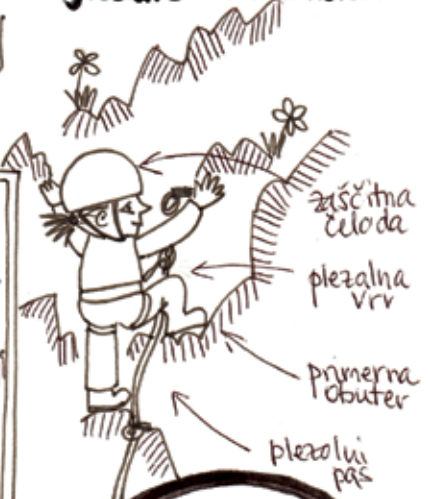
Plezam!

Uf!

Urška! No, morem tebit!

Au!

Udar po njemul, sed' nista v žahnt!



Končno ga je Urška le potegnila gor.

Ne pozabi!  
Najprej poskrbi za  
**VARNOST**  
šle nato za  
adrenalin.

Ja...  
fino...  
Sam najbolj fino  
je pa malcat.

Je blo  
fino, a ne?

Gora ni nora,  
nor je tist', ki gre gor!  
Pamet v glavo in previdno  
na pot!

Skavt Peter



PH

Gunga gunga ples, koncert s Čuki, Šentjernej 1  
foto: **METKA BRATKOVIČ**



Ko ti reče voditelj, da je tvoja skupina Povoženi oposum, vzameš to smrtno resno! Operacija sever, Preddvor 1  
foto: **ANDA KOS**



Skok v dolino, orientacija, Vrhnika pri Ložu, Loška dolina 1  
foto: **MIRJAM KVATERNIK**



Hrčki osvajamo nova ozemlja, zimovanje VV, Preserje pod Krimom, Ljubljana 5  
foto: **BLAŽ HORJAK**



Ko klanovcem daš v roke laser, zimovanje dveh klanov, Breznica 1 in Žiri 1  
foto: **URH, ROK IN PIA**



Kamniški klan na izletu, Kašna planina, Kamnik 1  
foto: **JURE KAVČIČ**



Sajenje ptujskega lüka na skavtskem vrtu, srečanje IV, Ptuj 1  
foto: **KATJJA RAŠL**



Z veseljem zavezati, z veseljem tudi znati razvezati, srečanje VV, Ribnica 1  
foto: **MATEJ GNIDOVEC**

foto: **MATEJ GNIDOVEC**



Žalostni klovn hoče odpovedati cirkuško predstavo, Divja jaga 2017, Dragomer, Brezovica 1  
foto: **TADEJ KRŽIČ**



Zimski ŽvN, SŠ ŽvN2, Pokljuka ZSKSS  
foto: **LENART GIRANDON**



Tam kjer osu stoji, tam dlako pusti, zimovanje PP, Zaplana, Škofije 1  
foto: **JERNEJ GR LJ**



Okrašena vodnica in snop, srečanje IV, Libeliče, Koroška 1 in 2  
foto: **MATEJA ŠAVC**