



glasilo
skavtinj in
skavtov
ZSKSS

junij 2011

SKAVTIC

10 KAM NA
POČITNICE?

30 Prva
pomoč

TISKOVINA
Poštnina
plačana pri pošti
1102 Ljubljana

PRISPEVKE IN FOTOGRAFIJE ZA NASLEDNJO ŠTEVILKO
SPREJEMAMO DO 20. SEPTEMBRA NA SKAVTIC@SKAVT.NET



foto: Rok Hunjadi

Zmagovalci (Vrhnika 1) in drugouvršeni (Gornja Radgona 1) na nogometnem turnirju ob praznovanju 15-letnice stega Gornja Radgona 1



foto: Luka Mejač

Bivakiranje čete, Ljubljana 5



foto: Miha Zorn

Bobrčki v kožuhih, obljube stega Ljubljana 2



foto: Matej Pal

Skavtski ples v Hajdini, Ptuj 1



foto: Marko-Možina

VV na 20-letnici stega Škofja Loka 1



foto: Tina Opeka

Štafetne igre na praznovanju 20-letnice stega Cerknica 1



foto: Urška Primožič

Volčiči na državnem srečanju VV v Ivančni Gorici, Škofije 1



foto: Aleš Eriavec

Splavarjenje na Krki, klan Krško 1



Uroš Obolnar,
Nabriti medved, Litija 1

KAZALO

klepet; aktualno



- ▶ Uvodnik 3
- ▶ Gregor Čušin 4
- ▶ Koledar 8
- ▶ Taborne šole 9
- ▶ Kam na počitnice? 10
- ▶ Legendarni IV Izzi 12

v vetru; odkrivajmo Slovenijo

- ▶ Skavti v maju... 13
- ▶ Naš Primož 14
- ▶ Jaz sem pa s tistih krajev 15



gojzar piše svojo pot; ob ognju

- ▶ WAGGGS? Kaj sploh je to? 16
- ▶ Skvotrip ali skvo potuje v Emavs 18
- ▶ Puščava 20



pogled navzven; multi skavt PRAKTIK; z glavo za naravo

- ▶ Zunanje oblike se spreminjajo... 21
- ▶ Skavtstvo na škotskem 23
- ▶ Čas je za bezeg 25
- ▶ Izdelava bakle 26
- ▶ Netenje ognja 28
- ▶ Prva pomoč 30



Pobarvanka; Skavt Norris

- ▶ Pobarvanka 32
- ▶ Stol iz vreče za krompir 33



ropotuljica; Skavt Peter

- ▶ Ah, pet želim si iti 34
- ▶ Skavt Peter 35
- ▶ Fotostran 36



Šolsko leto gre počasi h koncu, prav tako tudi skavtsko. Začenjajo se počitnice in z njimi skavtski tabori, čas, ki ga boste preživeli s svojimi najboljšimi prijatelji. Z njimi boste velikokrat sklenili krog. Poskrbite, da bo to krog veselja, vsak posebej, saj je pogosto dovolj že drobcena iskra, da zaneti velik ogenj ... Naj to poletje v vaših srcih gori ogenj prijateljstva in skavtskega duha.

Bi-pi

Slika na naslovnici: Modna revija iz naravnih materialov, objlube v Radovni, Breznica1, foto: Monika Zemlja



MINISTRSTVO ZA ŠOLSTVO IN ŠPORT
URAD RS ZA MLADINO

Tiskovino Skavtčič izdaja Združenje slovenskih katoliških skavtinj in skavtov. Sofinancirajo: Ministrstvo za okolje in prostor, Ministrstvo za šolstvo in šport, ter Urad RS za mladino. Ulica Janeza Pavla II. 13, SI-1000 Ljubljana, tel.: 01 433 21 30, 0590 27 200, GSM: 031 210 944, 040 429 456

Prispevke za naslednjo številko Skavtčiča sprejemamo do 20. septembra 2011 na skavtic@skavt.net, fotografije pa na urska.zadel@skavt.net

Naklada: 3700 izvodov • Cena: 1,25€ • Letna naročnina: 5,22€ • Letnik: 15/3

Glavni urednik: Urban Čepon
Uredniki: Jasna Žabota, Uroš Obolnar, Petra Zalar, Eva Primožič, Urška Primožič, Doroteja Černelič, Sara Vidmar, Vesna Batagelj, Barbara Medic, Urška Zadel
Redaktorica: Tina Šranc
Glavna lektorica: Teja Mirtič
Lektorji: Anita Svetina, Luka Pavlin, Tjaša Brinovec, Nina Jurinčič, Neža Knapič
Ilustratoriki: Ana Resnik, Anja Japelj
Oblika in prelom: Benjamin Pezdir, Jernej Hrovatin
Tisk: Tiskarna Povše
E-pošta: skavtic@skavt.net
Trženje: Domen Granda
 trzenje@skavt.net



GREGOR ČUŠIN - kdo ga ne pozna?

GREGOR ČUŠIN - VSEM ZNAN GLEDALIŠKI IGRALEC, REŽISER IN PISEC DRAMSKIH DEL. ŽIVI Z ŽENO IN ŠESTIMI OTROKI, S SVOJIM ŽIVLJENJEM IN DELOM PA PRIČUJE ZA KRISTUSA.

- ▶ Veliko mladih se težko odloči oz. odkrije svoj pravi poklic. Kdaj ste vi prvič začutili, da je igra vaše poslanstvo? Ste imeli kaj težav pri izbiri študija?

Že od nekaj sem želel postati igralec, pevec ali pa novinar. Torej nastopati pred ljudmi – to sem si vedno želel. In to se je tudi kasneje izkazalo kot nekaj, kar mi leži.

Nisem se takoj vpisal na AGRFT, ker me je bilo strah, da ne bi bil sprejet. Tako sem se z željo, da bi postal profesor slovenščine in vodil dramske krožke, vpisal na slovenistiko. A sem kmalu ugotovil, da slovnica ni zame, zato sem šel na skrivaj delat sprejemne izpite. Tega seveda nisem nikomur povedal. Ko sem na listu videl napisano, da sem sprejet, kar nisem mogel verjeti. In še pol leta za tem sem pričakoval, da bodo prišli k meni in mi rekli: »Joj, veste, g. Čušin, prišlo je do grozne napake ...« A se to na srečo ni nikoli zgodilo.

Moji starši niso bili preveč navdušeni nad tem, da sem na igralski akademiji, zaradi okolja, v katerem naj bi študiral in delal. Bali so se namreč, da bi izgubil vero, a se to, kot vidite, ni zgodilo. Je pa res, da je vero opustil marsikateri prijatelj in znanec.

- ▶ Kaj bi svetovali mladim, ki se odločajo za poklic?

Mladim svetujem, naj delajo tisto, kar jim je všeč, tisto, za kar so se šolali, in tisto, za kar imajo talent in željo. Mati Tereza namreč

pravi:«Če Bog posadi željo v srce, ji omogoči tudi rast.»

Če ste se zmotili, ni problema. Raje vržeš stran tri leta študija, kot pa da zapraviš vse svoje življenje. Študij oziroma poklic še vedno lahko zamenjaš, bolj previden pa moraš biti pri izbiri moža oz. žene.

Grozen mi je pogled na primer na nekatere prodajalke, ki so tečne in z dolgočasene in delujejo, kot da jim je vse odveč. Pa saj nisem jaz kriv, da so tam, same so se za to odločile.

Vsem torej svetujem, naj se ne bojijo ovir in naj se pogumno odločijo za poklic, ki ga čutijo. Saj je res, da vsak poklic ni več to, kar je bil, ko ga opravljaš dolgo časa. Ampak vseeno; če nekaj z veseljem delaš, ni pomemben denar, pomembno je, da te to veseli.

- ▶ Ste mož in oče šestih otrok. Kako usklajujete družinsko življenje in delo, ki ga nikoli ne zmanjka?

Z ženo sva začela hoditi, ko sem bil v tretjem letniku, in že takrat sem bil precej zaposlen, tako da se je že takrat kot moja punca navedila, da imava na voljo malo časa. Tako sva najina srečanja vnaprej načrtovala. Otroci so rasli s tem, tako da so tudi navajeni na to, da sem, pa da me ni ... Srečo imam tudi, da imam poleti dva meseca počitnic in sem lahko s svojo družino. Pa si takrat privoščimo skupne družinske stvari, za katere smo med letom prikrajšani. Pa saj imajo otroci tudi veliko obveznosti, tako da se ne opazi, če me ni vedno



doma. Poskušam pa vedno čim prej priti domov. Zelo si želim biti doma, tako da grem, tudi če imam samo tri ure časa, raje domov, pa tudi če se tam uležem na fotelji in spim. Zdi se mi pomembno, da me otroci vidijo, pa čeprav za kratek čas. Zadnje čase veliko stvari tudi kar odpovem, saj sem raje več z družino, ker je to zame veliko bolj pomembno.

► **Kaj počnete v prostem času in katero je vaše najljubše domače opravilo?**

Prostega časa nimam. Drugače bi pa najraje spal – želim si, da bi lahko spal dva dni skupaj, brez občutka slabe vesti. Ker to mi res manjka. Ves čas nekaj delam in nimam nikoli časa, da bi se počeno naspal. Drugače pa ves svoj prosti čas porabim za družino. Zelo rad tudi delam na vrtu. Da bi imel prav prosti čas, ko ne bi počel nič, tega pa ni. Če bi imel prosti čas, bi bral. Ja, bral bi. To sem včasih veliko počel, ko sem se še vozil z avtobusom v Ljubljano v šolo, pa sem po poti bral. Zdaj pa tega časa ni in to mi nekako manjka.

► **Katere vrednote želite posredovati gledalcem skozi vaše monodrame?**

Mislím, da je to jasno. Sicer pa ne želim nič posredovati. Nikoli ne razmišljam, kaj bi rad gledalcem povedal. Meni se utrne misel in sem tak, da ne morem biti tiho. Mogoče je krivo to, da sem kozorog. Saj to je tudi Jezus, samo da je on decembrski, jaz pa januarski. ☺ Res je, da moramo biti kristjani ponižni, ampak če vidim, da imam prav, drugi pa narobe, ne morem biti tiho ... Moram povedati svoje. Če je treba kričati, je treba kričati. Nekateri gredo za šank, drugi pišejo pesmi, jaz pa igram. Vsak se mora na svoj način izraziti. Mislím, da smo kristjani preveč prilagodljivi in ponižni. Najbolje bi bilo, če bi imeli tako lepo vero, kot jo ima-

jo kristjani, da bi tako dobro poznali sveto pismo, kot ga protestanti, imeli tako obredje, kot ga imajo pravoslavni, in tako gorečnost, kot jo imajo muslimani. To bi bil zame idealen kristjan. Pravoslavci imajo namreč zelo lepo obredje, tako zanimivo, naše pa je samo po sebi dolgočasno. Protestanti dobro poznajo sveto pismo, muslimani so zelo zagreti, naša vera pa je resnično lepa.

► **Glede na to, da ste dejaven kristjan, ste gotovo že slišali za skavte oziroma se z njimi srečali. Kaj je vaša prva asociacija, ko slišite besedo skavt? Vas je kdaj zamikalo skavtsko življenje?**

Ojoj ... Naj povem? Ni lepa asociacija. Ne vem točno, kdaj je bilo. Spomnim se skavtov v oranžnih srajcah, ki so se grdo obnašali. Vsekakor se tako obnašanje za kristjane ni spodobilo. Ne vem točno, za kaj se je šlo, a to mi je ostalo v spominu. In to je eden od razlogov, da svojih otrok nikoli nisem spodbujal, da bi postali skavti, pa tudi skavtske skupine ni v bližini našega doma.

Ne, skavtsko življenje me ni nikoli zamikalo. Veste, jaz sem bolj tak, turističen, kar se

pohodništva tiče. Raje grem na morje in si privoščim ugodje, kot da bi spal v šotoru. Tudi ko gremo na izlet, si radi privoščimo udobje. Kar se tiče hoje v hribe ... To ni zame. Jaz sem bolj »kavč športnik«. Šport se mi zdi nevarna stvar, predvsem zaradi poklica, ki ga opravljam, saj s športno aktivnostjo tvegam poškodbe, zaradi katerih bi trpelo moje delo, tega pa si ne morem privoščiti.

Rad gledam šport in rad imam vrhunske športnike, ne bi pa rad, da bi to postali moji otroci. To je približno tako kot z duhovniki. Vsi si želimo dobrih duhovnikov, marsikdo pa ni navdušen, če se kdo od njegovih otrok odločil za duhovniški poklic. Mislim, da bi bil zelo zahteven, če bi se kateri od mojih otrok odločil za to.

- ▶ **Skavti poskušamo živeti tako, da je Jezus med nami, a nam ne uspe vedno. Številni se tudi pritožujejo, zakaj spet maša, pa kaj moramo vedno moliti in podobno. Je bilo to tudi vam kdaj odveč in kaj bi svetovali našim skavtom?**

Ne, to se mi ni nikoli zdelo brezzveze. Maša in molitev mi nikoli nista bili odveč. Izhajam iz krščanske družine, kjer tega ni bilo. Mogoče tudi zato, ker sem bil peti otrok in sem se zgledoval po svojih starejših bratih, ki so bili že mladinci, in sem želel biti kot oni. Njim pa je to že veliko pomenilo. Mogoče se mi je

včasih zdelo dolgočasna molitev rožnega venca. Edino morda, pa ne da bi mi bila maša ali molitev odveč; pri nas smo imeli navado, da se na božični večer ne gleda televizije. Pa ravno takrat so vrteli Kekca in jaz sem si ga strašno želel gledati, vendar nisem mogel. Tega se spomnim. Sicer pa sem zdaj že stokrat gledal Kekca, tako lepih večerov pa ne nadoknadiš zlahka.

Moji otroci včasih rečejo, da se jim ne da k maši. Npr. za božič, pa za veliko noč, ko je nekaj dni zapored maša. Mislim, da je včasih treba malo popustiti, tam nekje do petega ali šestega leta, potem pa ni več kaj za popuščati. Saj bodo kasneje v življenju spoznali, da jim je koristilo. Glede skavtov sem pa že povedal. To je to, kar vas ločuje od tabornikov, in če tega ni, potem je brezzveze, da se imenujete skavti. To je tista vrednota, ki bi morala biti pri skavtih najpomembnejša. Verjamem pa, da imajo voditelji težko delo, če to ne izvira iz družine otrok. Mislim pa in ponavljam, da bi to moralo biti glavno, ker je to edino, kar vas ločuje od tabornikov.

- ▶ **Najpogostejša skavtska hrana so testenine. Kaj je pa vaša najljubša hrana?**

Uf, veliko jih je. Mislim pa, da je to krompir. Zelo rad jem krompir; še posebno takšnega z veliko popra. Tega grem vedno ven jest. Eno leto sem hujšal in nisem jedel krompirja, nisem pil alkohola in ne gaziranih pijač. Shujšal sem za 15 kil in postal tako tečen, da me nihče ni mogel več prenašati. Tako sem se odločil, da sem raje tak, kot sem, in ljudem ne grem življenja.

- ▶ **Skavti po opravljenih določenih preizkušnjah dobimo skavtsko ime, ki nas opisuje. To je sestavljeno iz pridevnika in živali. Kakšno skavtsko ime bi si nadeli?**

Hehe. ☺ Vi bi zdaj radi izvedeli, kateri živali sem po





karakterju podoben. Hmm ... Mislim, da sem koala. Ja, tak len majhen medvedek. Zelo prijazen in vse, če me kdo razjezi, pa kar grr ... Ja, koala sem, če to ustreza skavtskim imenom. Zveni tako indijansko.

Večkrat gledam ljudi in jim poskušam pripisati žival, ki bi pristajala njihovega karakterju. Mislim namreč, da se ne delimo na ljudi in živali, ampak da so med ljudmi tudi različne vrste, kot pri živalih. Eni so srnice, veverice, drugi medvedi, tretji podgane ... In vsak ima svojo vlogo. Jaz mislim, da sem koala. Po drugi strani pa je moja žena Melita, kar pomeni čebela, tako da po tej varianti sem jaz vsekakor trot.

► Kakšni so vaši načrti za prihodnost?

Nimam nobenih načrtov. Tega si ne delam več. Še v beležko si pišem vse s svinčnikom in grem kasneje čez s flomastrom, ko vidim, kateri so dobri. Načrtov nimam, ker se mi ne zdi pomembno, da vse vnaprej načrtujem, imam pa želje, ki jih mora tudi Bog podpreti, če je tako v njegovem načrtu. Želim si poletja, ki ga bom lahko preživel z družino. To je moj načrt. Pa Hiša blagrov. To hišo sem kupil, da bi uredil nekakšen dom duhovnosti. Ampak za to še ni financ. (Tu se je ozrl navzgor proti nebu.) Bog očitno še ni poskrbel za to, očitno ima precej drugega dela. Čakam, da podpre moj projekt. 😊

Drugače pa je brez pomena delati načrte za prihodnost, ker nikoli ne veš. Lahko grem zdaj, ko se poslovimo, skozi vrata, prečkam cesto in me ni več. Enkrat sem imel na poti domov prometno nesrečo in od takrat sem se zavedel, da ni vse v mojih rokah. Človek obrača, Bog obrne.



► Včasih imamo skavti zvečer ob tabornem ognju težave, ker se ne moremo spomniti izvirnega in novega skeča. Od kot vam ideje?

Joj, ja to pa ja veste. Malo po internetu pobrskaš. Najdeš dve zanimivi ideji. Sestaviš ju skupaj in to je zdaj sicer še podobno izvornim idejam, se torej vidi, da je od nekod pobrano. Potem pa to še malo preoblikuješ in vnuki te ideje so že tvoja last.

Je pa to tudi talent. In nekateri res znajo nasmejati ljudi. Strašno občudujem komedijante, tiste, ki imajo stand up komedije. Pa ne tistih, ki imajo običajne pokvarjene »fore«, ampak tiste, ki imajo res dobre. To je res nekaj kar bi rad znal. V monodrami nasmejati ljudi. Lahko je ljudi pripraviti do joka, ljudje smo hitro ganjeni, saj ima vsak od nas rane in jih ni težko odpreti. Precej težje jih je iz srca nasmejati. Res spoštujem tiste, ki to znajo, ker videti je lahko, ampak ni.

Razvijajte svoje talente. Ne jih zakopati. Razvijajte jih. Jaz sem tudi svojega. Odkril sem, da imam igralski talent, pa sem iz tega razvil še režiserskega in dramaturškega.

► Za konec še vaše sporočilo skavtom:

Bodite skavti, ne taborniki.

S Čušinom sva se pogovarjali **Doroteja in Urška**.

JUNIJ

17	petek	ŽVN 2 – prvi vikend
18	sobota	ŽVN 2 – prvi vikend
19	nedelja	ŽVN 2 – prvi vikend
20	ponedeljek	Počitnice so že pred vrati! Še malo!
21	torek	Naberi kakšen šopek za mamico.
22	sreda	Nauči se kakšno novo veščino, ki jo boš predstavil svojim prijateljem na taboru.
23	četrtek	Na današnji dan leta 1859 se je rodil Alojz Knafelc, iznajditelj slovenske planinske markacije.
24	petek	V Peruju je danes dan Indijancev.
25	sobota	Dan državnosti
26	nedelja	Pojdi kam z družino na izlet!
27	ponedeljek	Pojej banano. ☺
28	torek	Pojdi v naravo in se nauči postaviti nov ogenj (ne pozabi pravilno zavarovati okolice!).
29	sreda	Preberi kakšno novo knjigo.
30	četrtek	Naredi dobro delo.

JULIJ

1	petek	Preden greš na tabor, si preberi članek o prvi pomoči, da boš vedno pripravljen na vse!
2	sobota	Marmeljada 2011
3	nedelja	Marmeljada 2011
4	ponedeljek	Pobarvaj pobarvanko v Skavtiču.
5	torek	Nimaš ideje, kam na izlet/počitnice? Mogoče dobiš na strani 10 navdih.
6	sreda	Na današnji dan sta se rodila dva priznana slovenska slikarja: Josip Tominc (1790) in Marko Pernhart (1824). Ju poznaš?
7	četrtek	Preberi kakšno dobro knjigo.
8	petek	Pomagaj mami pri pripravi kosila.
9	sobota	V teh vročih dneh si privošči en velik sladoled.
10	nedelja	Danes pa bodi še posebej pozoren na božjo besedo pri maši.
11	ponedeljek	»Srečen je tisti, ki skrbi za srečo drugih.« (Bi-Pi)
12	torek	Danes je dan neodvisnosti v Kiribatih, kjer imajo za nacionalno geslo: »Blagostanje, mir in napredek«. Če ne veš, kje so, hitro primi v roke atlas.
13	sreda	Zapoj najljubšo pesem.
14	četrtek	Poskusi recept na strani 25.
15	petek	»Prijazne besede so kratke in lahko izgovorljive, a odmevajo v neskončnost.« (Mati Tereza)
16	sobota	Nasmehni neznanca.

17	nedelja	Izpolni križanko v Družini, če jo imaš doma.
18	ponedeljek	Leta 1969 Apollo 11 začne priprave za pristaneki na Luni.
19	torek	»Nobeno dobro delo, naj bo še tako drobceno, nikoli ne gre v nič.« (Ezop)
20	sreda	Pred 64 leti se je rodil mehiški kitarist Carlos Santana. Si kdaj poslušal njegovo glasbo?
21	četrtek	Te zanima kaj več o Bosni in potovanju skavtov v tujino? Odpri skavtiča na strani 18 in si preberi kaj več.
22	petek	SKAVT zaVEDNO (skupni tabor LJ1)
23	sobota	SKAVT zaVEDNO (skupni tabor LJ1); TŠ Metoda PP
24	nedelja	SKAVT zaVEDNO (skupni tabor LJ1); TŠ Metoda PP; TZV 1
25	ponedeljek	TŠ Metoda PP; TZV 1; TŠ Metoda IV 1
26	torek	TŠ Metoda PP; TZV 1; TŠ Metoda IV 1
27	sreda	TŠ Metoda PP; TZV 1; TŠ Metoda IV 1
28	četrtek	TŠ Metoda PP; TZV 1; TŠ Metoda IV 1
29	petek	TŠ Metoda PP; TZV 1; TŠ Metoda IV 1
30	sobota	TZV 1; TŠ Metoda IV 1; TZV 2
31	nedelja	TZV 2

AVGUST

1	ponedeljek	TZV 2
2	torek	TZV 2
3	sreda	TZV 2; TŠ Pripravnik 1
4	četrtek	TZV 2; TŠ Pripravnik 1
5	petek	TZV 2; TŠ Pripravnik 1
6	sobota	TŠ Pripravnik 1
7	nedelja	TŠ Pripravnik 1
8	ponedeljek	TŠ Pripravnik 1; svetovno srečanje mladih v Madridu (SDM)
9	torek	SDM
10	sreda	SDM
11	četrtek	SDM
12	petek	ŽVN 1; SDM
13	sobota	ŽVN 1; SDM
14	nedelja	ŽVN 1; SDM
15	ponedeljek	Marijino vnebovzetje; ŽVN 1; SDM
16	torek	ŽVN 1; SDM
17	sreda	ŽVN 1; SDM
18	četrtek	SDM
19	petek	SDM
20	sobota	SDM



Ko skavt na taborno šolo gre ...

Tudi letos ZSKSS pripravlja usposabljanja za vse tiste, ki nameravate sprejeti izziv in se podati na voditeljsko pot.

Namen usposabljanj je spoznavanje dela in vlog mladinskega voditelja, zlasti pa naslednjih vsebin:

- ▶ uporaba skavtske metode in drugih metod dela z otroki in mladimi,
- ▶ spoznavanje skavtskega gibanja,
- ▶ naloge in odgovornosti skavtskega voditelja,
- ▶ načrtovanje dejavnosti in projektov,
- ▶ komunikacija in javno nastopanje,
- ▶ voditeljske veščine,
- ▶ motivacija idr.

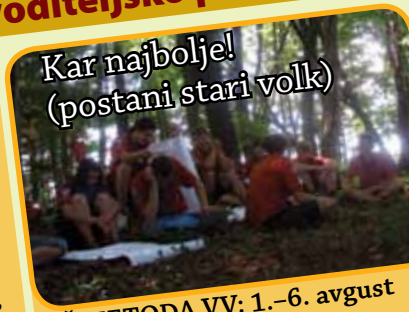
Poleg vseh teh vsebin pa te čaka nepozaben teden, poln novih doživetij in prijateljstev. Za začetek pa naj se v vaših glavah ali beležkah zapiše izbrani termin tabornih šol 2011:

Srečno pot! (popotnikom in popotnicam voditi)



TŠ METODA PP: 23.-29. julij
Odgovorni voditelji: Anja Arbajter, Gašper Kastelic, Janez Papa

Kar najbolje! (postani stari volk)



TŠ METODA VV: 1.-6. avgust
Odgovorni voditelji: Nina Košorok, Uroš Obolnar

TŠ TRENER: 27. Oktober-1. november

Odgovorni voditelji: Irena Mrak, Primož Ferjančič, Gregor Lavrinec

Kar najbolje bodi pripravljen srečno pot voditi!



TŠ ZDRUŽENJE: 2.-4. in 8.-11. september.
Odgovorni voditelji: Sibila Nidorfer, Janez Hozjan, Janez Kobal

Srečno pot! (novim izzivom naproti)



TŠ PRIPRAVNIK 1: 3.-8. avgust
Odgovorni voditelji: Jasna Žabota, Peter Mlinar, Janez Burja
TŠ PRIPRAVNIK 2: 10.-15. september
Odgovorni voditelji: Julija Remenik, Urban Špital, Robert Friškovec

TŠ PRIPRAVNIK 3: 21.-25. september
Odgovorni voditelji: Jerneja Mozetič, Boris Fartek, Iztok Mozetič

SKAVTSKA ŠOLA ŽIVLJENJA V NARAVI (ŽVN):

Namen skavtske šole je dvigniti nivo znanj o tehničnih veščinah, obuditi spoštovanje do narave ter usposobiti skavtske voditelje za varno in kakovostno izvajanje programa.

ŽVN 1: 12.-17. 8. 2011

ŽVN 2: 29. 4.-2. 5. in 30. 9.-2. 10. 2011

Bodi pripravljen! (izvidnike in vodnice učiti)



TŠ METODA IV 1: 25.-30. julij
Odgovorni voditelji: Mateja Jaklitsch, Luka Lakosil, Janez Šimenc
TŠ METODA IV 2: 25.-30. avgust
Odgovorni voditelji: Ana Grahor, Marko Drnovšek, Urban Lesjak

KAM na počitnice?

Za vsakega nekaj širom Slovenije

I maš pred sabo dva meseca in ne veš, kam bi šel? Te mika, da bi odkril nove koticke Slovenije? Tu je nekaj predlogov zate, kako si lahko krajšaš čas počitnic ...

Morje, jezera, reke, slapovi ...

Slovenija je zanimiva dežela tudi glede izredne raznolikosti površja. Res je, da ima malo kilometrov obale, ima pa zato toliko več rek in jezer, kamor lahko potopimo noge v vročih dneh.

Če ne morete iz svoje kože in bi radi vseeno šli kakšen dan na morje ali našli kakšen tih in miren kotichek, predlagam malo manj turistično razvite koticke naše obale, na primer **peščena divja plaža na Debelem rtiču**, ki je poleg plaže Mladinskega zdravišča **Debeli rtič**, ali

Mesečev zaliv, do katerega pridemo po pešpoti od strunjanskega križa, ki je del Krajinskega parka Strunjan in velja za najlepši delček naše obale.

V notranjosti države pa prav tako najdemo biserčke kot na Obali,

na primer mednarodno znano **Bohinjsko jezero**, ki je največje stalno in naravno jezero v Sloveniji. Tu se vsak dan kaj dogaja, imajo vaške večere pod lipo, folklorne večere, glasbene večere, v bližnjih turističnih kmetijah ponujajo možnost jahanja, okoli Bohinja je več kot 10 markiranih pešpoti,

druge tematske poti in več kot 280 km markiranih plezalnih poti. Za vsakogar nekaj!


Divje jezero, 2 km južno od Idrije, pa je zanimivo predvsem zaradi svoje skrivnostnosti; ni še namreč povsem jasno, od kje voda priteče v jezero. Kot prvi slovenski muzej

v naravi je urejeno za obisk. Od izvira teče reka Jezernica, ki je najkrajša reka v Sloveniji. Nekaj kilometrov naprej pa je urejeno kopališče ob Idrijski Beli.

Selimo se na drug konec naše Slovenije, na Dolenjsko, kjer teče **reka Krka**, ki je povsem slovenska in v nekaterih predelih ponuja možnost kopanja, kajakaštva, ribolova idr. Pravi dragulj Krke pa je otoček z gradom na Otočcu, ki je tudi lepa izletniška točka.

Hribi in doline

Dom na **Menini planini** je ob večjem travniku, s katerega se nam odpre lep razgled na najvišje vrhove Kamniško-Savinjskih Alp. V neposredni bližini





doma je nekaj igral za otroke. Na drugi strani travnika pa je manjša kapela, ki je posvečena Mariji Snežni.

Češka koča na Spodnjih Ravneh je na manjši ravnini, imenovani Spodnje Ravne. Ima lep pogled proti severnim stenam osrednjih Grintovcev. Na drugi strani pa je lep pogled na Jezersko in gore okrog Jezerskega. Koča je odprta v razširjeni poletni sezoni.

Roblekov dom

je na pobočjih Begunjščice, na njenem zahodnem grebenu. Dom je stalno odprt v razširjeni poletni sezoni, v drugih letnih časih pa ob koncu



tedna, če je lepo vreme. Za domom stoji tudi zimski bivak z osmimi ležišči. Razgled je najlepši na sosednji Stol, na katerem se lepo vidi Prešernova koča.

Zanimivo ...

Grad Podsreda

je na severnem pobočju Orlice, na nadmorski višini 475 m. Spada med najpomembnejše



objekte romanske arhitekture na Slovenskem, saj je njegovo srednjeveško jedro skozi stoletja ostalo skoraj neokrnjeno. Sestavljata ga dva palacija, stolp s kapelo ter obrambni stop. In če smo že na tem koncu, naj omenim še **Olimje**, ki slovi po svojih čudovitih termah, je pa znan tudi po minoritskem samostanu, kjer delajo zdravila iz rastlin in rož. Kraj je znan tudi po svoji čokoladnici.



Pot do romarske **cerkve Matere Božje na Zaplazu** vodi iz vasi, kjer v vznožje

hriba zidana portalna partija s kipoma Kraljice Marije in Jožefa z detetom označuje začetek ožjega romarskega območja. Začetki božje poti na Zaplazu niso povsem znani in pojasnjeni. Začelo naj bi se z odkritjem majhnega Marijinega kipca v grmovju, na katerega je naletel neki domačin, ki je hodil na Zaplaz sekat kolje. Mož je kipec odnesel domov, toda naslednjik ga je spet našel na Zaplazu. To naj bi se ponovilo še trikrat, zato je, misleč, da gre za čudež, postavil na Zaplazu majhno kapelo iz vejevja. Ko je možu po zaobljubi k zaplaški Materi božji čudežno ozdravela neozdravljivo bolna žena, se je vest o čudežih na Zaplazu hitro razširila. Cerkev je pomembna za slovenski narod tudi zaradi posmrtnih ostankov blaženega mučenca Alojzija Grozdeta, ki tam počiva. Na Zaplaz so jih prinesli 28. maja letos.



Približno 200 metrov severozahodno od cerkve sredi redkega listnatega gozda izvira Marijin studenec, ki ga ljudje navadno imenujejo »žegnani« studenec. Vodi pripisujejo veliko zdravilno moč, zlasti za očesne bolezni.

Temenica je ena bolj znanih dolenskih ponikalnic, saj na svoji poti do izliva v Krko kar dvakrat ponikne. Dobršen del tako teče po temačnem kraškem podzemlju, zaradi česar je reka bržkone tudi dobila ime. **V dolini reke Temenice** leži Mirna Peč, ki je bila naseljena že v prazgodovini, ko so se tedanji prebivalci ukvarjali pretežno s pridobivanjem železa. Rečna struga Temenice je zelo razgibana in izredno lepa destinacija za vse tiste, ki imate radi sprehode v naravi, saj je ob njej veliko označenih pešpoti.




Barbara Medic, Zagnana lisica, Idrinja 1



LEGENDARNI IV IZZIV

**LETOŠNJO ZADNJO SOBOTO V MAJU
JE ZAZNAMOVAL TEŽKO PRIČAKOVANI
LEGENDARNI IV IZZIV, KI SO SE GA VESELILI
VSI IZVIDNIKI IN VODNICE, ŠE POSEBEJ
PA UDELEŽENCI LANSKEGA TZV 2, KI SO
KOMAJ ČAKALI, DA SE SPET SREČAJO ...**

Barbara Medic, Zagnana lisica, Idrija 1
Foto: Moica Sekirnik in Rok Černelič



»Plesali in peli smo v prvi vrsti, ponovili smo pesmi s TZV-ja in se pogovarjali. Ful fajn jih je bilo spet videti.«

Nuša Sevšek, Slovenske Konjice 1

“Ko pada dež in se megle nočejo razkadit. Ko zmanjkuje suhih oblčil in hrane v nahrbtniku. Ko se pogrezneš v blato do pasu in se spomniš, da je tvoj GSM še vedno v žepu hlač. Ko zadiši po razkuhanih makaronih in ugotoviš, da boš do konca dneva moral vztrajati brez suhih nogavic. Ko se travnik napolni s klici in gozd s petjem. Ko se vsak, ki ga srečaš na poti zdi kot brat, ker hodita isto pot in želita doseči isti cilj, neglede na barve rutice in različen naglas. Ko se zgodi vse to, ti pa še vedno ne moreš spraviti nasmeha s svojega obraza, si gotovo na iv izzivu!”

Urban Lesjak, Zaljubljeni orel, Krško 1

»Na IV izzivu sem se imel legendarno, saj sem IV legenda. Upam, da se bo tak dogodek še kdaj ponovil.«

Matic Lukan, Lačni Svizec, Breznica 1

»Na IV izzivu je bilo nepozabno!!! Najbolj sem uživala na progi preživetja, poseben čar pa je bil žur na koncu. Super je bilo po dolgem času spet srečati TZV-jevce.«

Katja Čop, Skrbna mravlja, Breznica 1



Skavti v maju na stojnicah, festivalih, karavanah



Začelo se je pred ljubljanskim Maximarketom 5. maja, ko smo bili skavti poleg nekaj »Mladih fac« edini predstavniki mlade generacije na dnevu medgeneracijske solidarnosti. Ponosno smo prispevali svoj čas in podporo prazniku 29. aprila, ki je po zaslugi Slovenije razglašen za evropski dan medgeneracijske solidarnosti. Postavili smo stojnico, navduševali s oranžnimi barvami, rutkami in majčkami MGS, delili krlhje in odgovarjali na vprašanja o skavtih. Nekaj skavtinj in skavtov pa je pomagalo tudi pri prostovoljski akciji Ti meni zgodbo, jaz tebi vrečko! v okolici trgovine.

Nadaljevalo se je s **Karavano prostovoljstva**, ki se je za pet dni ustavila v Mestnem muzeju Ljubljana in združevala tako prostovoljce, zaposlene, odločevalce kot društva in organizacije pod skupnim naslovom prostovoljstva. Skavti smo se spet kot eni redkih mladih pojavili na otvoritveni slovesnosti v petek, 20. maja, uredili predstavitveni kotiček ter ob koncu poklepali s predstavniki uradov, ministrstev

in s sorodnimi prostovoljnimi organizacijami. V soboto, 21. maja, smo sodelovali tudi na okrogli mizi Spodbujanje medgeneracijskega sodelovanja v okviru prostovoljskih organizacij. Poleg skavtov so bili govorniki na okrogli mizi še Zveza društev upokojenecv Slovenije (Mateja Kožuh Novak), Zveza društev za socialno gerontologijo Slovenije (Majda Hrovat) in Slovenska filantropija – Sadeži družbe.

V ponedeljek, 23. Maja, pa smo nekako sklenili promocijo skavtstva na **Festivalu prostovoljstva**, ki je bil že 12. leto zapored. Tokrat smo imeli skavti idealno postavitev stojnice prav na sredini Prešernovega trga v Ljubljani in marsikdo je lahko poklepel s prikupnimi skavti, ki so pridno »stražili« stojnico pred glavnim odrom do večernih ur.

Ob tem se moramo zahvaliti vsem skavtinjam in skavtom, ki so pomagali predstavljati skavte in naše Združenje v dobri luči in se pogumno odzvali na prošnje pisarne. Hvala!

Barbara Tehovnik



Naš Primož

Najprej ga je oblikovala domača hiša v Poljanski dolini in nato izobrazba, ki jo je pridobil večinoma v Ljubljani. Črpal je iz humusa slovenske kulture, gradile so ga preizkušnje, učil se je ob veliki osebnosti sv. Frančiška ... To je brat kapucin, provincial, Primož Kovač, generalni duhovni asistent odraslih skavtov in zato tudi »naš Primož«.

Izhaja iz povprečne krščanske družine. Že samo ime ga izdaja, da je prvi, najstarejši izmed treh otrok, ki so prijokali na svet v družini Kovač. Ob nedeljah so se skupaj vozili k mašam v Škofjo Loko. Nedeljski popoldnevi so bili rezervirani za izlete in obiske sorodnikov. Pri kosilih jih je poleg hrane in pogovorov povezovala tudi molitev.

»Spominjam se dogodka še iz časov pred osnovno šolo. Stanovali smo v stari hiši in starša sta se začela pogovarjati o gradnji novega doma. Iz teh pogovorov sem razumel le toliko, da bo treba podreti staro hišo. Nemudoma sem se lotil dela, saj sem začel podirati krušno peč v dnevni sobi. Starša seveda nista bila navdušena nad mojo zagretostjo in

sta me, kolikor hitro se je dalo, ustavila pri mojem početju.«
Od petega razreda je bil Primož ministrant v samostanski cerkvi v Škofji Loki in začel je spoznavati življenje za samostanskimi vrati. V njem se je porodilo

»Prihodnost odraslih skavtov je odvisna od zvestobe skavtski duhovnosti. Čim večja bo zvestoba, toliko bolj bo gotova tudi prihodnost.«



veselje do takega življenja.

»Ob koncu osnovne šole je v meni vzkliklo seme, da bi postal kapucin. Starša me nista nikoli spodbujala, da bi izbral duhovni poklic. Hvaležen sem jima, da sta mi pri izbiri pustila prosto pot.


Prvič sem se bolj zares srečal s sv. Frančiškom ob gledanju filma Brat sonce, sestra luna. Bil sem v malem semenišču pri kapucinih v Ljubljani in Frančiška sem dojel kot preprostega, veselega svetnika, ki se je čutil obdarjenega in je v vsem videl Božji dar.

Kapucini smo redovniki, ki živimo v skupnosti in se kot sv. Frančišek trudimo za preprostost in skromnost. Delujemo na zelo različnih področjih, saj vodimo župnije, delujemo v Frančiškovem svetem redu, pomagamo skavtom, zakonskim in drugim skupinam, duhovnikom po župnijah, pri misijonih, vodimo duhovne vaje ...«

Skavtsko obljubo je Primož dal na deževno soboto v dolini za Bizovikom, kjer je bil takrat vojaški poligon, danes je tam avtocesta. Primoževo skavtsko ime je Miroljubni grizli in ime mu je res »pisano na kožo«.

»S skavti sem se srečal v Štepanji vasi v Ljubljani. V našem župnijskem domu so se na tedenskih sestankih srečevali štirje vodi, ki so pripadali četi v Stožicah. Postal sem njihov duhovni asistent in iz njih je nastal steg Ljubljana 4. S štepanjsko bratovščino odraslih skavtov sem povezan od njenega nastajanja.

Dunja Kovačič, Modri čuk, ZBOKSS Nova Gorica



»V skavtstvu sem videl in še vedno vidim priložnost, da mladi in odrasli skavti zaživijo in rastejo kot kristjani.«





Jaz sem pa ŠTISTI KRAJEV DOMA, ki vidiš jih z vrha Gorjancev ...

Te zanima, kje sem doma? Te lahko odpeljem na izlet po teh krajih? Verjamem, da si za! Dobiva se na že omenjeni najvišji točki Gorjancev in jugovzhodne Slovenije, na Trdinovem vrhu (1178 m). In ne bova odšla proti Beli krajini, ki jo opeva M. Rodella v pesmi, iz katere je naslovni verz, temveč proti deželi, kjer domujeta cviček in šentjernejski petelin.

razprostre prečudovit pogled vse do Julijcev in Kamniško-Savinjskih Alp. Poglejva sedaj v dolino! Vidiva griče, obdane z vinogradi in zidanicami, večja in manjša naselja, rodovitna polja in travnike ter reko Krko, ki se skrivnostno vije med njimi.

Spustiva se v dolino (reciva da s kolesom), v kraj, kjer smo doma tudi Ognjeviti petelini – v Šentjerneji.



»Lepšega kraja nej,
ku je Šentjern,
lepšega tiča nej,
ku je petjeln.«

(šentjernejska
himna)



Si pripravljen/a? Vedno, kajne?!

Razglejva se najprej malo naokrog ... Predaleč proti jugu ne smeva brez potnega lista, saj bova že na hrvaškem ozemlju. Bova danes raje ostala kar doma, velja? Prav na vrhu sta bili postavljeni dve manjši cerkvi. Prva je Sveta Jera, od katere so ostale ruševine, druga pa je obnovljena kapela Svetega Ilije, ki je na hrvaški strani. Gozd zastira pogled na Hrvaško in Belo krajino, se nam pa zato ob lepi vidljivosti

Najprej se za trenutek ustaviva in se odžejajva pri Minutniku, enem redkih izvirov v Sloveniji, kjer voda priteka na dan v različnih časovnih intervalih. Nato pojdiva naprej do samostana Pleterje, ki je našel svoj dom ob vznožju Gorjancev. Včasih se ti lahko zazdi, kot da se čas tu ustavi – ujet v krošnje dreves, v odmev zvona, v kamenje starega obzidja in v tišino, ki te obda, ko se sprehodiš ob njem.



Kartuzijo Pleterje je leta 1403 ustanovil celjski grof Herman II. in je danes edini kartuzijanski samostan v Sloveniji.



Na najini nadaljnji poti tudi ne sme va mimo Novega Lurda. Kapela Lurške Matere Božje je, še posebej ob nedeljah v maju, ena najbolj obiskanih romarskih cerkva na Dolenjskem.

Sedaj pa se pelji z mano še do reke Krke. Na mostu v Zameškem te ob spominski skulpturi popeljem skoraj 200 let nazaj v preteklost. Na reki Krki je Josef Ressel preizkušal svoj prvi izdelan ladijski vijak, ki je eden pomembnejših izumov.



Ker pot ni težavna in sva si že nekajkrat odpočila, pridi z mano še naprej, zapustiva šentjernejsko občino in se zapeljiva do Kostanjevice na Krki. Tudi tam si lahko ogledava veliko znamenitosti in tudi tam imajo radi nas, skavte! ☺

Verjetno bi se še kdaj rad vrnil v kraje pod Gorjanci, zato ti lahko namignem, da lahko tako v Šentjerneju kot Kostanjevici in njuni okolici najdeš primerne taborne prostore. Pri tem ti seveda lahko pomagamo skavtski voditelji.



No, za enega ti lahko povem že sedaj. Tam, kjer so skavtov res veseli. In sicer v Orehovcu nad Kostanjevico, ob robu vasi, z manjšo leseno hišico ob gozdu. Za več informacij se obrni name.

Naj te na koncu najine skupne poti, ki je bila tokrat samo pot med vrsticami na papirju, spomnim, da bo pot v resnici še veliko bolj zanimiva, če ne boš spregledal čudovitih mogočnih dreves, drobnih žuželk na travniških bilkah, v cvetove ujetih sončnih žarkov. Dobro opazuj stvarstvo okrog sebe in verjemi, da ti tako kraji pod Gorjanci kot tudi drugi, kamor te bo zanesla pot, ne bodo pustili ravnodušnega.

Maja Franko, Živahni metuljček, Šentjernej 1



WAGGGS?

Kaj sploh je to?

(2. del)

Leta 1929 so se na srečanju odbora WAGGGS na Nizozemskem odločili za gradnjo svetovnega skavtskega centra. Gospa Helen Storrow, skavtska voditeljica iz ZDA, je obljubila financiranje gradnje ter prvih štirih let delovanja centra, če bo le-ta zgrajen v Švici.

Odbor WAGGGS-a se je strinjal, švicarska skavtinja Ido Von Herrenschwand pa je ponudila pomoč pri iskanju idealne lokacije za nov svetovni center. Za idealno lokacijo so določili omejitve:

- ▶ da morajo biti železniške povezave blizu, vendar stran od turistov;
- ▶ da morajo biti v bližini hoteli, vendar kraj ne sme biti preveč oblegan;
- ▶ da mora biti prostor na taki višini, da je pozimi primeren za smučanje in poleti za plezanje, vendar ne preveč visoko zaradi ljudi, ki imajo težave s srcem;
- ▶ da mora biti okoli veliko prostora ter prijetnih sosedov.

Na prostoru, ki je ustrezal zahtevam, so zgradili center Our Chalet, formalno pa sta ga 31. julija 1932 odprli prva svetovna voditeljica skavtinja, Olave Baden-Powell, ter gospa Helen Storrow.

Danes obstajajo štirje WAGGGS-ovi centri:

- ▶ "Our chalet" v Švici
- ▶ "Sangam" v Indiji
- ▶ "Pax Lodge" v Angliji
- ▶ "Our Cabaña" v Mehiki

Petra Zalar, Vedra Levinja, Postojna 1 in
Eva Primožič, Nagajiva veverica, Škofja Loka 1

Center Our Cabaña



lokacija: Mehika

opis: Nastanitev v centru Our Cabaña je spektakularna, saj vsaka stavba, ki se nahaja v tropskem vrtu, ponuja pogled na mesto Cuernavaca. Dejavnostim dajejo barvite izkušnje mehiške kulture, hrane, jezika, umetnosti in obrti, vključuje pa tudi razprave o globalnih temah WAGGGS-ovih ukrepov, zagotavlja pa tudi možnost za delo na projektih lokalnih skupnosti.

Center Our Chalet



lokacija: Švica

opis: Center Our Chalet je začel delovati leta 1932. Je prvi in hkrati tudi najstarejši od štirih centrov WAGGGS. Nahaja se v Adelbodnu, visoko v švicarskih Alpah (1350 mnv) in je celo leto odprt za prenočevanje gostov ter enodnevne obiskovalce. Center Pax Lodge

Center Sangam



lokacija: Indija

opis: Bivanje v centru Sangam ponuja bogate izkušnje indijskega življenja v varnem, prijaznem in večkulturnem okolju. Dejavnosti vključujejo uvod v indijsko kulturo, hrano, oblačila, glasbo, ples, obrati, spoznavanje indijskih tradicij, ver, obisk indijske družine, lokalnih templjev, uličnih tržnic pa tudi razprave o globalnih temah WAGGGS-ovih ukrepov za otroke in ženske v lokalnih skupnostih. Člani WAGGGS-a kot tudi nečlani lahko ostanejo v centru kot udeleženci dogodka ali kot udeleženci programa dejavnosti.

Center Pax Lodge



lokacija: Anglija

opis: Center Pax Lodge se nahaja samo 20 minut od osrčja Londona poleg mednarodnega sedeža WAGGGS. Center ponuja priročno mesto za bivanje in je mednarodno zbirališče članov in nečlanov WAGGGS.

SKVOTRIP ali skvo potuje v EMANVS

ALI VEŠ, KATERA DRŽAVA ŠTEJE 4,6 MILIJONA PREBIVALCEV?
ALI VEŠ, KATERA DRŽAVA IMA KRAJŠO MORSKO
OBALO KOT SLOVENIJA, DOLGO LE 21 KM?
ALI VEŠ, KJE DOBIŠ KAVO ŽE ZA 0,56 EVRA?
ALI VEŠ, KDO SO MIRJANA, JAKOV IN IVANKA?

Naš skvo Škrince se je med prvomajskimi prazniki odpravil na čisto pravi trip. Na tem tripu smo seveda dobili odgovore na vsa zgornja vprašanja.

IN POT SE JE ZAČELA ...

... pred župniščem v Zagorju. V kombi smo naložili nekaj vrečk makaronov, spalke, armaflekse, plastenke vode, sami sebe in veliko oblek. Ne, ne, nismo nameravali ostati v Bosni. Te obleke smo s seboj vzeli s prav posebnim namenom.

Vsi veseli smo še pomahali našemu mestecu in se podali južneje od Save, v deželo bureka,





kave in kraljice miru. Pot nas je vodila mimo najjužnejše točke hrvaške avtoceste vse do Bosne, kjer smo po nekaj ovinkih končno prispeli do Medjugorja. Tam smo se najprej malce razgledali, nato pa se namestili v prijetnem penzionu s še prijetnejšim lastnikom, ki nam je za dobrodošlico v pokušino prinesel svoje domače vino. Seveda pa skavti ne bi bili skavti brez skavtskih makaronov in igranja družabnih iger pozno v noč.

Naslednji dan je bil dan akcije, ki se je začela že navsezgodaj zjutraj. Kljub temperaturam, ki niso bile ravno v skladu z našimi pričakovanji (beri: bilo je hladno), smo se podali na pot. Najprej smo se ob molitvi križevega pota odpravili na Križevac, popoldne pa še na Crnco. Vmes smo imeli nekaj časa, ravno prav, da smo si privoščili pravi bosanski burek. Po kosilu smo obiskali komuno Cenacolo, kjer si je prijazen uporabnik (beri: bivši odvisnik) vzel čas samo za nas, nam opisal svojo izkušnjo bivanja v komuni in nam odgovoril na naša številna vprašanja. V zahvalo smo mu pustili nekaj vreč oblek in domačo marmelado.

PROTI DOMU ...

Zadnji dan zgodaj zjutraj smo obiskali Mostar, nato pa se čez Bosno odpravili nazaj v Slovenijo. Seveda tudi pot domov ni minila brez raznih pripetljajev. Očitno je bil naš šofer zelo sumljiv, saj so mu na meji pregledali potovalko.

IN ZA KONEC

Kulturni šok je najboljšo zdravilo za z dolgočasnost. Drugačne razmere, v katerih živijo ljudje nedaleč stran, množice različnih narodov v Medjugorju, bosonoga hoja na Križevac in predstavitev komune nas gotovo niso pustili ravnodušne.

Skvoizlet je najboljša nagrada, ki si jo skvojevci lahko podarimo ob koncu aktivnega skavtskega leta. Naš nagradni izlet je bil prav tak; poln smeha, spominov na različne skavtske dogodivščine, načrtov za prihodnost in molitev, v katerih smo se spominjali tudi naših skavtov.

Jasna Razpotnik, Razigrana miška, Zagorje 1

Na kaj pomislim ob besedi PUŠČAVA?



Za tabor si lahko oporna vprašanja pripravimo že doma – pomagajo nam pri pregledu dneva. Lepa in dobra navada je, če vsak dan odidemo za nekaj minut v puščavo. To je tudi lepa priložnost, da se spomnimo svoje skavtske skupine in zmolimo za vse njene člane. Dobro je, če gremo lahko v puščavo vedno na isti kraj, saj se tam udomačimo in nas nobena stvar ne moti ter ne pretresa.

Volčiči najprej pomislijo na puščavski pesek, na vročino, na to, da tam ni vode, da tam rastejo ogromni kaktusi ...

Izvidniki pomislijo na kamele, oaze, palme, tišino, dolgčas, razmišljanje o sebi, Afriko, papir, razmišljanje o sebi ...

Popotniki pomislijo na kosti, smrt, Saharo, Gobi, Atakamo, skavte, sušo, kaktus, kamele, veliko peska, beduine, reli, karavano, peščeno, skalnato, čas za razmišljanje ...

Voditelji pomislimo na tišino in mir, nespremenljivost, sipine, vročino, sušo, pa tudi na to, da je bil Jezus 40 dni v puščavi in ga je hudič skušal, da so Izraelci 40 let hodili skozi puščavo, da so prišli v izvoljeno deželo, da jim je Bog v puščavo pošiljal mano, prepelice in vodo, pa tudi na strupene kače in druge nevarnosti. Puščava pa rečemo tudi času, ki si ga vzamemo, da se srečamo s seboj in z Bogom.

Primer vodene puščave na taboru:

Premislim današnji dan:

- ▶ jutro, potep, kosilo, preizkušnje, kako resno vzamem stvari, večerjo, večer
- ▶ Kako sem uresničil sklepe od včeraj?
- ▶ Kakšno je moje današnje dobro delo?
- ▶ Koliko sem sodeloval pri različnih nalogah,
- ▶ sem se sam javil kot prostovoljec?
- ▶ Kako sem opravil naloge, ki so mi bile zaupane? Samo, da je, ali kar najboljše?
- ▶ Ali sem zavrkal druge, celo zasmehoval?
- ▶ Kako sem se razumel v skupini, v kateri sem bil? Ali sem se čutil sprejetega?
- ▶ Kako sem se obnašal do vodnikov, voditeljev?
- ▶ **Moji sklepi**

NAMEN PUŠČAVE:

- ▶ razmišljati o sebi
- ▶ biti sam
- ▶ biti z Bogom
- ▶ premisliti, kaj je prav in kaj ne
- ▶ narediti sklepe

REZULTATI PUŠČAVE:

- ▶ bolje se poznam
- ▶ molitev
- ▶ dobro delo
- ▶ Iz deneva v dan rastem in se trudim biti boljši



Zunanje oblike se spreminjajo, VREDNOTE PA NE (1. del)

PRIHODNJE LETO BO MINILO 90 LET OD NASTANKA PRVIH SKAVTSKIH SKUPIN V SLOVENIJI, OKTOBRA LETOS PA BO 60-LETNICA ROJSTVA SKAVTSKEGA GIBANJA MED SLOVENCMI, KI KOT NARODNA MANJŠINA ŽIVIJO V ITALIJI IN SLEDIJO BADEN POWLLOVIM IDEALOM V OKVIRU SLOVENSKE ZAMEJSKE SKAVTSKE ORGANIZACIJE.

Koliko poznamo zgodovino skavtskega gibanja med Slovenci?

Med prvo in drugo svetovno vojno so slovenski skavti in skavtinja živel in delovali drugače kot danes. Tudi kroji in organizacijske oblike so bili drugačni. Od ustanovitve jeseni 1922 (pred skoraj 90 leti) do tuje zasedbe aprila 1941 (pred 70 leti!), ko je morala skavtska organizacija izginiti iz javnosti, smo bili Slovenci živo prisotni v skavtskem gibanju, ki se je širilo po svetu.

Med vojno se je kaka skavtska skupina kljub nevarnosti ilegalno zbirala, da ne bi Baden Powllov duh zamrl, a tja do leta 1990, ko je bilo v Ljubljani ustanovljeno Združenje slovenskih katoliških skavtinj in skavtov, skavti zaradi komunističnega enoumja niso smeli več uradno v javnost.

Moč skavtske vzgojne metode pa se je pokazala drugje. Med begunci, ki so zapustili domovino, so po taboriščih v Italiji in Avstriji nastale skavtske skupine, ki so potem živele dalje v Argentini do leta 1975. Čisto na novo sta leta 1962 nastala v okviru kanadske skavtske organizacije slovenska stega v dveh slovenskih narodnih župnijah v Torontu. Ta veja slovenskega skavtskega gibanja se ni nikoli posušila.



Udeleženci prvega tržaškega skavtskega tabora na vrhu Lovcev pri Sv. Višarjah poleti 1952.

Med Slovenci v zamejstvu, v današnjih mejah Italije in Avstrije, je skavtsko gibanje klilo samodejno, brez zvez s predvojnimi gibanjem v Sloveniji, oktobra leta 1951 (pred 60 leti!) je nastala prva fantovska skupina v Trstu, leta 1959 v Celovcu (žal preživljajo slovenski koroški skavti in skavtinja zadnja leta nekakšno »zimsko spanje«, vendar računamo, da se bodo s prenovljenimi močmi iz njega kmalu prebudili), leta 1959 so nastale skavtinja na Tržaškem, leta 1963 so se v Gorici zbrale prve goriške skavtinja, leta 1965 so nastopili skavti v Gorici. Od leta 1976 so tržaški in goriški skavti in skavtinja, ki so imeli do takrat ločena društva, združeni v Slovensko zamejsko skavtsko organizacijo – SZSO.

Vsa ta razvejana skavtska zgodovina spada v naš skupni slovenski skavtski spomin. Njeni



Skupina tržaških skavtinj na izletu med taborom v Selah na Koroškem leta 1965.

veseli in žalostni trenutki so naša skupna dediščina, saj nas državne meje in nelahke razmere, ki so pestile ali še pestijo naš narod oz. njegove posamezne dele, ne smejo odvracati od temeljnega spoznanja, da se je v različnih krajih in obdobjih skavtska vzgojna metoda prilagajala razmeram, tako da so nastajale številne zunanje razlike, skavtski ideali pa so bili, in so tudi danes, nespremenjeni in skupni.

Za premnoge, ki so šli skozi skavtske vrste, ostajajo skavtske izkušnje med najlepšimi mladostnimi doživetji. Rajni duhovnik in pisatelj, ustanovitelj slovenskih skavtov v Kanadi, Franc Sodja, je v svojih spisih za mlade rad navajal misleca, ki je opozarjal: »Vse življenje si boš grel roke ob ognju svoje mladosti!« To v polni meri velja za skavtinje in skavte.

Kje so korenine Slovenske zamejske skavtske organizacije?

Začelo se je pred 60 leti v tržaškem predmestju Škedenj. Tržaški škof je takratnega novomašnika Lojzeta Zupančiča (1927–93) septembra 1951 poslal za kaplana v Škedenj. Zaradi nalezljive bolezni je moral prebiti več dni v izolaciji. Sestra Marica mu je v branje poslala

Baden Powllovo knjigo Skavt, ki jo je staknila v neki ljubljanski starinarni (letos smo pod naslovom Skavtstvo za fante, Priročnik za odgovorno državljanstvo dobili nov prevod temeljne ustanoviteljeve knjige Scouting for Boys, ki pa je v slovenščini prvič izšla leta 1932).

Mladi duhovnik, ki je o skavtih že slišal, se je navdušil in sklenil, da bo uporabil nekaj Baden Powllovih zamisli pri delu s skupino strežnikov v Škednju. Moč skavtske vzgojne metode se je kmalu pokazala, saj so dečki želeli postati pravi skavti. Zupančiču so se pridružili sodelavci, še ena skupina je nastala v župniji Rojan, julija 1952 so imeli prvi skavtski tabor na Sv. Višarjah, jeseni so oblikovali prva pravila in združenju določili ime: Slovenski tržaški skavti. Kaplan Zupančič je postal prvi duhovni vodja, profesorja Oton Berce (1924–77) in Ivan Theuerschuh (1904–82) pa prva načelnik in starešina.

Ivo Jevnikar, Krotki Bivol, Trst

Pesem slovesa ob koncu II. Slovenskega zamejskega jamboreeja v Logu pod Mangartom leta 1979.





Taborni ogenj gori, taborni ogenj gori. Pridi bliže, pridi bliže. V somraku, v somraku prepevaj in bodi vesela.

Ta tradicionalna škotska taborna pesem ti lahko nariše predstavo o tem, kakšno je škotsko dekliško skavtstvo – uživanje narave, druženje s prijateljicami vodnicami, ob vsem tem pa še neizmerna zabava. Skavtstvo na Škotskem je razdeljeno na več starostnih skupin:

- ▶ mavrice (rainbows) 4–6 let
- ▶ palčice (brownies) 7–10 let
- ▶ vodnice (guides) 10–14 let

Med 14. in 26. letom je dekletom dana večja samostojnost in pravica odločanja, saj vstopijo v starejšo sekcijo in so od 18. leta lahko voditeljice, ko lahko kot prostovoljke pomagajo ali pa vodijo eno od starostnih skupin.



100 let

Svetovno dekliško skavtstvo je pred kratkim praznovalo svojo 100-letnico. Škotske skavtinja se so praznovale na veliko različnih načinov. Dekleta so naredila časovne kapsule s fotografijami, slikami in zgodbami, povezanimi s skavtstvom, ki jih bodo čez naslednjih 100 let odprle skavtinja, ki pridejo za nami. Stoletnica pa je bila zaznamovana še na druge posebne načine: narejen je bil poseben kroj, pripravili so veliko različnih taborov, seveda pa niso manjkale niti tradicionalne škotske zabave.

Ker Škotske skavtinja rade taborijo ter hodijo na različna popotovanja, je šlo nekaj vodnic iz Glasgova praznovat 100-letnico v Švico, kjer so obiskale enega od štirih svetovnih WAGGGS-ovih centrov – Our Chalet.

34. svetovna konferenca WAGGGS

Letošnje poletje bo še posebej pomembno in vznemirljivo za škotske skavtinja, saj bodo v Edinburgu gostile 34. svetovno konferenco WAGGGS. Na ta dogodek, kamor poskušajo vključiti vse svoje skavtinja, se pripravljajo že dve leti. Oblikovale so celo čajne vrečke s tradicionalnim





škotskim vzorcem, ki jih bodo kot spominček delile delegatom različnih držav. Svetovna konferenca bo gostila več kot 500 žensk z vsega sveta, kar je odlična priložnost, da Škotlinje pokažejo vse neverjetne in zabavne stvari, ki jih skavtinja počnejo, pa tudi, da vsi obiskovalci spoznajo bogato in raznoliko kulturo Škotske.

Emma Thomas, voditeljica palčic

»Skavtstvo je zabava, avantura, prijateljstvo in učenje novih veščin.«

(Fiona Blues, 22 let)

»Zame je skavtstvo spoznavanje novih ljudi iz različnih držav in kultur ter sodelovanje v različnih dogodivščinah in pridobivanje novih izkušenj. Je kot nekakšna svetovna družina.«

(Emma Waters, 16 let)

»Skavtstvo je bilo vedno del mojega življenja in upam, da bo za vedno tudi ostalo. Dalo mi je neskončno neverjetnih dogodivščin. Rada imam skavtstvo.«

(Heather McFadyen, 17 let)

Dejstva v številkah:

- ▶ Škotsko skavtstvo je največja prostovoljna organizacija za dekleta in mlade ženske na Škotskem in je del mednarodne WAGGGS-ove organizacije.
- ▶ Leta 2009 je štela 57.992 članic in podpornic, skupaj z Združenim kraljestvom jih je okoli 600.000.
- ▶ Dekliško skavtstvo na Škotskem deluje že skoraj 100 let.
- ▶ Imajo 7.624 izobraženih voditeljic, ki delujejo prostovoljno. 4.000 deklet čaka na vstop v lokalno skupino oz. so na čakalni listi, ker primanjkuje voditeljic.
- ▶ Voditeljice in vse pomočnice na Škotskem prostovoljno naredijo milijon delovnih ur na leto, kar je enakovredno 550 polnim delovnim časom.
- ▶ Na Škotskem je okoli 3.500 lokalnih skavtskih enot.
- ▶ Polovica vseh žensk, rojenih na Škotskem, je bila del škotskih skavtinj vsaj del svojega življenja.
- ▶ Leta 2009 je bilo 10.221 mavric, 23.603 palčic, 14.394 vodnic in 2.510 voditeljic.

»Kaj mi pomeni? Predvsem to, da lahko pomagam drugim, počnem nekaj zabavnega in preizkušam nove stvari. Pomeni pa tudi, da sem del državne in svetovne organizacije, kar mi daje možnost, da izrazim svoje mnenje na veliko različnih ravneh.«

(Jessica Walker, 19 let)

Za kakršnekoli informacije o škotskih skavtinjah obiščite njihovo uradno spletno stran: <http://www.girlguidingscotland.org.uk/>.





Čas je za BEZEG!



Bezeg je grm, ki lahko zraste do 10 metrov visoko. Najdemo ga na sončnih legah in ob robovih gozdov ter jas. Cveti od maja do junija. Cvetje je rumenkasto bele barve in le težko gremo mimo njega, ne da bi zavohali njegov prijeten vonj. Iz cvetov se razvijejo najprej zelene, nato pa rdeče in črne jagode, ki jih ne uživamo surovih, saj lahko izzovejo zelo neprijetne reakcije.

Z bezgom so povezane številne vraže in verovanja. Naši predniki so verjeli, da v njem živijo dobri hišni duhovi, ki skrbijo za našo varnost in dobro počutje. Razne »coprnike« in vse, ki bi nam želeli škodovati z uroki, opozarja, da jih tukaj spremlja budno oko, tako da so povsem brez moči.

Včasih so bezgu rekli tudi zdravilna skrinjica kmečkih ljudi, saj je to zdravilna rastlina, ki ima veliko blagodejnih učinkov. Bezgovi listi, poganjki in cvetovi vsebujejo številne snovi, ki pospešujejo delovanje znojnic in izločanje seča, kar pomaga pri odvajanju škodljivih snovi iz telesa. V listih najdemo tudi zdravilno snov, ki vpliva na količino sladkorja v krvi, zato lahko s tovrstnim čajem podpiramo tudi zdravljenje sladkorne bolezni. Bezgovi listi se dodajajo tudi v čajne mešanice za čiščenje

krvi. Bezgovi cvetovi pa se uporabljajo za zbijanje vročine, pri kašlju, gripi, prehladu, začetni pljučnici, bronhitisu, astmi in vseh revmatičnih boleznih.

Mislim pa, da se ljudje raje posladkamo z bezgovimi cvetovi, kot pa da jih uporabljamo za zdravila. Tako lahko iz bezga naredimo bezgov sok, šabeso, marmelado in ocvrto bezgovo cvetje.

Bezgovno cvrtje

- ▶ 1/4 l mlačnega mleka
- ▶ 22 dag moke
- ▶ pol žličke soli
- ▶ žlica sladkorja
- ▶ 3 rumenjaki
- ▶ sneg treh beljakov
- ▶ 6 do 12 bezgovih cvetov
- ▶ maščoba za cvrtje

Žvrkljajte mleko z moko in rumenjaki, dodajte sladkor in sol ter zamešajte trd sneg iz beljakov. Bezgovo cvetje splaknite z vodo, ga odcedite na rešetu, posamezno ga pomakajte v testo in ga na vroči maščobi rumeno ocvrite. Ocvrte potresite s sladkorjem ali pa pomakajte cvetove v vinsko ali pivovo testo. Če želite bolj krhko ocvrto cvetje, dajte več jajc in manj moke.

DOBER TEK!

Mojca Bahun, Zaupljiva vidra, Breznica 1



IZDELAVA BAKLE ZA RAZSVETLJAVO

Bakla ali luč je bila pred več kot 150 leti edini način razsvetljave v gozdu, preden so ljudje začeli uporabljati petrolejke in kasneje baterijske svetilke. Seveda se bakla po uporabnosti ne more meriti s sodobno petrolejko ali baterijsko svetilko, vendar pa sta njena izdelava in uporaba tako preprosti, da si z njimi tudi v današnjih časih še lahko pomagamo.

Kako izdelamo baklo?

Baklo ali luč si izdelamo iz debele in za roko dolge veje, lahko je tudi daljša. Debelina veje naj bo takšna, da jo s palcem in sredincem komaj objamemo, lahko pa je tudi nekoliko debelejša. Za bakle so uporabne različne vrste lesa, vendar ni dobro, če je les pretrd (bukev, hrast, gaber ...). Bolje se obnesejo smreka, leska, javor in podobne vrste mehkejšega lesa. Les naj bo čim bolj suh. Najbolje je vzeti kakšne kose, ki so ostali od sečnje in so se že dodobra osušili, če niso ležali na vlažnih tleh. Če suhega lesa ne dobimo, lahko vzamemo tudi svežega, vendar ga je treba pred uporabo osušiti. Veji najprej olupimo lubje, nato pa nad ognjiščem iz palic naredimo nosilec, na katerega naslonimo palice za bakle, da se nad ognjem osušijo in morda celo nekoliko ožgejo. Vedno pripravimo več bakel, saj posamezna gori okoli pol ure, potem pa je treba prižgati novo. Če je stara bakla še dovolj dolga, se lahko ponovno pripravi za uporabo, tako da se znova razcepi in napolni z netivom ter prižge. Razen palice za baklo potrebujemo še nekaj netiva, na primer lesenih oblancev, smrekovih vejic, brezovega

lubja, srobotovega lubja ali podobnega netiva, s katerim prižgemo vrh bakle. Čeprav lahko baklo izdelamo tudi samo z nožem, pa je izdelava bistveno lažja z uporabo majhne gozdovniške sekirice. Nož ali sekirico z debelejšim kolom (batim) večkrat zabijemo v debelejši del palice in jo tako razcepimo v za prst debele trske. Te razmaknemo tako, da v špranje zabodemo manjše paličice ali trske, da dobimo nekakšno krono. V nastale špranje nato naltlačimo netiva, vendar pazimo, da ne preveč na gosto, saj bi tako preprečil dovod zraka v notranjost krone. Tako je bakla narejena.



Krona bakle iz smrekove palice

Z debelejšim kolom (batim) zabijemo sekirico (ali nož) dvakrat v sredino debelejšega dela palice, najprej v obliki križa. Ta dva razcepa potem razmaknemo, tako da vanju zagozdimo debelejšje palice ali trske. Nato preostale četrtine še naprej razcepimo na štiri ali šest delov, ki jih prav tako razmaknemo z zagozdenimi tanjšimi trskami. Razcepi naj bodo za okoli eno ped globoki, lahko pa so tudi več, saj bo takšna bakla gorela dlje.



Našopana krona bakle

Razcepe na kroni bakle napolnimo z netivom, ki ga imamo pri roki, vendar netivo ne sme biti preveč stisnjeno, tako da zraven ne more zraku. V tem primeru je to lubje breze. To netivo mora dati dovolj toplote, da zaneti trske v kroni bakle. Priporočam drobne smrekove vejice, lesene oblace, brezovo in srobotovo lubje; lahko pa poskusite tudi z drugimi vrstami netiva. Pogoj je, da mora biti netivo suho.

Pri drugem (alternativnem) tipu bakle je palica la držalo, v katerega zatikamo netivo. Ta bakla hitreje pogori, zato jo moramo kar naprej oskrbovati, najbolje s smrekovimi vejicami, ki jih nalomimo na okoli 15 cm dolge kose in jih kot male butare zatakamo v enojni razcep v palici.



Na začetku pustimo bakli, da zagori z nekoliko večjim plamenom in se trske dodobra vnamejo. Kasneje, ko je v kroni že precej žerjavice, pa zadostuje nekoliko večji ogenj kot pri sveči. Takšen ogenj moramo stalno spodbujati z mahanjem bakle, pri čemer v notranjost bakle dovajamo zrak, ki je potreben za gorenje in zviševanje temperature.

Ko so vejice v razcepu bakle pogorele in je pepel izpadel, je v razcepu še vedno toliko žerjavice, da jo lahko razpihamo v ogenj in vanj zasadimo novo butarico smrekovih vejic ali drugega netiva. Na fotografiji se lepo vidi, da bakla gori od znotraj navzven. V tej lastnosti bi jo lahko primerjali z dolbenjem lesene posode z izžiganjem.

Kristjan Pucko, Planinski volk, Beltinci 1



NETENJE OGNJA z ročnim svedrom (HAND DRILL)

Zakuriti z ročnim svedrom je veliko lažje kot netenje ognja z lokom in tudi časovno manj potratno, kajti pri loku mora biti priprava natančno izdelana, izdelava pa nam vzame precej časa. Je pa res, da je pri taki obliki netenja treba imeti precej več občutka kot pri netenju z lokom, zato priporočam, da najprej osvojite netenje z lokom in šele nato začnete netiti z ročnim svedrom.

Izdelava seta in priprava na kurjenje

Sam set za netenje z ročnim svedrom je sestavljen iz dveh delov – svedra in ploščice. Za začetnika sta za sveder najprimernejša lučnik in kanadska hudoletnica, za izdelavo ploščice pa lipa.

Najbolje se obnese sveder dolžine od ramena do konca prstov ter premera en centimeter. Ploščica naj bo debeline okrog enega centimetra, pri debelejši ploščici se že kar precej izmučimo, preden nam uspe napolniti utor s prahom.

Podobno kot pri netenju z lokom najprej začnemo tako, da na ploščici naredimo majhno luknjico, v katero vstavimo sveder ter ga počasi in z močnim pritiskom začnemo vrteti. Vrtimo tako dolgo, da dobimo na ploščici lep in ne preveč globok odtis svedra.



Nato v ploščico naredimo utor. Ta naj ima obliko krožnega izseka s kotom približno 45°, ki pa naj sega skoraj do središča luknjice.

Netenje ognja

Ko imamo set pripravljen, se namestimo v udoben položaj, tako da z nogo trdno fiksiramo ploščico, da nam ne pleše naokoli, ter začnemo vrteti sveder.





Podobno kot pri netenju z lokom lahko netenje z ročnim svedrom razdelimo na tri faze. Prva faza je nabiranje praha. S stalnim pritiskom navzdol in z ne preveliko hitrostjo vrtimo sveder tako dolgo, da utor napolnimo s prahom.



Ko z rokami pridemo do konca svedra, roke preprosto prestavimo na vrh in ponavljamo. Ko je utor poln prahu, sledi druga faza. Povečamo hitrost vrtenja svedra, prav tako pa tudi pritisk svedra na ploščico. Že po nekaj vrtljajih lahko opazimo

gostejši dim iz utora, ki pa je lahko varljiv in še ne pomeni, da nam je uspelo ustvariti žerjavico. Vrteti prenehamo šele, ko se začne iz utora neprenehoma kaditi.

Potem ploščico previdno odmaknemo ter v žerjavico spustimo nekaj zraka. To storimo tako, da enakomerno mahamo nad kupčkom. Lahko bi v kupček tudi enakomerno pihali, a ker smo po netenju ponavadi zelo izmučeni, odsvetujem

pihanje, saj se nam lahko hitro zgodi, da zaradi zadihanosti preveč pihnemo in nehote podremo kupček.



Ko imamo žerjavico, jo previdno vstavimo v tako imenovano gnezdo iz netiva. Za netivo lahko uporabimo suho travo, suhe iglice, lučke regrada, podlubje hrasta, suhi mah ... V netivo začnemo močno enakomerno pihati, dokler se ne pojavijo plameni.

Nasveti za začetnike

Pri kurjenju z ročnim svedrom je ključnega pomena to, da sveder stalno pritiskamo navzdol, medtem ko vrtimo sveder. Za začetnika je to težko, zato obstaja trik, ki nas nauči, kako ustvarjati zadosten pritisk navzdol. Na vrh svedra zavežemo vrvi-

co ter na vsaki strani naredimo zanko, v katero vtaknemo palec vsake roke, in nato začnemo vrteti sveder. Z vajo postopoma dobimo občutek, kakšen pritisk je treba ustvariti, da lahko čez čas kurimo brez omenjenih zank.

Če slišimo cvileč zvok in vidimo, da se nam ne nabira oz. se zelo počasi nabira prah v utoru, pomeni, da moramo povečati trenje med svedrom in ploščico. To storimo tako, da v luknjico stresemo ščepec finega peska ali soli.

Vsak, ki je kdaj kuril z ročnim svedrom, je vedno dobil žulj ali dva. Obstaja tehnika, ki kar uspešno preprečuje nastanek žuljev na rokah – ko končamo vrtenje svedra, nekajkrat močno zaploskamo, da spodbudimo prekrvavitev prstov. Z vajo pa se nam roke navadijo in žulji postanejo prej izjema kot pravilo.

Želiva vam uspešno netenje in ne pozabite na varnost pri kurjenju!

Kristjan Pucko, Planinski volk, in

Rok Pucko, Vztrajni jelen, Beltinci 1





PRVA POMOČ



Pri manjših poškodbah in nepredvidenih težavah na daljših izletih si lahko pomagamo tudi sami, tako da s seboj v gozd vzamemo majhno torbico z najnujnejšimi potrebščinami za samopomoč. Zavijemo jo v zaščitno plastično vrečko za zmrzovanje živil, ki jo varuje pred mokroto.

V takšni platnени torbici v velikosti hlačnega žepa naj bodo naslednji pripomočki:

- ▶ 7 širokih obližev za ureze in žulje
- ▶ 2 povoja širine 8 cm in dolžine 5 m za večje poškodbe in imobilizacijo
- ▶ mala ostra šivanka v plastični cevki (od kemičnega svinčnika) za izdiranje trnov in 2 m močne niti (zobne nitke) za šivanje obleke
- ▶ mala posodica z bombažnimi kosmi, prepojenimi z alkoholom, za razkuževanje in za netenje ognja v težavnih razmerah z vlažnim netivom
- ▶ čist robec za brisanje (na mokro umazano površino se obliži ne primejo)
- ▶ rešilna odeja (aluminijasta folija) za toplotno zaščito, zaščito pred vlago, umazanijo in za zbiranje deževnice ali rose
- ▶ piščalka za klicanje reševalcev
- ▶ mali nožek z novim lamelnim rezilom za rezanje in kresanje ognja
- ▶ mala kresilna palčka za kresanje ognja
- ▶ mala posodica s kremo za mazanje odrgnin
- ▶ mala posodica z mazivom proti komarjem in klopom (v toplem delu leta)

Nevarnost in zaščita pred klopi

Za večino obiskovalcev gozdov predstavlja največjo in vedno prisotno nevarnost gozdni ali navadni klop. Ta živalca je tako majhna, da jo s prostimi očmi komaj vidimo. Hoče se nam prisesati na kožo in spiti nekaj krvi, kar je popolnoma neboleče – včasih začne čez nekaj časa le malo srbeti. Vendar pa to ni glavna nevarnost.

Nekateri klopi so okuženi z nevarnimi boleznimi. Najpomembnejši sta dve. To sta klopni meningitis, proti kateremu se lahko zaščitimo s preventivnim cepljenjem, in borelijoza, pred katero nimamo možnosti preventivnega cepljenja. Proti okužbi še najbolj pomagata zaščita in pravočasna odstranitev klopa s kože, pri čemer znatno zmanjšamo možnost okužbe.

Lahko pa nas klop ugrizne, ne da bi to občutili, nas pri tem okuži in nato odpade, tako da sploh ne vemo, da smo ga imeli. Znaki okužbe se lahko pojavijo v naslednjih dneh v obliki značilnega kolobarja na koži. V tistem trenutku še vedno lahko preprečimo okužbo, če poiščemo takojšnjo zdravniško pomoč. Običajno takojšnji vnos antibiotikov prepreči, da bi se borelija ugnezdila v naš organizem. Po nekaj dneh brez obrambe z antibiotiki pa ji to zanesljivo uspe in potem smo do konca življenja okuženi s to boleznijo, ki lahko vedno izbruhne v težjo bolezen.



z glavo v naravo

Ob vbodu klopa ravnamo tako, da ga čim prej odstranimo. Ne smemo ga mazati z oljem, saj klopa to duši in v tem času lahko izbljuva borelije, ki jih nosi v prebavilih. Najbolje je, da ga odstranimo s pinceto za odstranjevanje klopov. Če glavica ostane v koži, jo poskušamo odstraniti s sterilno iglo. Mesto vboda nato razkužimo z alkoholom in mesto pika še nekaj dni opazujemo zaradi morebitne rdečine.

Okužbo lahko preprečimo tako, da se pred hojo v naravi primerno oblečemo (dolgi rokavi in dolge hlačnice, da klopa prej opazimo), odkrite dele kože pa primerno namažemo/poškropimo s sredstvom proti klopom. Če smo na taboru, se vsak večer pregledamo in odstranimo priseseane klope.

Nabriti sokol



SKAVTSKA IZKAZNICA TI PRINAŠA

Več o ugodnostih si preberi na spletni strani: <http://zskss.skavt.net/skavtska-izkaznica>.



NATIONAL GEOGRAPHIC SLOVENIJA

Letno naročnina na revijo National Geographic za samo 49,95 €!



5 % popusta na vsa romanja in potovanja turistične agencije TRUD!



Vrhunsko opremo v trgovini Pohodnik 12 % ceneje!



10 % popusta na večino artiklov v trgovinah Lovec po Sloveniji!



V društvu Mladinski ceh 20 % popust na izobraževanje in izposojajo kovčkov ter tehnične opreme in 10 % popust pri nakupu literature!



Iglu kartico, s katero dobiš 10 % popusta v trgovinah Iglu šport!

Slovenska skavtska organizacija Slovenian Guides and Scouts

<http://zskss.skavt.net>





Stol, ležalnik, vse v enem, in to iz stare vreče za krompir

Vsako leto na IV taborih opažam, da bi vsak imel stol, pa ga nihče ne zna ali pa se mu ga ne ljubi narediti. In ker je ostalo še nekaj tednov do tabora, lahko doma vadimo izdelavo tega stola in na taboru navdušimo soskavte.

Za samo izdelavo potrebujemo:

- ▶ staro vrečo,
- ▶ žepni nož,
- ▶ žago,
- ▶ 15 m vrvice,
- ▶ 3 ravne palice dolžine 2 m in debeline vsaj 2 cm,
- ▶ 1 ravno palico dolžine 1,5 m in debeline vsaj 1,5 cm.

Na začetku iz treh enako dolgih palic postavi-
mo trinožnik.



Če si pozabil, kakšna je vezava za trino-
žnik, hitro poglej v priročnik Bodi pripravljen
na stran 8 in jo lepo ponovi, kajti bilo bi zelo
nerodno, da bi ob dnevnem počitku vezava
popustila. ☺



Ko ti uspe nare-
diti lepo in trdno
vezavo, postavi
trinožnik.
Nato vzameš vre-
čo in na levem ter
desnem koncu na
dnu vreče naredi
zarezo, ki naj bo



tako široka, da
lahko brez pro-
blema spraviš če-
trto palico skozi.



Nato previdno, da
ne strgaš vreče,
skozi zareze v vre-
či potisneš palico.

V naslednjem ko-
raku je treba še dobro zavezati
zgornji del vreče in ga obesiti
na trinožnik.

In naš stol je pripravljen za
sedenje.

Kristjan Pucko, Planinski volk, Beltinci 1



Ah, spet želim si iti

Baden Powell

5
 D G A D
 Ah spet že-lim si i - ti, pa če - tu - di za en dan, tja go - ri v do - li - no pod go - re; tam
 G A D
 go - ri med vi - so - kes mre - ke, ro - do - den - dro - ne se zlek - nem in ša - njal bom.

9
 D G D A7
 Ref: Pe - lji me Ti tja gor, Gos - pod, kjer sem bli - že Te - bli! Oh,
 D (G D)
 13
 D G A D
 pe - lji me tja gor v ze - le - nje Tvo - jih pa - šni - kov in naj se ne vr - nem več do - mov. Oh,
 D A D
 20
 D G A D
 Tam go - ri pod dre - ve - som sta - rim mi pu - sti - li smo križ z na - še - ga ol - ta - rja, tam
 D G A D
 go - ri pod dre - ve - som sta - rim s kri - žem je o - stal še del - ček na - še - ga sr - ca.
 D G A D
 28
 D G A D
 In ka - dar po - zi - mi tu - kaj sneg za - pa - del bo in be - la bo vsa do - li - na, bo
 D G A D
 tam pod na - šim kri - žem za - cve - te - la li - li - ja, cve - te - la bi skavt - ska li - li - ja.

**OZVOČENJE IN ODER
 ZA SKAVTSKE PRIREDITVE**



AG+ ACPLUS d.o.o. www.acplus.si
 info@acplus.si 040/ 557 120

SKAVT Peter

Zgode in prigode piše: F. M. riče: Bojevita



Ob tretji uri je Skavt Peter prevzel dolžnost nočne straže. (Bil je v stanju rahle do pretežne koma cela jozef).

Vsak z vsaj osnovnim skavtskim znanjem ve, da je straža ob treh najbolj naporna:

① ravno dobro začneš sanjati o najboljši skavtski dogodivščini, ko te zbudijo.



③ In pika na i:

Ko že misliš, da te bolj ne more več zebsti, noč pokaže svojo moč in termostat naravna na "ARKTIČNA ZIMA".



Kraje tle mraz, nikjer ni tolik mraz, k'je mraz pr' nas.



Ampak nato se prav iznenada na obzorju prismeje jutranji **Svit** in svet je nemudoma popolnoma drugačen in veliko lepši.



*koma cela jozef = ali komatozen staro-skavtski izraz za izredno zaspanost.



Foto: Miha Strasberger



Foto: Rok Černelič



Foto: Rok Černelič



Foto: Rok Černelič



Foto: Mojca Sekirnik

IV IZZIV 2011 NOVO MESTO



Foto: Ana Grahor



Foto: Mojca Sekirnik



Foto: Rok Černelič