

SKAVTIC



glasilo
skavtinj in
skavtov
ZSKSS

oktober 2013

12 ŠPORTNO
PLEZANJE

33 MALENKOSTI
ZA LEPŠI
TABORNI
VSAKDAN

TISKOVINA
Poštnina
plačana pri pošti
1102 Ljubljana

PRISPEVKE IN FOTOGRAFIJE ZA NASLEDNJO ŠTEVILKO
SPREJEMAMO NA SKAVTIC@SKAVT.NET





Foto: Tjaša Domadenik

Bolj napeto kot fuzbal, tabor VV, Maribor 1, Homec 1 in Škocjan Turjak 1



Foto: Monika Gril

Drevesa se seka pri tleh, poletni tabor, Grosuplje 1



Foto: Sara Podbrežnik

Igre brez meja v Kočevskem rogu, tabor VV, Kamnik 1



Foto: Pozorna Puma

Koliko se nas spravi na enega, poletni tabor, Logatec 1



Foto: Nina Fifolt

K je tu kej? Poletni tabor PP, Most na Soči, Novo mesto 1



Foto: Vesna Uršič

Ena odsevna, potovalni tabor, Škofljica 1



Foto: Matija Zotler

Noviciat Pou pouhne termovke nazdravlja na cilju: »Dober čaj smo skuhalii!« Komenda 1



Foto: Erika Suban

Postavljanje šotora malo drugače, tabor IV, Homec 1

kazalo



Ana Špes, Dobrosrčni galeb,
glavna urednica

UVODNIK			20
POGLED NAZAJ			
▶ Festival, ki združuje družine in skavte			
			
▶ V naših vrstah imamo...	5		
▶ IV je izziv! Drži?	5		
SKAVT KOLEDAR			
▶ Skavtkoledar	6		
AKTUALNO			
▶ Aktivne skavtske počitnice za vsak žep	7		
V VETRU			
▶ Najhitrejša skavtinja	9		
			
▶ Slovenske Konjice-Njegovi sojezdci	11		
ODKRIVAJMO SLOVENIJO			
▶ Športno plezanje na primorskem	12		
DOGAJA SE			
▶ V naravi sem doma, v objemu Stvarnika	14		
SKAVT PRAKTIK			
▶ Vod ima najboljšega ...	16		
▶ Režem, špičim, dolbem	18		
▶ Naredi si sam... napolitanke			20
▶ Pustolovska osvežitev -izdelajmo si splav			21
			
SKAVT MILAN SVETUJE			
▶ Skavt Milan svetuje			24
ZGAVO ZA NARAVO			
▶ Kako lep majhen ptiček/ smetca/zajček/medvedek			25
GOJZAR PIŠE SVOJO POT			
▶ Na Šotsko			28
			
SKAVT PETER			
▶ Skavt Peter			32
SKAVT NORRIS			
▶ Malenkosti za lep taborni vsakdan			33
FOTOSTRAN			
▶ Fotostran			35,36
			

Slika na naslovnici: Jutranje lebdenje, tabor PP, Novigrad, Sežana 1, foto: Ana Nabergo

Tiskovino Skavtič izdaja Združenje slovenskih katoliških skavtinj in skavtov,
Ulica Janeza Pavla II. 13, SI-1000 Ljubljana,
tel.: 01 433 21 30, 0590 27 200, GSM: 031 210 944, 040 429 456
Sofinancira: Ministrstvo za izobraževanje,
znanost in šport - Urad RS za mladino.

REPUBLIKA SLOVENIJA
MINISTRSTVO ZA IZOBRAŽEVANJE,
ZNANOST IN ŠPORT
URAD REPUBLIKE SLOVENIJE ZA MLADINO

Prispevke za naslednjo številko Skavtiča sprejemamo na
skavtic@skavt.net, fotografije pa na urska.zadel@skavt.net

Naklada: 3700 izvodov • Cena: 1,25€ • Letna naročnina: 5,22€ • Letnik: 17/4

Ali ste vedeli, da krokodil ne more iztegniti jezika in, da je nojevo oko večje od njegovih možganov? Da so sloni edini sesalci, ki ne morejo skakati. Polž lahko spi tri leta skupaj. Če je mravlja zastrupljena, vedno pade na svojo desno stran. Vsi severni medvedi so levičarji. Najdaljši zabeležen let piščanca je trajal 13 sekund in večja verjetnost je, da vas ubije zamašek šampanjca kot strupena kača.

Tole me je tako navdušilo, da sem se podala na pot preverjanja zanimivih dejstev. Obula sem si čevlje in se odpravila v živalski vrt, prositi slona, naj vendarle skače, takrat se ustavim! Kaj vendarle počnem? Vsak dan znova, nam narava ponuja ideje za neskončne dogodivščine. Vendar postajamo slepi in nedotakljivi, najlažje je prebrati »zanimiva dejstva« na Googlu in se čuditi. Vid, sluh, okus, tip, voh ... Ta čutila so nam bila dana, ne pozabimo na njih. Uporabljajmo jih. Namesto, da bi odšli na Arktiko opazovat, s katero roko jedo medvedi ... pozabljam na tisto, kar imamo. Kar nam je bilo dano. Poslušajte naravo, veliko vam ima za povedati. Okušajte hrano, ki jo jeste, več boste izvedeli o njej. Dotaknite se listov. Kdaj ste se nazadnje občutili to žametno mehko? Objemite svoje najdražje, tega z očmi ne morete! Poslušajte prijatelja, povedal vam bo veliko več, kot bi napisal v mailu!

Zanimiva dejstva so pred vami, ob vas in v vas, čisto vsak trenutek, bodite le pripravljeni na njih!

Glavna urednica: Ana Špes
Uredniki: Sara Prelesnik, Petra Zalar, Rok Valenčič, Jan Šavli, Tereza Zorenč, Urška Zadel, Mateja Šavc, Zdenka Pišek, Matej Slavce, Vianeya Pesjak, Tadeja Brecl, Petra Krašovec, Katarina Meža, Blaž Karlin, Sanki Svetič, Veronika Krečič, Klemen Beličič

Redaktorica: Tina Šranc
Glavna lektorica: Tjaša Langerholc
Lektorji: Neža Knapič, Anita Svetina, Tjaša Brinovec, Mira Demšar, Maja Urbanc, Gašper Kvartič
Ilustratorica: Ana Resnik
Oblika in prelom: Jernej Hrovatin, Benjamin Pezdur
Tisk: Tiskarna Povše

E-pošta: skavtic@skavt.net
Trženje: Domen Granda
trzenje@skavt.net



TAK SI!

Urban Špital, Razgledani mastodont, Velenje 1

Kak si? Včasih je to vprašanje lahko zelo težko. Nanj so si skušali odgovoriti izvidniki in vodnice (IV) mariborske regije. Zelo verjetno je, da če njih vprašamo »Kak si?«, odgovorijo s »Tak si. Narisan si!«

Nekaj več kot 350 izvidnikov, vodnic, osebja in voditeljev z vseh koncev mariborske regije se je zbralo v Dolini pri Ptujju na drugem taboru Tak si po kar sedmih letih premora. IV so se že med letom pripravljali na tabor z opazovanjem in prepoznavanjem drug drugega, da bi si lahko odgovorili na vprašanje »Kak pa sploh si?«. Ob prihodu na tabor so začeli vstopati v svet risanih junakov. Sprejela sta jih Pat in Mat s svojo »spretnostjo«, ki je tekom tabora v smeh spravljala čisto vse. IV so si poleg običajnih tabornih zgradb postavili tudi svoje pomole



in prostočasne zgradbe, ob katerih so lahko preživljali svoj prosti čas na taboru. Medved Bojan je vsak dan risal našo zgodbo, ko je na platno narisal simbol posameznega dneva, preko katerega smo spoznavali, kdo smo in kaj nam v življenju največ pomeni. Čebelica Maja in Smrkci so nas preko poti preživetja, duhovne igre, potepa, delavnic itn. pripravljali na svojevrstno odgovorno življenje v skupini – družini, katere člani smo vsi skavti. Nikakor pa nismo pozabili na medsebojno povezanost in občutek, da smo vsi člani mariborske regije. Čete so bile zaradi tega združene v podtabor, v katerih so čez dan bivali z vsaj dvema drugima četama, preko

tajne operacije MAČO (medstegovska akcija častnih opravil) pa so IV opravljali dnevne igre prijateljstva. Vsak dan smo zaključili s petjem, plesom, igrami po podtaborih, skeči, preko skavtskih nalog pa smo izbrali tudi naj izvidnika in naj vodnico. Vsekakor pa je bil Tak si takšen prav zaradi vseh IV, voditeljev in osebja, za katere je odgovor na vprašanje »Kak si?« enostaven. Tak si, narisan si, najboljši si!



POBARVAJ ME – SREČANJE SLOVENSКИH POPOTNIKOV IN POPOTNIC

Jasna Cupin, Prijateljska vidra, Ankaran 1

Verjetno je vsakemu članu naše velike skavtske družine že jasno, da smo popotniki in popotnice v resnici zelo težko pri miru. Če nismo na poti, čas radi preživljamo v dobri družbi prijateljev ali z delom pomagamo bližnjemu. Prav ta nemirnost nam ni pustila, da bi križem rok čakali na jesen in njene žive barve. Malce smo jo prehiteli in že 14. septembra zavihali rokave ter se potopili v pisarnost dela in druženja.

Sobotno jutranje sonce je zadržano kukalo skozi oblake ter pozdravljalo popotnike in popotnice, ki so na travnik v bližini Logatca prihajali z vseh koncev Slovenije. Zaspalo zehanje je pregnal smeh ob zajtrku in melodija skavtske pesmi. Dvesto glav je z zanimanjem spremljalo duhovno iskrico in se razmigalo skozi igro barvnih bacilastih atomčkov. Da bi se bolje spoznali, smo se razdelili v devet mešanih skupin in se prepustili

barvanju okolice. Ne na običajen način s čopičem in barvo, ampak na tisti pravi skavtski način, ki vključuje sekire, žage, lopate, grablje in tudi kakšno čelado. Z vsemi pripomočki in veliko mero dobre volje smo se lotili čiščenja stare vojašnice. Pridne roke so ji v kratkem času vrnile tisti pravi zgodovinski pridih pomembnosti.

Popoldan smo barvanje okolice zamenjali z barvanjem veje popotnikov in popotnic. V okviru agore smo raziskovali področja razvoja, razmišljali o svoji skavtski poti in delili mnenja z ostalimi. Preko izraženih misli in idej smo postavili osnove za nadaljnje delo v veji PP ter zarisali pot novim norim doživetjem.

Ob mraku smo zvezdam na nebu dodali še sijaj tabornega ognja in se ogreli ob hitrih ritmičnih pod odrom. Ko



je potihnil še zadnji zvok harmonike, je vsak v roke dobil kozarec z majhno svečko. Drug drugemu smo delili plamen iz bakle, ki smo jo skavti prejeli od papeža Janeza Pavla II. V mor-skavti pisanih lučk smo se spomnili na dejstvo, da smo skavti velika in zelo raznolika družina. Ta prijetna misel nas je zazibala v mir-en spanec v zavetju bivakov.

Deževno jutro nas je pregnalo v objem očiščene vojašnice. Med sveto mašo smo stavbo z žalostno preteklostjo napolnili s pesmijo in iskreno dobro voljo. Sivino vsakdana še danes barvamo vsak na svojem koncu Slovenije – z novimi prijateljstvi in s toplimi spomini na Pobarvaj me.

S SKAVTSKO RUTICO SKOZI POLETJE

☛ **Katarina Zabret**, Živahna mačka, Kamnik 1

Moje dolge, a še vedno prekratke počitnice so se končale in začele s skavtsko rutko okoli vratu. Na koncu junija smo se klan A je to? odpravili s škofjeloškega konca preko Železnikov čez hribe in hribe do Bohinja ter naprej do Triglavskih jezer. Domov smo se srečno vrnili kljub kopianju v malo bolj mrzlem Bohinjskem jezeru in ovcam, ki so mi visoko v gorah hotele pojesti ruzak. 😊

V juniju smo v Kamniku dobili na obisk danske skavte. Naučili smo jih igrati roverčka. 😊

In čeprav so bile počitnice, sem šla v šolo. Z najbolj noro taborno šolo Pripravnik in njenimi najboljšimi udeleženci ter voditelji smo se potepali po dolenskih koncih ter zbirali nalepke za naše skavtomanijske albume.

Dan za tem pa sem že odšla na najbolj blaten dogodek tega leta, na Žmohtarijo. Imeli smo se zelo žmohtno. 😊

Za konec pa smo se klanovci in klanovke iz vse Slovenije šli arheologe, čistilke, gozdarje ... no, naredili smo dobro delo ter očistili staro

vojašnico in njeno okolico v bližini Logatca. Na agori smo skupaj barvali naše združenje, med zabavnim večerom pa smo skupaj navijali za naše košarkaše, da so lahko zmagali proti Grčiji. 😊

Na zadnjo septembrsko soboto pa v Kamniku v primeru dežja zagotovo ni odpadel začetek skavtskega leta.

In počitnic je bilo konec.

☛ **Brigita Prevc**, Športna levinja, Železniki 1

NORO, NORO, NOROST! – Takšne so moje besede vedno, ko me nekdo vpraša po mojih letošnjih poletnih počitnicah. Poleg tedenskega počitka ob obali, animatorstva na oratoriju, kar nekaj osvojenih slovenskih vrhov, prekolesarjenih kilometrov in nepozabnih druženj s prijatelji sem polovico počitnic zagotovo preživela v družbi skavtov. S klanovci smo se podali na noro 350-kilometrsko kolesarsko potovanje okoli Triglavskega narodnega parka in preživeli super vikend na blatni Žmohtariji. Zadnjo piko pa sem postavila s služenjem na poletnem taboru naše čete.

Saj si skavt!

- 19.–20. oktober: Jakec
 21. oktober: srečanje
 skupnosti trenerjev
 24.–27. oktober: MŠŽD
 Združenje
 26.–31. oktober: TŠ
 Združenje
 30.–31. oktober: Bandima
 9.–10. november: Svet
 Združenja
 19. november: srečanje
 SKUTR

Poskrbi za duhovnost

1. november:
 praznik vseh svetih
 3. november:
 zahvalna nedelja

Ker si firbčen!

15. oktober:
 svetovni dan hoje } Pojdi na
 16. oktober:
 svetovni dan } sprehod
 hrane } v gozd in
 naberi ter
 speci nekaj
 11. november:
 svetovni dan mladine, } kostanja. ☺
 torej vseh skavtov ☺

Še kaj zanimivega?

31. oktober: noč čarovnic

Na noč čarovnic izdolbemo in izrezljamo bučo ter vanjo damo svečo. Ta običaj izhaja iz irske legende o Jacku O'lanternu, ki je pretental hudiča, ta pa ga je po njegovi smrti poslal tavati v temo le z žerjavico oglja. Jack je izdolbel repo, ki jo je imel v žepu, vanjo vstavil oglje ter si tako svetil v mraku.

POT POD NOGE (... ALI KOLESASA)!

Samo Škrabanja, Fotogenični ris, Litija 1

KAKO BI BILO, ČE BI SE NEKEGA DNE ZBUDILI IN SE NENADOMA ODLOČILI,
DA DANES ODPOTUJETE? MORDA VAS RES KDAJ PIČI KAJ PODOBNEGA,
TAKO KOT JE ŽE PRENEKATEREGA SKAVTA. SE RES IZPLAČA. ☺

SAMO ŠKRABANJA, Fotogenični ris, Litija 1

Za prvo daljšo kolesarsko turo sem si letos izbral Zasavsko hribovje. Pot me je vodila od doma ob reki Savi, kmalu pa sem zavil proti Divji gori oziroma Ostrežu, ki je po moje najbolj slikovita zasavska gora. Pot sem z vrha nadaljeval proti dolini potoka Padež, kjer sem odkril zapuščen mlin in našel najlepši motiv za fotografiranje do sedaj. Nadaljeval sem po dolini navzdol, prišel do njenega širšega dela in se ves navdušen nad lepoto odločil, da bomo imeli tam poletni tabor. Lepote narave in krajev vedno presenečajo, treba pa se je odpraviti ven in včasih nas čakajo že »za vogalom«.

TINA, Marljiva lisica, Maribor 2

Pa ravno letos se je vse sfižilo. No, morala bi iti kolesarit okrog Bodenskega jezera. Zgodil pa se je Eurobasket, kjer sem sodelovala kot prostovoljka, tako da se kolesarjenje prestavi na drugo leto, na začetek poletne sezone. To je moj »Vzemi zemljevid in pojdi!« načrt.

BARBARA POLDA, Skrbna čebela, Breznica 1

... v gore, junija, ko je bilo v luknjah ob poti še nekaj snega, mir in nikjer nikogar. Po poti na Viševnik, potem pod Malim Draškim vrhom do Studorskega prevala, nazaj na Jezerca, potem pa čez Srenjski preval po poti do Lipance in zopet na Rudno polje. Brez zemljevida, po poti polni cvetja. :) ... in na klanovski tabor: Škofja Loka–Breznica pod Lubnikom–Gabrška gora–Visoko pri Poljanah, kjer smo imeli stegovski tabor. Zanimivo potovanje preko gričev, kjer moraš globoko dol v dolino, da lahko prideš na naslednji grič.

ŠPELA PUCELJ, Pametna puma, Šentjernej 1

S cimro imava že nekaj časa plan, ki pa ga še vedno namerava izvesti. Spakiraš nahrbtnik, greš na železniško postajo, pogledaš vozni red in izbereš prvi vlak, ki ga še lahko ujameš, se usedeš nanj in pač greš. Še prej pa, če ti le uspe, izbereš eno majhno postajo, kjer boš izstopil. Pa je. ☺

JAN ŠAVLI, Vsevedi rakun, Škocjan-Turjak 1

Letošnje poletje sem se s prijatelji odpravil kampirat na Islandijo. Tam smo uživali in zmrzovali tri tedne. Samo potovanje in lepote Islandije so bile izjemne, začini pa smo ga še z enim tednom »backpackinga« po Irskem. Kar je seveda bilo premalo, zato smo sklenili, da se zagotovo vrnemo. ☺

In načrti?

Kaj pa vem ... ☺ Mogoče Liechtenstein v božičnem času? Ali pa vikend Budimpešte v jeseni? Ah ne, mogoče pa naša Pokljuka ali Solčavsko v snegu? Res ne vem, najraje ne planiram in se odpravim, ko me »prime«. ☺

TABOR VODITELJEV MAFEKING 2013

✎ **Jasmin Podveršič**, Vednodelavna srna, Gorica

SREDI LETOŠNJEGA POLETJA SE JE V IDILIČNI PRIMORSKI POKRAJINI OB SMARAGDNI REKI ODVIJAL PRVI TABOR VODITELJEV V DOLGI ZGODOVINI SLOVENSKE ZAMEJSKE SKAVTSKE ORGANIZACIJE (SZSO). UDELEŽENCI, MAFEKINŠKI KADETI, SO SLEDILI KLICU DRZNI SI!



Prišli smo v ta svet ne za nas, temveč za to, da bi delali dobro za druge. Dve poti sta odprti pred nami: samim sebi služiti ali služiti drugim. Izberite, kateri bo vaš prístni življenjski navdih. (Lord Robert B. P.)

Ko so že vsi volčiči in volkuljice nazaj doma, ko so že vsi izvidniki polni nove energije, ko že vsi roverji in popotnice služijo v domačem

kraju in hodijo svojo pot, ko so že vsi voditelji izmučeni in ponosni na svoje varovance, je čas, da se podamo novim dogodivščinam naproti!

DRZNEM SI!

Tri skupine – korpusi, tri štartne točke. Prvi dan: hoja, pot, razmislek, hrib, smeh, počitek in pogovor z dodeljeno osebo, s katero je vsaka



skupina posebej na svojem gričku delila izkušnje, prepričanja, dvome. Mi smo prisluhnili življenjski zgodbi Branka Cestnika, druga skupina Loyolskim sestram, tretja pa Walterju Grudini. Tri različne zgodbe poklicanosti, tri različne skupine, tri različne točke – Sveta gora, cerkev svete Genderce na Koradi in Marijino Celje nad Ligom. Sami lepi razgledi, sami lepi pogovori!

Vsi trije korpusi smo prispeli v mesto Mafeking, nad reko Molopo, danes znano kot Paljevo, ki je nad Sočo. Korpusi Zululand, Basutoland in Swazeland smo dokazali dovoljšno mero spretnosti, dokazali smo, da **SI DRZNEMO!** Ko smo natočili vase in v flaške dovolj življenjske tekočine, smo pohiteli s postavljanjem šotorov in pagode.

Kdo so Buri? V našem primeru so to skavtski sovražniki. So težko oboroženi s pametnimi bombami, ki streljajo na nas. To so: preobremenjenost, ravnodušje, osamljenost, nezaupanje skavtski metodologiji in Božji volji. Bur je vse tisto, kar nam preprečuje, da bi bili aktivni, nas zavaja v lenobo in negativnost.



Kasneje so kadeti bili pomemben člen v verigi dogodkov, ki bo pripeljala do ustanovitve Svetovne organizacije skavtskega. (Lord Robert B. P.)

Tako kot kadeti za časa Baden Powella, smo tudi mi še vedno člen v verigi dogodkov, zato je prva delavnica zajemala temo o dobrih praksah v stegu, o stilu in zunanji podobi organizacije. Znamo predstaviti naše delovanje staršem? Znamo prepoznati težavo v stegu? Smo pozorni na naše otroke?

Zvečer smo se združili vsi skupaj ob tabornem ognju, peli pesmi, se smejali in ... Buri nas zasedajo! Moramo jih najti preden nas bodo pošteno napadli! ... Nočna igra se je zaključila, toda ne po pričakovanjih. Nismo našli dveh Burov, ki sta se odlično skrila pri cerkvi sv. Kvirina. Ker smo bili kadeti neuspešni med obrambo, smo naslednje jutro pridno vadili opazovanje našega soseda. **Kako pa ti opazuješ? Vidiš svojega bližnjega ali strmiš v oči drugega, da vidiš samo samega sebe?**



Zakaj smo voditelji?

Poleg opazovanja bližnjega smo se na ta dan osredotočili na nekaj, kar je skupnega vsem voditeljem, vendar se razlikuje od organizacije do organizacije. Osredotočili smo se na krila vsakega voditelja, ki so mu moč in podpora, da ne strmoglavi po preveč preslišanih

mayday!-mayday!- mayday!, in zagotovo, da ga bo nekdo slišal, mu odvrnil roger! in mu bo stal ob strani.

Ni govora o letalih, ampak o nečem, kar ima prav tako močen motor, da poganja vsakega izmed nas in skavtstvo, ki je v nas, dan za dnem: **ZAVEZA.**

Sledil je poučen program z duhovnim asistentom Brankom Cestnikom. Oznanjal nam je pojem nove evangelizacije, dejstvo, da je treba vero živeti, ne pa samo govoriti o njej!

Mejo vidim in se ji SMEJEM!

Mednarodnega miru ni mogoče doseči z zakoni, temveč lahko temelji samo na medsebojnem občutku bratstva med narodi. (Lord Robert B. P.)

Ne, čakaj ... saj ni več meje ☺ Ali pač? Slovenec, zamejec, Dolenj'c, Tolmin'c. Koliko smo resnično povezani? Se smehljamo eden drugemu skozi šipo? Delimo svojo kulturo! Konec koncev stremimo vsi k istemu cilju, ne? In to z rutko ali brez, saj smo vsi ljudje, ki imamo isti dom: Zemljo. Zato je prišel tudi izvrsten predlog:



SkavtERAZMUS. Kako je voditi/služiti pri drugi organizaciji, z ljudmi, ki jih ne poznaš dobro, ki pa vendarle imajo isti cilj kot ti!?

Osvobodili smo Mafeking!

Hrabro smo se borili proti Burom: neorganiziranost, slaba komunikacija, kampanilizem (beri: vrtičkarstvo, op. urednika ☺), nezaupanje skavtski metodologiji, nezaupanje Bogu, osamljenost, popustljivost, nezaupanje Božji volji in Božjemu načrtu za vsakega izmed nas, tiha asimilacija, vaška zaprtost, narodna nezavednost, utrujenost, slabo načrtovanje ... vse je premagano! Ampak ne pokončano. Še naprej si moramo **DRZNITI!**



KRANJ 1 – TRIGLAVSKI STEG

Matej Slavec, Hiperaktivni sokol, Kranj 1



Osebna izkaznica

Ime stega: Kranj 1 – Triglavski steg

Ime smo dobili po: po prvem skavtskem stegu – Triglavskem stegu, ki ga je ustanovil Adrijan Jarc leta 1926, štel pa je 30 članov; ta steg je leta 1932 na vrhu Triglava razpel svojo zastavo ter tako dobil ime.

Lokacija: pokrivamo 23 župnij; od Tržiča pa do Besnice, Šenčurja (tj. Kranj s širšo okolico)

Sedež: župnišče Kranj center

Ustanovljeni smo bili: po razpadu Triglavskega stega leta 1936 je bila leta 1992 v Kranju zopet ustanovljena skupina Viharnikov

Število ljudi v stegu: 88

Veje: VV, IV, PP, SKVO



Znani smo po:

- ▶ – po pesmi Impeesa, ki je zmagala na Skavtfestu 2010,
- ▶ – po filmih Das kmet in A sanje so, ki sta zmagala na Zlati žabi,
- ▶ – po tradicionalnih pustnih plesih,
- ▶ – po rdečih puloverjih,
- ▶ – po bruhanju na taborih,
- ▶ – po naši bratovščini,
- ▶ – po »unmu, ki se zlo naglas smeji in je na jamboreju vozil traktorček s smetmi« (Jane Ciprle ☺),
- ▶ – po mednarodnem sodelovanju z danskimi in finskimi skavti,
- ▶ – 4× smo organizirali Oprimkanje



Barve rutice (in njihov pomen):

Tri barve: modra, rdeča, rumena
(iz kranjskega grba)

- ▶ modra: nebo, prostost
- ▶ rdeča: kljun orla, moč
- ▶ rumena: perje orla, prestiž



Najbolj priljubljen bans/igra v stegu Kranj 1:

Puljenje korenja

Igra je zares zelo enostavna. Najprej rabimo enega prostovoljca. Nato se ostali

vležemo na tla in se trdno primemo en za drugega – postanemo korenčki. Naloga prostovoljca – kmeta – je, da populi korenje, to pa lahko naredi, kot mu srce poželi, le da izruje vso korenje iz zemlje. Vsak izpuhlen korenček se nato prav kvislinško obrne proti korenju ter jih pomaga puliti kmetu.



DA SE V NARAVI NE BOMO IZGUBILI ... ORIENTACIJA

📍 Zdenka Pišek, Romantična miška, Maribor 1

**STE SE LETOS UDELEŽILI JAKCA? STE NAŠLI VSE TOČKE ALI STE SE KJE NA POTI IZGUBILI?
REŠI SLEDEČI KVIZ IN UGOTOVI, KOLIKO VEŠ O ORIENTACIJI
IN KJE BI LAHKO SVOJE ZNANJE ŠE DOPOLNILI/-A.**

1.) Beseda orientacija izhaja iz latinske besede orient. Kaj pomeni ta beseda?

- ★ zahod
- ★ vzhod
- ★ sever

2.) Dobesedno pa orientacija pomeni ...

- ★ določanje nebesne smeri po vzhajajočem Soncu, torej vzhodne strani.
- ★ določanje nebesne smeri glede na usmerjenost karte.
- ★ določanje nebesne smeri glede na iglo kompasa, ki vedno kaže proti severu.

3.) S katerimi črkami po mednarodnem dogovoru označujemo glavne smeri neba?

- ★ a) S, J, V, Z
- ★ b) N, S, E, W
- ★ c) N, S, E, V

4.) Kaj je azimut?

- ★ Je kot med pozicijo opazovalca in izbranim objektom (izbrano smerjo) v naravi.
- ★ Je kot med smerjo vzhoda in izbranim objektom (izbrano smerjo) v naravi.
- ★ Je kot med smerjo severa in izbranim objektom (izbrano smerjo) v naravi.

5.) Kakšno je slovensko ime za azimut?

- ★ orientacijski kot
- ★ severni kot
- ★ smerni kot

6.) Najbolj razširjen pripomoček za orientiranje v naravi je busola. Kaj pravzaprav je busola?

- ★ magnetna igla
- ★ pomanjšan tloris prikaza zemeljskega površja; karta
- ★ priprava z magnetno iglo za določanje strani neba; kompas

Legenda govori, da je kompas iznašel kitajski cesar Kwang Ti leta 2634 pr. n. št. Kitajci mu pravijo »ting nan čing«, kar bi naj pomenilo voz, ki kaže na jug. Od Kitajcev so kompas prevzeli Arabci, nato pa so ga v Evropo prinesli Italijani v 13. stoletju.



Projekcijski sever – nakazujejo ga navpične linije pravokotne geografske mreže na topografski karti.

7.) Kakšna je razlika med magnetnim in geografskim severom?

★ Magnetni sever je sever, ki ga določa igla kompasa, geografski sever pa sever, ki ga določimo s pomočjo orientacije karte.

★ Magnetni sever je sever, ki ga določa igla kompasa, geografski sever pa naj bi predstavljal namišljeno točko, v katero je vpeta Zemljina os (geografski severni tečaj).

★ Magnetni sever je sever, ki ga določimo s pomočjo orientacije karte, geografski sever pa nam najlažje pokaže zvezda severnica.

8.) Drug način orientacije je orientacija s pomočjo zemljevida oz. karte. Na karti najdemo črte, ki povezujejo točke z isto nadmorsko višino. Kako se te črte imenujejo?

- ★ izobare
- ★ izohipse
- ★ izobate

9.) Kakšen je drug način prikaza reliefa na kartah?

- ★ s senčenjem
- ★ s črkanimi dvosmernimi črtami
- ★ z intenzivnostjo barve

10.) Da bomo lažje in hitreje prišli do cilja, si lahko sami določimo točke, ki nam bodo pri tem pomagale, saj so dobro vidne in razpoznavne. Kako rečemo takim točkam?

- ★ vidne in opazovalne točke
- ★ lovilne in napadalne točke
- ★ določljive in merljive točke

11.) Danes lahko za orientacijo uporabljamo tudi GPS. Kaj pomeni kratica GPS?

- ★ globalni sistem pozicioniranja (Global Positioning System)
- ★ globalni sistem parametiranja (Global Parametring Sysytem)
- ★ globalni sitem postavitve (Global Position System)

Uporabna naprava je tudi pedimeter, ki meri število korakov oz. razdaljo



SI SE ŽE SPOZNAL S KITARO?

Matej Slavec, Hiperaktivni Sokol, Kranj 1

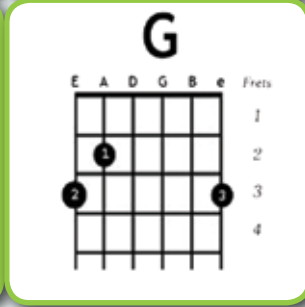
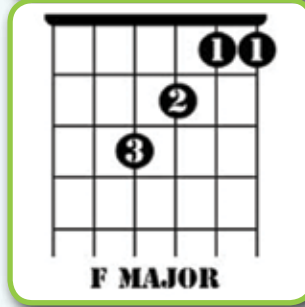
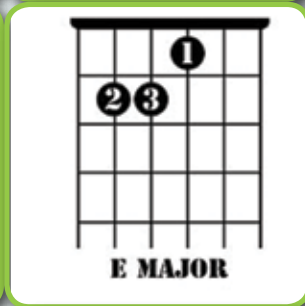
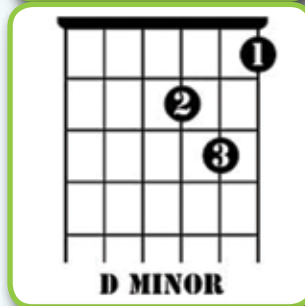
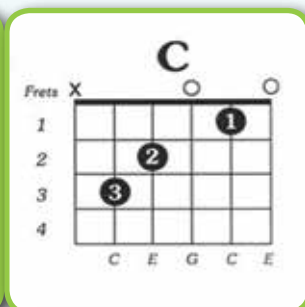
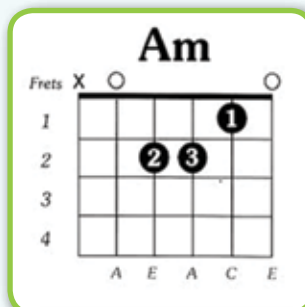
VSAKIČ, KO POMISLIM NA SKAVTE, SE SPOMNIM NA MNOGO PUSTOLOVŠČIN. ENA NAJBOLJŠIH SOPOTNIC NA TEH POTOVANJIH JE BILA ZAGOTOVO KITARA. KITARA JE EDEN IZMED NAJBOLJ PRIROČNIH INŠTRUMENTOV ZA PETJE V NARAVI OB DOBRIH SKAVTSKIH PRIJATELJIH; JE MAJHNA ALI VELIKA, OBIČAJNO JE LAHKA IN PRIDE SE PRIROČNO TORBO, PREDVSEM PA NE ZAHTEVA VELIKO TRUDA, DA SE NAUČIŠ KAKŠNO PESEM ALI DVE. PA ŠE SUPER UGODNE SO: NA SPLETNEM BOLŠJEM PORTALU WWW.BOLHA.COM DOBIŠ KITARO ŽE SAMO ZA 50 €, OSTANE TI PA ZA CELO ŽIVLJENJE! ZATO IMAM ZATE IZZIV – SI PRIPRAVLJEN/-A?



Danes ti bom predstavil nekaj enostavnih akordov, ki ti bodo omogočali igrati marsikatero skavtsko pesem. Akordi so sozvočje več tonov naenkrat. Na kitari imamo šest strun in ko brenkamo, vsaka struna spusti svoj zvok. Spodaj so napisane prstne pozicije za osnovnih nekaj akordov:

Na vsaki sliki je označeno, na kateri prečki je postavljen kateri prst, katere strune igramo proste ter katerih ne igramo. Levičarji akord primejo z levo roko, če si desničar pa moraš z levo roko preigravati ritem, zato ti priporočam, da si omisliš trzalico. Trzalica je običajno majhen kos plastike, ki ga držimo med blazinicama palca in kazalca ter z njo namesto s prsti ubiramo oziroma udarjamo po strunah.

Pa veliko sreče – pravi skavt se nikoli ne boji izzivov ☺!



ZANETI, ... A VARNO, DA NE BO OGENJ V KLETI!

Gregor Kolar, Zanesljivi viharnik, Slovenske Konjice

ČEPRAV SMO ŽE V MESECU NOVEMBRU, VSEENO POGLEJMO NAZAJ, ZAKAJ JE MESEC OKTOBER POMEMBEN ZA NAS. ŠOLARJI SE PRIPRAVLJATE NA TESTE IN SPRAŠEVANJA, NEKATERI IZMED VAŠIH VODITELJEV SO PRIČELI S FAKSOM ALI MOGOČE S SLUŽBO.

Tudi v naravi se pozna približujoča zima. Listje na drevesih se je začelo barvati in odpadati, dan se je skrajšal, kar je posledično prineslo nižje temperature. To pa je tudi razlog, da smo prvič zakurili domači kamin ali plinsko peč.

In prav zaradi tega je oktober tradicionalno mesec požarne varnosti, ki letos poteka pod geslom: ZACETNI POŽAR LAHKO POGASITE SAMI. Skavti se velikokrat srečujemo z ognjem, zato je prav, da poznamo njegove nevarnosti.

**Ker se približujejo jesenovanja in zimo-
vanja, pogledjmo, kako pravilno ravnati in na
kaj paziti pri uporabi kurilnih naprav v hišah,
kjer prebivamo.**

Skavti se najpogosteje srečujemo s kamini in lončenimi pečmi (krušna peč).

Če hočemo takšno peč zakuriti, moramo najprej odstraniti pepel. Nato v kurišče dodamo nekaj polen. Na polena dodamo drobna polena, ki so namenjena vžiganju polen za kurjenje. Najbolje je, da uporabljamo zelo suha polena iglavcev, ki se vžgejo nekoliko hitreje in lažje kot polena listavcev. Pod drobna polena za vžiganje dodamo prižigalni material (lesna volna ali drugi naravni vžigalni materiali). Za zakuritev nikoli ne uporabljamo papirja ali kakšnega drugega predelane materiala. Pred vžigom goriva odpremo loputo ali regulator dovoda zraka in morebitno loputo na dimniškem priključku. Tako pripravljeno naložitev (polena – drobna polena – vžigalni material) lahko nato prižgemo. Po približno petih minutah se gorivo vžge in prične intenzivno goreti. Po tem času se zmanjšajo tudi emisije prahu, kar opazimo po prenehanju nastajanja temnega dima. Ko naložena količina drv dogori in v kurišču ostane samo še žerjavica, se za nadaljnje kurjenje v kurišče ponovno doda drva.



SE TE ŠE DRŽI KOŽUŠČEK, SI ŠE PRAVI SKAVT?

Katarina Meža, Živahna čebelica, Velenje 1

POLETNIH POČITNIC JE KONEC, LISTJE SE ŽE BARVA IN PRIŠEL JE TUDI ČAS ZA ZAČETEK NOVEGA SKAVTSKEGA LETA. VSI SMO VESELO ZAKORAKALI VANJ, POLNI ENERGIJE IN ŽELJA, KI JIH ŽELIMO URESNIČITI. SPOMINI NA SONČENJE, TOPLE DNI, KOPANJE IN UŽIVANJE V POLETJU ŠE VEDNO OSTAJAJO SVEŽI IN PRIJETNI ... PA SO BILI TUDI KAJ SKAVTSKI?

Pri vsakem vprašanju izberi en odgovor in ga obkroži. Ob koncu vprašalnika preštej, katerih sličic si obkrožil največ, in preberi, kako si se kot skavt odrezal med počitnicami.

I. Rutico, kožušček sem med počitnicami ...

- vrgel v najtemnejši kot omare, da je ne vidim do začetka skavtskega leta.
- postavil na vidno mesto, da me spomni na skavte.
- pozabil pri teti in sklenil, da jo grem iskat, ko si vzamem čas.

3. S starši greš na izlet v hribe, ob naporni hoji te začnejo boleti noge.

- Ustavim se in trmarim, da se ne premaknem niti za korak.
- Vso pot sprašujem, kdaj bomo že vendar prispeli na cilj.
- Noge me bolijo, vendar malce potrpi in hodim naprej.




2. Mama me je prosila, če lahko pospravim kuhinjo.

- Pospravil sem kuhinjo in nato šel k prijatelju.
- Preslišal sem jo in se šel igrat s prijatelji.
- Kuhinjo sem pospravil čez tri ure, saj se mi prej ni ljubilo.




4. Sosedov pes se je izgubil, išče ga cela sosenska.

- Primerno se oblečem in grem iskat kosmatinca.
- Pes je vedno lajal name, zato naj gre, kamor hoče.
- Rečem si, da jih je za iskanje dovolj, in grem gledat televizijo.




5. Po večernem sprehodu ob plaži si zelo utrujen.

-  Spravim se v posteljo in zaspim kot klada.
-  Preden zaspim, zmolim in se Bogu zahvalim za lep dan.
-  Vsem voščim lahko noč ter na kratko preletim dobre in slabe stvari v dnevu.




6. Zunaj je zelo lepo in sončno vreme.


-  Za računalnikom sedim tako dolgo, da me začnejo boleti oči.
-  Tavam po hiši in razmišljam, kako je dan dolgočasen.
-  Odločim se, da grem s psom na sprehod v gozd.


7. Na vikendu si se zaklenil. Ko želiš odpreti vrata, pa ugotoviš, da se je ključavnica zataknila.


-  Ko vidim, da vrat ne morem odpreti, začnem na ves glas vpiti, naj mi kdo pomaga.
-  Sem pozitiven in jo poskušam popraviti pa še kakšno si zapojem.
-  Mirno počakam, da me nekdo od starejših reši, medtem pa igram igrice na telefonu.

8. V trgovini srečaš punco, s katero skupaj obiskujeta skavte.

-  Obrnem se stran in upam, da me ne opazi.
-  Ko me pozdravi, grem mimo nje, ne da bi kaj rekel.
-  Pozdravim jo in vprašam, kako preživlja počitnice.

 Ojoj ... s tabo se je zgodilo nekaj strašnega. Pozabil si na skavtske zakone, pozabil si biti prijazen, pozabil si biti skavt. Tudi počitnice so del skavtovega časa, saj je skavtstvo način življenja. Zato začni razmišljati, kako se boš poboljšal, ker – saj veš ... bober je dober, volčič mora narediti vse, kar najbolje zmore, izvidnik mora biti pripravljen in popotniki naj služijo. Novo skavtsko leto je zate nova priložnost, da dokažeš, da si pravi skavt.

 Skavti zate niso tako zelo pomembni oz. si med poletjem malce zaspal, ker se je dogajalo veliko drugih stvari. Svoje skavtsko življenje lahko hitro izboljšaš. Če boš pomagal drugim in se trudil postati še boljši, kot si, ti bo na koncu uspelo in boš lahko zgled drugim skavtom. Verjamem, da se veselíš novega skavtskega leta, zato dokaži, da zmoreš! 😊

 Si skavt v pravem pomenu besede. Nič ti ni težko narediti, si prijazen, ustrezljiv in poln skavtskega duha. Počitnice ti ne morejo priti do živega, saj si skavt vedno in povsod. Ponesi to zagrizenost in voljo v svojo vejo in steg, da bo čim več takšnih, kot si sam. Le tako naprej! 😊

ROMANJE SLUŽENJA IN LJUBEZNI

✉ **Maja Žajdela**, Skrbna pastirica, BOKSS Domžale

**V LETU VERE JE DOMŽALSKA BRATOVŠČINA VESELIH OSLOV
ZAKLJUČILA SKAVTSKO LETO Z ROMANJEM. VANJ SO VKLUČILI
TUDI TRETJI SKAVTSKI ZAKON SLUŽENJA IN LJUBEZNI.**

Skolesi smo se iz Domžal odpeljali na Ovsišje in odtod naslednji dan na Brezje. Na Ovsišju smo pomagali na kmetiji, na poti domov pa smo obiskali nepokretno mamo naše skavtinje.

SLUŽENJE

Prvi dan našega romanja smo bili na ekološki kmetiji. Tu smo se dogovorili, da bi radi pomagali pri kmečkih opravilih. Med planiranjem in dogovarjanjem glede poteka romanja mi je bilo

našo gostiteljico neprijetno vprašati, če ji lahko na kmetiji kakor koli pomagamo, saj je služenje del našega skavtskega življenja. Presenetila me je, ker je bila naše ponudbe vesela in je takoj zagotovila, da se bo že kaj našlo.

Ob prihodu smo se dogovorili, da bomo pomagali pobrati fižol, na njivi so bile štiri vrste. Bila sem razočarana: naših dvanajst parov rok za pomoč, fižola pa le štiri vrste. Odšli smo na njivo, oddaljeno slabe pol ure hoda od kmetije,



Foto: Miro Pivar

Foto: Miro Pivar



Foto: Miro Pivar



Foto: Miro Pivar

ki je ležala na lepi planoti nad vasjo s čudovitim pogledom na Krvavec. Najprej sploh nisem videla, kje je fižol in kje se njiva konča. Dobili smo zaboje in se lotili dela. Leto je bilo sušno, posajenega fižola veliko, a najbolj se je razbohotil plevel. Med pobiranjem smo opazili po strok, mogoče dva na rastlini. Vsak šop smo temeljito pregledali, da ne bi česa spregledali. Njiva je bila dolga in ni ji bilo videti konca. Fižola na njej pa po moji oceni niti toliko, kot so ga posadili. Ob delu se mi je po glavi motalo veliko vprašanj. Kako preživijo, kako zmorejo, zakaj sploh vztrajajo? Ob zadovoljnih pogledih lastnikov pa mi je postalo jasno. Radi imajo svojo zemljo in radi delajo.

Hvaležni so nam bili za opravljeno delo, čeprav smo delali le dve uri. Pa vendar, dvanajst ljudi jim je z dvema urama prihranilo cel dan dela. Vesel pogled in stisk roke pa sta me vzpodbudila, da morda pridemo drugo leto enkrat poleti in pomagamo pleti.

LJUBEZEN

Med kosilom v nedeljo smo se dogovorili, da na poti domov naredimo še en postanek. Ustavili smo se pri Magdalenini mami, ki je praznovala god. Mama je ležala v postelji in z bistrimi očmi opazovala množico obiskovalcev, ki je napolnila njeno sobo. Vsakomur je želela podati roko. Postavili smo se ob posteljo in ji zapeli dve Marijini pesmi. Rahlo je odpirala usta, pela z nami, v očeh pa so se ji nabirale solze veselja in sreče.

Gledala sem to mamo, nepokretno in odvisno od drugih. V njenem življenju je dan enak dnevu, naš obisk pa ji je prinesel toliko sreče in veselja. Pa se za to nismo nič potrudili, nič pripravili, nič žrtvovali. Le ustavili smo se in poklonili nekaj našega časa.

Romanje pomeni oditi, oddaljiti se in se srečati z Božjim. Največja sreča je, ko lahko nekaj daš, ne da bi za to pričakoval plačilo. Daš pa del sebe, s tem se bogatiš in srečaš z Božjim v soljudeh.



NAJ TE OGREJE OD ZNOTRAJ!

✎ Petra Kogoj, Svetovalna hobotnica, Škocjan-Turjak 1

SE ŠE SPOMNIŠ OBČUTKA SONČNIH ŽARKOV NA KOŽI? PA LOVLJENJA OKOLI ŠOTOROV, SKOKA V HLADNO REKO, ŽULJEV IN OD ZNOJA PREMOČENE MAJICE? NASMEHA TISTEGA SIMPATIČNEGA SKAVTA S TABORNE ŠOLE? PLAZENJA PO TEMAČNEM GOZDU V UPANJU, DA TI BO USPELO PRITI DO KAKŠNE ZASTAVICE? ZAŽGANE VEČERJE, TOPLOTE OGNJA IN NEPOZABNIH NOČI POD TISOČIMI ZVEZDAMI?

Od vsega tega so sedaj ostali le spomini ter fotografije v albumu. In blato na nahrbtniku. Nekoč zelene listje že leži na umazanih tleh. Sandale in kratke hlače smo zamenjali za škornje in tople jakne.

Če pa te še vedno zebe ... si skuhaj ČAJ! Ker smo skavti navajeni življenja v in z naravo, ti svetujemo, da sestavine za ta svoj posebni čaj nabereš kar na domačem vrtu oziroma jih poiščeš na bližnjem travniku, gozdu ... Bodi pozoren, da nabereš le rastline, ki jih poznaš, pri uživanju čajev pa bodi pozoren na zdravilne učinkovine rastlin.

Žal jeseni zelišč običajno ne nabiramo, namesto listov in cvetov raje poiščemo plodove, korenike in korenine zdravilnih rastlin. S korenin in korenin pod tekočo vodo s ščetko odstranimo zemljo in jih takoj posušimo. Če so korenike mesnate, jih razrežemo, drugače jih sušimo cele. Pred uporabo posušeno koreniko zdrobimo. V nadaljevanju si lahko prebereš o zdravilnih rastlinah, iz katerih lahko jeseni pripraviš čaj.

PREMETENI PETERŠILJ

Čaj pripravimo iz posušene korenine. Odvaja odvečno tekočino v nogah, osrčniku in trebušni votlini. Dober je za želodec in prebavo, obenem pa izboljša tudi ustni zadah.



POMLADANSKI JEGLIČ

Njegove korenine nabiramo zgodaj jeseni. Pomaga pri izkašljevanju ter krepi živce in srce.





RADOŽIVI REGRAT

Pozno jeseni izkoplujemo celo korenino in odrežemo šop listov tik nad njo, da zdravilni mleček ne izteče. Čaj učinkovito deluje na vsa prebavila in izločala, čisti kri, pomaga pri revmi in kožnih boleznih ter se uporablja kot blago odvajalo.

Priprava: Dve kavni žlički korenin prelijemo s skodelico mrzle vode, zavremo, odstavimo in ohladimo. Precedimo in čez dan popijemo 4 do 5 skodelic tega čaja.

PRAVI KOLMEŽ

Izkoplujemo ga s koreniko vred ter mu odstranimo nadzemne dele in koreninice, ga očistimo, razrežemo na trakove ter posušimo. Korenika prijetno diši in je grenkega dišavnega okusa. Če imamo težave z želodčno slino, pijemo čaj po požirkih pred vsako jedjo. Če pa ga pijemo po

jedi, spodbuja prebavo in odganja vetrove.

Priprava: Eno veliko žlico korenin prelijemo s pol litra mrzle vode, namakamo eno uro, potem pa segrevamo do vrenja,



odstavimo, pokrijemo in pustimo, da se popolnoma ohladi. Precedimo. Čaj pijemo zjutraj in zvečer po eno skodelico.



NAVADNI ŠIPEK

Jeseni nabiramo zrele šipkove glavice, ki jih najprej razrežemo in ločimo omesenele dele od dlakastih plodičev. Vse takoj posušimo. Čaj pomaga pri gripi in prehladu, saj povečuje obrambne sposobnosti organizma ter deluje osvežilno pri povišani telesni temperaturi. Ugodno deluje tudi na prebavila in pospešuje delovanje ledvic, pijemo pa ga lahko tudi pri vnetju mehurja in ledvic.

Priprava: Dve zvrhani čajni žlički zdrobljenega šipka prelijemo s skodelico mrzle vode,

ZGLAVO ZAHARAVO



zavremo in kuhamo na majhnem ognju 10 minut. Nato precedimo, sladkamo z žličko medu in čez dan popijemo nekaj skodelic tako pripravljenega čaja.

NAVADNI GLOG

Jeseni nabiramo zrele plodove. Zdravilne snovi krepijo delovanje srca, izboljšajo prekrvavitev in pomirjajo.

Priprava: Dve kavni žlički stolčenih plodov pustimo čez noč namakati v skodelici hladne

vode. Zjutraj vodo segrejemo do vrenja, odstavimo, ohladimo in precedimo. Pijemo počasi po požirkih, do 4 skodelice na dan.

Kaj še čakaš? Odloči se, vzemi nož in motiko ter se odpravi skozi vrata! In nikar ne pozabi povabiti svojih najljubših skavtov na čaj. ☺

Vir: Boris Jagodič: Zdravilne rastline v jeseni



CAMINO DE SANTIAGO

Petra Kogoj, Svetovalna hobotnica, Škocjan-Turjak 1

PET NEUSTRAŠNIH PRIJATELJEV (2 SKAVTINJI, 2 SKAVTA IN ENA SIMPATIZERKA) SE JE LETOS POLETI ODLOČILO ITI NA ROMANJE. O TEM, DA ROMANJE NI SAMO ZA STARE MAME IN ATE, NE BOM GOVORILA, SAJ JE BILO NA TO TEMO PRAV LETOS SPISANIH ŽE KAJ NEKAJ ČLANKOV.

Kaj je Santiago de Compostela?

Največje špansko romarsko središče, v španski pokrajini Galiciji. Legenda pravi, da se je v srednjem veku nekemu pastirju na polju, kjer danes stoji Santiago, prikazala zvezda, pod njo pa je bil kamen, z napisom, da tu leži apostol Jakob. Od tod tudi ime Santiago (sveti Jakob) de Compostela (zvezdino polje). Kralj Alfonzo II. je nad Jakobovim grobom dal sezidati kapelo in samostan in s tem »odprl« romarsko središče. Srednjeveška romanja so sčasoma ponehala in zamrla, vse do leta 1985, ko je UNESCO Jakobovo pot vključil v svetovno dediščino. Navali romarjev so od takrat iz leta v leto večji. Kako pa sploh pride do tega, da se nekdo odloči do to pot? Obstaja več korakov.

Korak 1: Odloči se!

Razlogov, zakaj iti, je ogromno. Mnogo jih gre na pot, ker se iščejo. Želijo razmisliti o sebi in svoji prihodnosti. Spet drugi bi radi utrdili in okrepili svojo vero in zaupanje v Gospoda. Nekateri se odpravijo na pot po prav posebnem namenu (želijo prositi za svoje zdravje, za državo ali cerkvene voditelje, se za kaj zahvaliti...).

Veliko se jih odpravi tudi iz posvetnih razlogov - želijo bolje spoznati bogato zgodovino keltske Galicije ali kulturo temperamentnih Špancev. Santiago de Compostela je priljubljeno zbirališče romarjev, različnih starosti, narodnosti in tudi veroizpovedi, čeprav gre za tretje največje krščansko romarsko središče.

Korak 2: Nabiranje informacij

Ko se odločiš, da boš tudi ti el peregrino (romar, špan.), ugotoviš, da je priprava na pot kar zahtevna. Nabiranje fizične, predvsem pa psihične kondicije je lahko precej naporno in dolgotrajno (če pa je izpuščeno, je lahko kasneje žulj na neuhojeni nogi toliko bolj boleč in boj s samim sabo, ali boš zdržal ali ne, toliko bolj težak). V pomoč je poplava informacij na spletu. Španija je sorazmerno poceni država; hrana je cenejša kot v Sloveniji, tudi romarska prenočišča so zelo poceni (najdražji albergue, v katerem smo spali je stal le 8€).

Informacije, ki jih moraš pridobiti:

- o lokacijah posebnih romarskih prenočišč, imenovanih albergue
 - kartah: letalskih, avtobusnih, vlak ...
- Čim prej, saj so karte tako cenejše!
- o možnih različicah poteh
 - o romarskih navadah

Korak 3: Sestava poti in ustrezen datum

V Santiago vodi več ustaljenih poti. Pogoji za pridobitev kredenciala (potrdilo o opravljeni romarski poti) je, da prehodiš najmanj 100 km, prekolesariš najmanj 200 km ali prejezdiš najmanj 150 km. Originalna pot je dolga 800 km in se začne v francoskih Pirenejih. Za celo pot potrebuješ okoli 4 tedne. Glavna sezona je julija in avgusta, še posebej okoli dneva svetega Jakoba, zavetnika Španije, špansko govorečih dežel in vseh romarjev (25. julij). Kar pomeni, da je težje najti prenočišče. Pomemben element je tudi izbira skupine, s katero se boste odpravili na pot. Srečaš vse mogoče formacije (od celega avtobusa starih mam in dedkov do samotarjev ali skupine 9 mladih...).

Korak 4: Priprava opreme

Na kratko: 2 kosa vsakega oblačila (v tretji kos si že oblečen), milo za ročno pranje oblačil, spalka, čepki za ušesa (!), dovolj velika platenka za vodo, nepremočljiv anorak, šotorka, naglavna svetilka, šivanka, obliži za žulje (!), žvilca in dobri, nogam poznani, pohodni čevlji. Ne pozabiti na letalske omejitve (noži, škrajce ...). Priporočam čim lažji nahrbtnik (max. 8 kg).

Korak 5: Pot

Meni so najbolj v spominu ostali ljudje, ki smo jih spoznali na poti - protestant, ki mu je Jezus Kristus naročil, naj vseh 800 km prehodi bos (in uspelo mu je), Italijan, ki mu je bilo nad vse všeč moje ime in me je pozdravljaj vsakič, ko me je srečal, vsi skavti (italijanski iz juga, ki ne vejo kje natančno leži Slovenija, pa portugalski, ki nosijo posebne nogavice z večbarvnimi čopki

kot del kroja), hipiji, ki imajo s seboj le prijatelje in kitaro... Nikoli tudi ne bom pozabila Hotela Praprot, kjer smo do pol štirih zjutraj poslušali techno koncert, dan po prazniku svetega Jakoba (v Španiji vsak večji praznik praznujejo cel teden), nato pa vstali ob 4.45 in se neprespani odpravili naprej na pot. In to, ko pozabiš da je nedelja in v Španiji trgovine NISO odprte (in te pred stradanjem čez noč rešita Jani in Rok, ki tečeta 3 km stran v najbližjo trgovino in nazaj). Vsa neprespanost in bolečine v križu zaradi nahrbtnika in boleča meča tretji dan... Ampak...

Korak 6: Cilj

... Splača se! Občutek, ko se ves premražen in utrujen zaradi celonočne hoje (ker bi bilo čisto

preveč normalno, če ne bi zadnji dan hodili še celo noč in tako prehodili 55 km in prispeli v Santiago ob 6 zjutraj :) sesedeš pred ogromno katedralo in za 6 ur zaspíš na soncu (ki ga zadnje dni nismo prav pogosto videli)... Neopisljivo. Vsi žulji, vsa bolečina je pozabljena, vsi prepiri so zglajeni... Potem še romarska sveta maša, ki je svojevrstno doživetje, še posebej če si tam v nedeljo ali na kak drug praznik, saj takrat kadijo z največjo kadilnico na svetu (Youtube: The Botafumeiro of Santiago de Compostela). Nič manj nista posebna apostolova grobnica, kjer je prostor za molitve, zahvale, prošnje ... ter kip svetega Jakoba, ki naj bi ga vsak romar objel. In po sveti maši? Hrana! Po poti smo jedli več ali manj jogurt in kosmiče ali mleko in piškote, saj si je težko pripraviti kaj bolj konkretnega, če nimaš gorilnika in lonca.

Korak 7: Dodatek

Če imaš pred odhodom domov še kakšen dan, si je vredno ogledati Finesterre - kraj, kjer

so v srednjem veku mislili, da je konec sveta. Romarji so včasih tam zažgali svoja popotna oblačila, saj so le-ta tako smrdela, da niti velika kadilnica ni mogla pregnati vonja. Danes je to prepovedano.

Korak 8: Izkupiček

Šele ko sem prišla domov in odgovarjala na sto in eno vprašanje o el caminu, sem ugotovila, koliko mi je ta izkušnja dala. Koliko sem se naučila o sami sebi, da le nisem tak softič, kot sem mislila, da sem. Čeprav nisem načrtno prav nič razmišljala o sebi in o tem kaj hočem biti, mi je par stvari veliko bolj jasnih kot prej.


El camino de Santiago te spremeni. Vsekakor je to izkušnja, ki jo želim še kdaj doživeti in jo toplo priporočam tudi tebi.

Buen camino!

(v priponko ali listek) Preprosta dejstva:


- z letalom in avtobusom do Ponferrade (Španija)
- 220 km v 7 dneh peš do Santiago





SKAVT Peter

Zgode in prigode piše: F.M. riše: Bojevita



Ni pomembno vreme, pomembna je Tvoja odločitev.



Dobro voljo v roke, pa hop v novo dogodivščino.



Dogodivščin
in
igrivih
korakov
ob
začetku
skavtskega
leta!
Skaut Peter

MILO ZA ŽAJFO

Tadeja Brecl, Dinamična vidra, Slovenske Konjice 1

MILO JE NAŠ VSAKDANJI PRIPOMOČEK, KI NAM POMAGA, DA OSTAJAMO ČISTI IN LEPO DIŠIMO. PO ZMERNI CENI GA LAHKO KUPIMO V SKORAJ VSAKI TRGOVINI, LAHKO PA GA DOMA NAREDIMO TUDI SAMI! POSTOPEK JE ENOSTAVEN IN ZABAVEN – POLEG TEGA NA TABORIH NE BO VEČ DVOMA, ALI Z MILOM, KI GA UPORABLJAMO, ONESNAŽUJEMO NARAVO ALI NE.

Potrebujemo:

- ▶ 450 g olivnega olja
- ▶ 60 g kokosove maščobe (bio)
- ▶ 63 g trdega natrijevega hidroksida (NaOH)
- ▶ 95 g hladne vode
- ▶ 2 nealuminijasti posodi
- ▶ palični mešalnik
- ▶ rokavice, zaščitna očala
- ▶ tehtnica
- ▶ modeli za ulivanje mila
- ▶ lesena žlica
- ▶ termometer za merjenje v tekočinah
- ▶ neobvezni dodatki:
eterična olja, glina, med, vosek ...



Postopkov izdelave mila je veliko. Skavtič ti ponuja, da preizkusiš hladni postopek, ki ob dovolj veliki natančnosti daje odlične rezultate v obliki super domačih mil. Pa veselo na delo, da bomo na zimo vsi dišali po domači kozmetiki.

Potek izdelave:

1. Nadeni si rokavice in zaščitna očala ter v dobro prezračenem prostoru natehtaj 95 g hladne vode. V drugi posodi stehtaj 63 g NaOH, ga počasi dodaj vodi in mešaj. Raztopina se bo segrela. **Vedno dodaj NaOH v vodo in nikoli vode k NaOH!** Ko se lug raztopi, postavi posodo na stran in počakaj, da se ohladi na okoli 40 °C.





2. Stehtaj še 450 g olivnega olja in 60 g kokosove maščobe, ju deni v lonec iz nerjavečega jekla in previdno segrej, da se kokosova maščoba stali. Ohladi na približno 40 °C.



3. Raztopino luga dodaj v raztopljeno maščobo (oboje ohlajeno na 40 °C) in temeljito mešaj približno 15 min. Najbolje, da uporabiš palični mešalnik in mešaj periodično (tako, da mešaš nekaj sekund in prekineš, nato pa postopek ponavljaš). Pri preveč intenzivnem mešanju se zmes prehitro zgosti in je tako ne moremo uliti v modelčke, lahko pa nam tudi pljuske iz posode na kožo – torej, mešaj nalahno. Masa je dovolj gosta, ko kapljica, ki pade z mešalnika, ostane nekaj časa na površini mase. Na tem mestu lahko dodaš še razna eterična olja, glino, med, posušena zelišča, lahko tudi sveže

rastline, vendar je milo v tem primeru uporabno krajši čas (da se milo kvari, vidimo po oranžnih pikicah, ki se razraščajo po milu, in vonju po žarkem).



4. Ko dosežeš to točko, prelij milo v modele. V modelu ga pusti približno en dan, milo naj se dovolj strdi, da ga lahko režeš. Nato milo postavi na rešetke, kjer bo zorelo in se trdilo. Zorenje je potrebno, da se konča proces umiljenja in da izhlapi odvečna voda. Najbolje, da milo pustiš zoreti vsaj tri tedne in da ga vsakih nekaj dni obrneš. Po treh tednih lahko milo testiraš. pH lahko izmeriš s pH-metrom (domače milo ima pH med 9 in 10.5), lahko se z jezikom dotakneš mila – če te zaskeli, kot bi se dotaknil 9 V baterije, je milo preveč lužno in mora še zoreti. Lahko pa si preprosto z njim umiješ roke in če te koža zaskeli, milo še ni zrelo za uporabo.



Še enkrat:

- ▶ Uporabljaljaj zaščitne rokavice, saj NaOH poškoduje kožo!
- ▶ Ne uporabljaj ničesar aluminijastega!
- ▶ Dodaj NaOH vodi in ne obratno!





Foto: /

Prvi bobri v Mariborski regiji, tabor BB, Maribor 1



Foto: Peter Merse

Prehod čez jez, tabor Zetorklana, Ljubljana 3



Foto: Klara Možina

Pridni pobiralci krompirja, BB Škofja Loka 1



Foto: Katarina Meža

Večerni ogenj, tabor Skavt se znajde, Opatija, Velenje 1



Foto: Samo Škrabanja

Rekordnih 4,75 m, tabor IV, Litija 1



Foto: Anže Arhar

SKVO dan, veslanje po Blejskem jezeru, Dol-Dolsko 1



Foto: /

Volčiči zgradbarijo, tabor, Vrhnika 1



Foto: Rok Franc

Skavtinja simbolično sprejeta med tabornike, Skavtska delavnica, Koroška 2