

Junij 2006



KAVTIČ

Glasilo skavtinj in skavtov
ZSKSS

TISKOVINA

Poštnina plačana pri pošti 1102 Ljubljana



Tekmovanje za
najboljši jambor **1**

Kuhajte s Skavtičem **26**

Sneguljčica **12**

Samo za vas!!!
Naposled sta se
le vzela!

Darja in Primož

Končno smo jo dočakali...

Poroko nekdanje dolgoletne
urednice Skavtiča!





ZAČETEK KONCA ...

Kako zanimiva kombinacija besed ... pa vendar, čakajo nas počitnice, konec šolskega leta. Upam, da ste vsi opravili svoje

dolžnosti po najboljših močeh in se boste veselo odpravili v počitniške dni. Študentje bomo še malo sedeli za knjigami, potem pa bo tudi za nas vsega konec za 2 meseca.

Rada bi se opravičila vsem, ki ste poslali dogodke iz vaših stegov pa jih na žalost nismo objavili. Vzrok pa ni v kvaliteti, vendar v kvantiteti. Res bi prosila, da poročanja dejavnosti niso daljša od 3.000 znakov s presledki in poleg pošljite tudi kakšno sliko, ki naj bo posebej priložena, ne v wordu. Povejte le bistvene stvari, kaj ste počeli, kakšne metode ste uporabili in podobno, da bodo drugi skavti in voditelji dobili nove ideje in samo da se sporoči, da se je nekaj dogajalo. Dobrodošli pa so vsi članki z vašimi idejami kako ste izdelali kakšno stvar, kakšne posebne večerine v četi in podobne uporabne stvari, ki so se izkazale za dobre in bi jih lahko uporabili tudi drugi.

Poletni Skavtič vam razkriva poletne nadloge, ki vam bodo zagrenile tabor, če ne boste pravilno ravnali, četovodje nikar ne spreglejte spremembe za taborno šolo METODE IV, ki se nahaja med dogodki, kjer pa lahko preberete tudi nostalgijo MŠZD in druge dogodivščine po Sloveniji. Naslednje poletje nas čaka svetovni jamboree, več o tem na straneh Skavt v svetu, kjer si pogledajte in spoznajte različne začimbe, kaj je to Humus in kako ga pripravimo ter kaj morate postoriti pred odhodom v tujino.

Nikar ne pozabite na rubriko 5 minut za moj navdih in nam pošljite svoje risbice, pesmi, zgodbe in druga ustvarjanja, ki se bodo rojevala tekom poletja na taborih ali kje drugje, mogoče pa imaš kaj že narejeno, pa bi bilo vredno objaviti.

V džungli že čaka sonček, ki močno sveti na vse skavte, ki se ji približajo, odkriva pa tudi s čim se je ukvarjal Mavgli in vsem, ki bi prav prišla hitrostna palica, si pogledajte to čudo na VV staneh in se naučite tudi novo besedilo za bans.

Ker smo bili celo leto pridni in se lepo učili, smo dočakali zaslužene počitnice. Odpočijte si od šole, Skavtiča pa le prelistajte, nam kaj napišite in pošljite do

10. septembra 2006

še vedno na: poznane naslove: skavtic@skavt.net ali Skavtič, ZSKSS, Zrinjskega cesta 9, 1000 Ljubljana. Prepustite se poletju in valovanju morja, pozdravite vse gore kamor se boste povzpeli ... Želim vam najlepše peščene gradove in poletne norčije.

Tjaša Knap, Prebrisana lisica, Cerknica 1

**NAJ BO LETOŠNJI JAMBOR NAJBOLJŠI
IN NAJLEPŠI. POTRUDITE SE IN
POŠLJITE SLIKO VAŠEGA JAMBORA,
SAJ BOMO NAJLEPŠEGA OBJAVILI V
OKTOBRSKI ŠTEVILKI!**

DUHOVNA MISEL	2
VOLČIČI IN VOLKULJIGE	3
IZVIDNIKI IN IZVIDNICE	7
POPOTNIKI IN POPOTNICE	10
VODITELJI IN VODITELJICE	14
ODRASLI SKAVTI	19
SKAVT V SVETU	20
PREDSTAVITEV STEGA	21
OKOLJSKI KOTIČEK	22
SKRITA OSEBA	24
5 MINUT ZA NAVDIH	25
DOGODKANJE	26
MINEŠTRA	28



ZSKSS

ZSKSS

Tiskovino Skavtič izdaja

Združenje slovenskih

katoliških skavtinj in

skavtov

Zrinjskega cesta 9, SI - 1000,

Ljubljana

tel.: 01/ 433 21 30

GSM: 031/ 210 944

040/ 429 456

Glavna urednica:

Tjaša Knap

Tisk:

Tiskarna Povše

Uredniški odbor:

Luka Novak, Katja Brečko, Alenka Oblak, Petra Pucelj, Simona Jeretina, Neža Čerin, Maja Franko, Janja Govekar, Darja Stele, Erna Struna, Barbara Čepon, Irena Mrak, Marjetka Kofol, Aleš Čerin

E-pošta:

skavtic@skavt.net

internetna stran:

http://skavtic.skavt.net

Lektoriranje:

Rok Benčan, Luka Pavlin, Mirjam Danilovič, Barbara Tome, Anita Pernus, Tjaša Brinovec, Anja Kaisersberger, Darja Peneš

Tvoje pohvale, kritike, pripombe in predloge sprejemamo na e-naslov in na naslov ZSKSS.

Veselimo se tvojega odziva - tudi zaradi njega lahko Skavtič postane boljši

Tehnična urednika:

Štefan Erman, Jernej Kovač

Naklada: **3400 izvodov**

Cena izvoda: **300 sit**

Celoletna naročnina: **1250 sit**

Letnik **10/2**



Molitev za dekle/fanta:

Gospod, nocoj sem tu pred teboj, da se ti zahvalim za dan, ki sem ga preživel/-a. Zahvalim se ti za vse, kar sem doživel/-a, občutil/-a, sprejel/-a. Oprosti za vse, kar sem opustil/-a.

Nocoj se ti zahvalim še za nekaj: dal si mi spoznati dekle/fanta. Ti vidiš, kako sva navdušena drug nad drugim. Daj, da bo najina ljubezen rasla, da se bova spoznavala in prepustila tvojemu vodenju.

Če bova spoznala, da nisva za skupaj, nama daj moči in blagoslov na novo pot. Upava, da se to ne bo zgodilo, ker imava Tebe med nama. Naj tako ostane za vedno! Ob najinem veselju te prosim za vse tiste, ki so se danes skregali za majhne stvari. Odpri jim oči, da spoznajo, da brez tvoje pomoči ne bodo mogli vztrajati.

Amen



Dragi volčič, draga volkuljica! Brezskrbni dnevi, navihano sonce na sinjem nebu, kup prigrad in dogodivščin, usta vse do ušes pa še malo čez ... Počitnice so tu! Naj bodo razigrane in vesele. Če pa vas kakšna poletna ploha prežene v brlog, sva prepričani, da bodo ideje na tokratnih volčjih straneh poskrbele, da preženete dolgčas in se imate sila imenitno. Morda boste izdelali pisano Kajo, se naučili nove pesmice, igre, preizkusili barvice ali pa samo opazovali, kaj vam volčji bratje in sestre sporočajo s svojo držo telesa. V vseh trenutkih poletnih dni pa ne pozabite na srce pogumno in vljuden jezik. Saj veste: pot utirata skozi džunglo. Dober lov!



Petra Pucelj, Nežna kresnička, Šentjernej 1 in Simona Jeretina, Vztrajna kobra, Homec 1



AKELIN NASVET



Neža Čerin, Mirna srna, Ljubljana 4



ČILOVA POŠTA

Na letošnjem Ujemi me! z naslovom Kje so tiste stezice je župan poprosil naše volčiče in volkuljice, naj mu posredujejo svoje ideje za čistejše okolje. Vsem se najlepše zahvaljuje za predloge, najboljšega med njimi pa si lahko preberete tudi vi.



SPOŠTOVANI G. ŽUPANI!

Smo mlajša skupina skavtov z imenom Jagode. Pišemo Vam, ker bi radi pomagali črvi Binetu. Tudi sami smo zgroženi, kako se ravna z naravo, okoljem in med drugim tudi z nami mladimi in živalmi. Prosimo Vas, da se zavzamete za akcijo čiščenja okolja. Pri tem Vam bomo pomagali tudi mi.

Imamo nekaj predlogov:

- ureditev prometa in pločnikov,
- čistilna akcija,
- ekološki otočki,
- čistilne naprave.

Lep pozdrav!

Jagode

Višnja Gora, 22. 4. 2006



KAVINA SPRETNOST

MAVGLI IN PIHALKA

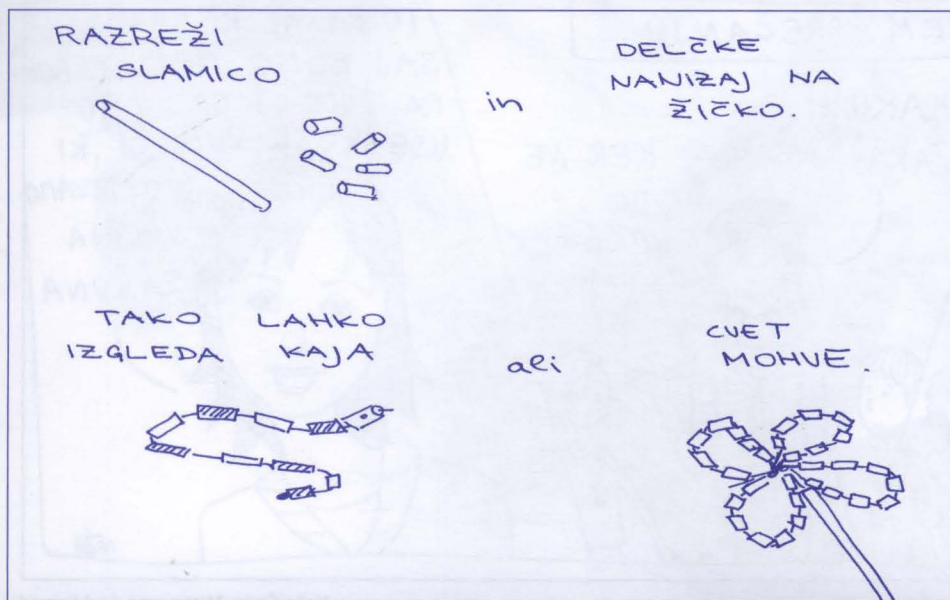
Spretni prstki volčičev vedno najdejo kaj, kar jih zaposli. Naj bo to vozlanje vozlov na poletnem taboru, izdelovanje mlinčkov za v rečico v domači džungli, barvanje Kajine lepe kože (seveda narisane na listu) in še in še. Idej vam najbrž nikoli ne zmanjka, kljub temu pa kakšna nova ideja vedno pride prav. Pa

poglejmo, s čim vse se je ukvarjal Mavgli. Nekoč je v džungli Mavgli našel neko prav posebno stvar, ki so jo odvrgli ljudje. Ni vedel, kaj bi počel z njo, zato jo je pač preizkušal ... Ugotovil je, da če pihne v to stvar in je drugi konec stvari v vodi, nastanejo mehurčki; če je pihnil skozi stvar v Bagirin kožuh, ko je ta spal, se je Bagira v spanju popraskal, ker ga je piš vetra požgečkal ... Poimenoval jo je pihalka. Ugotovil je, da je pihalka prav zabavna stvar, kljub temu pa ni vedel, kaj

bi z njo počel. Ko se je nekega dne igral z ovijalkami, je ugotovil, da so ravno prav tanke, do bi jih spravil skozi pihalko. Tako jo je razrezal na majhne koščke, jih nataknil na ovijalko ter iz tega izdelal različne like – za začetek je naredil Kajo, ker je bilo to najlažje. Uporabil je različne barve pihalke, da je pokazal, kako lepo kožo ima Kaja ... Nato je izdelal še različne druge figurice: stare volkove, rožice ... Ugotovil je, da lahko z malo potrpežljivosti izdelava vse, kar si le zamisli. Naredil je pravo zbirko, ki so jo občudovale tudi druge džungelske živali. Volčič, volkuljica! Te mika, da bi tudi ti preizkusil, kako je ustvarjal Mavgli? Naj ti malo pomagam. Namesto ovijalke poišči tanko žičko. Pihalka, ki jo je našel Mavgli, pa je bila slamica, s katero ti tako rad piješ sok. Naj bodo te slamice čim bolj različnih pisanih barv! Razreži jih na kratke delčke, nato pa jih nanizaj na žičko, ki jo sproti zvijaj v različne oblike! Da bo vse ostalo na svojem mestu, naredi na koncu kaveljček ali žičko zvij v »bunkico«. Nastale bodo prav zanimive umetnine!

Kar najbolje!

Petra Pucelj, Nežna kresničica, Šentjernej 1



BAGIRIN KOTIČEK

HITROSTNA PALICA

Voditelj igre rabi palico, dolgo približno 1,5 metra. Igralci se postavijo okoli njega v polkrog tako, da so vsi dovolj in enako oddaljeni od palice. Vsak od igralcev dobi svojo številko. Voditelj zgoraj »narahlo« drži palico, spodnji konec pa se dotika tal. Ko izreče eno od števil, palico spusti, tako da prosto pade v katerokoli smer, nosilec številke pa jo mora ujeti. Če mu to ne uspe, dobi minus točko. Ko ima 3 minus točke, mu soigralci določijo kazeno (npr. 20 počepov; da zapoje kakšno volčjo pesmico, teče en krog okoli igrišča ali hiše ...).

Bena Briški, Rahločutna puma, Ljubljana 3

MALI VOLKEC

Ko volčki hodimo po džungli, si pot vedno radi popestrimo. Iz šentjernejske džungle vam spet pošiljamo pesmico

(bans), da bodo poletni tabori še zanimivejši. Poznate bans »Kranjski Janez«? Potem tudi »Mali volkec« ne bo delal težav ...

1. Mali volkec gre v džunglo in veselo si žvižga, ko pa sreča Akelo, jo pozdravi tako: Dober lov (ji voščimo dober lov)!
Hoj la ri hoj ...
2. Mali volkec gre v džunglo in veselo si žvižga, ko pa sreča kačo Kajo, jo pozdravi tako (sikamo in z rokami pokažemo kačo).
Hoj la ri hoj ...
3. Mali volkec gre v džunglo in veselo si žvižga, ko pa sreča Baluja, ga pozdravi tako (z rokami naredimo Balujev trebušček).
Hoj la ri hoj ...

4. Mali volkec gre v džunglo in veselo si žvižga, ko pa sreča Bagiro, jo pozdravi tako (zamahnemo s šapo in zarenčimo).
Hoj la ri hoj ...

5. Mali volkec gre v džunglo in veselo si žvižga, ko pa sreča mamo Rakšo, jo pozdravi tako (s kuhlenco mešamo testo).
Hoj la ri hoj ...

Karmen Franko, Razposajena kobilca, Šentjernej 1





IKIJEVE ZANKE IN UGANKE

IKI GRE NA POTEPE

Iki je že skoraj izpraznil vso zimsko zalogo hrane, zato se je odpravil na spomladansko izvidnico v bližnjo vas. Želel je pogledati, če so drevesa hrušk in jabolk že v cvetju. Tako je prehodil celo vas, si ogledal vse

sadovnjake, ne da bi ga pri tem kdo od ljudi opazil. Iki pa je seveda vse ljudi z zanimanjem opazoval. Spraševal se je in tuhtal, o čem ljudje razmišljajo, kako se počutijo, saj je vsak od njih imel čisto posebne gibe, kretnje. Iki si je vse te prizore ljudi dobro zapomnil in zraven zapisal razlage, ki povedo, o čem posamezen človek razmišlja, kako se počuti ... Potem pa

je zapihal močan veter in vse razlage med seboj pomešal. Morda tebi uspe povezati slike z razlagami? No, le poskusi, mislim, da ne bo pretežko, saj vsak dan srečuješ ljudi in se kdaj tudi sam znajdeš v situaciji, ki je enaka kateri od prikazanih na spodnjih slikah.

Tatjana Prašnikar, Pojavna štrka, Homec 1



VERJETNO JO ZEBE, MORDA PA BI MORALA TUDI NA STRANIŠČE.



KADAR SMO V STISKI.



ZNAK DOLGOČASJA.



MORDA BOŠ NEKOČ TAKO PAMETEN KOT JAZ.

RAVNOKAR SE JE NEKAJ ZLAGAL.



VŠEČ SI MI.





BALUJEV BRLOG

Stari dobri Balu se je zleknil pod veliko mohvo in se spraševal, kod se potika Mavgli, ki je pod igrivimi sončnimi žarki včasih kar malo pozabil na učenje džungelske postave. Balu je pozorno pogledal levo, nato še desno, naprej in nazaj, toda človeškega mladiča ni ugledal. Pomislil je že, da je poiskal kakšen prijeten

tolmunček v reki Vejngangi, v katerem se malo hladi in seveda uganja norčije, ko je zaslišal glasen smeh. Prihajal je nekje od zgoraj. Balu je pogledal proti nebu in na enem izmed džungelskih dreves zagledal Mavglia na prav posebni gugalnici ... In rekel si je: »Kako imenitno bi bilo, če bi tale gugalnica zdržala tudi mene!« Misliš, da bi?!

Če si se ob tem tudi ti glasno zasmeljal, vzemi v roke barvice in pobarvaj Mavglia na repu kače Kaje. Dober lov!

Simona Jeretina, Vztrajna kobra, Homec 1



NF4



Poletni meseci so tisti čas v letu, ko nas skavtski duh najverjetneje najbolj prevzame. Pa če govorimo o veselju, navdušenosti, prijateljstvu, molitvi ter sreči, ki nas obdajajo na poletnem taboru, ali pa le o tistem nič manj pristnem skavtskem duhu, ki je posledica celodnevnege tekanja po soncu in pomanjkanja tekoče vode. :) Na naslednjih nekaj straneh lahko spoznate četi iz Ljubljane 4 ter Loške doline 1, katerima skavtskega duha prav gotovo ne primanjkuje, izvedeli pa boste tudi vse in še več o poletnem taboru, klopih ter novih stvaritvah mladega MacGyverja. Da pa boste kuharice in kuharji poskrbeli, da bo na taboru prijeten vonj zadišal tudi iz lonca, je nekaj besed namenjeno prav vam. Nepozabno poletje vam želiva, drage vodnice in izvidniki!



Maja Franko, Zivahni metuljček, Šentjernej 1 in Erna Struna, Rdečelična Šoja, Novo mesto 1

PRIPRAVA ČETE ZAHAJAJOČEGA SONCA NA POLETNI TABOR

KDO: Četa Zahajajočega sonca, Ankarani I

KAJ: Poletni tabor

KJE: Čepovan

KDAJ: 6.-16. julij 2006

TEMA: Srednji vek



Poletni tabor je dogodek, ki ga skavti vse leto najbolj pričakujemo. Spanje v šotorih, postavljanje zgradb, kuhanje, igre, pohodi, pot preživetja, taborni ognji, straženje ... NORO! Tudi izvidniki in vodnice iz Ankarana že komaj čakajo poletni tabor. Seveda pa se je treba nanj temeljito pripraviti. Pa kar po vrsti:



Priprava na poletni tabor pravzaprav poteka celo leto. Na srečanjih so skavti pridobivali znanje, ki jim bo omogočilo preživetje v naravi: orientacija, vozli, vezave, ognji, bivaki, skavtski znaki, sledi živali ...



Preden gremo na tabor, je potrebno obvezno preveriti šotore. Nerodno bi bilo, če bi prišli na poletni tabor in ugotovili, da smo doma pozabili kline! Preveriti moramo, ali je kaj raztrgano, če imamo dovolj palic in klinov ...

Na taboru seveda tudi kuhamo. Vodove skrinje so bile v skladišču od lanskega poletja, zato je dobro, da jih počistimo in preverimo, če kakšna posoda manjka. Lisice so svojo skrinjo temeljito »spulirale«, sokoli pa so se odločili, da bodo posodo pomili šele na poletnem taboru (ojoj, bogi voditelji, ki bomo hodili k njim na kosilo). Zelo pomembno je tudi, da pred taborom naberemo dovolj kondicije. Sokoli že

trenirajo mišice, da bodo za odkupnino zaradi zamujanja ali klepetanja čim hitreje naredili sklece. In kaj delamo voditelji? Dragi izvidniki in vodnice, pripravljamo vam



tabor, v katerem boste lahko 10 dni živeli življenje kot v srednjem veku. Ne zamudite te priložnosti!!

Vsem vam, skavti, vaši voditelji pripravljajo tabore, ki bodo (obljubim) nepozabni in se jih boste vedno spominjali. Ne pozabite »samo na taboru se more skavt resnično in pravilno naučiti spoznavati naravo, saj je z njo v stiku vsak trenutek dneva in noči« (Baden-Powell). Želim vam lepe počitnice!





PREDSTAVITEV ČETE

Predstavitel Snežniške čete

1. Osebna izkaznica čete:

Ime čete: SNEŽNIŠKA ČETA

Voditelji: BLAŽ, TINA, DANIJEL

Vodi: RISI, PUME (dobesedno same zveri)

Število IV: 17+3

Starost čete: 12-13

Klic: SNEŽNIK!!!!... TAUŽNT!!...
SNEŽNIK!!... SEDENSTU!!!!... SNEŽNIK!!!
... ŠESTINDEVEDESET!!!

Himna: PA KAJ MISLITE, DA JO IMAMO?
STALNE ŽENE. VSAKO LETO SE SPOMNIMO
NEKAJ DRUGEGA.



2. Kratka promocija domačega kraja:

Naša dežela se razprostira vzhodno od Snežnika. To je dežela ostrnic, šrang, Obrha, medvedov, kmečkih deklic in fantov in če potuješ še naprej proti meji, tudi dežela zelo mrzle zime. Člani naše čete prihajajo iz dveh občin: Loška Dolina in.....khm, khm,... Jesenice (te šifre ne boste razvozlali brez naše pomoči). Imamo bogato kulturno in zgodovinsko zgodovino. Predvsem je veliko spominskih plošč in spomenikov v slavo našim partizanom, ki so padli in umrli v vojnah. So pa pri nas zelo popularne šrange, postavljanje mlajev, pust, kresovanje ... Tisti, ki si želite pa en dober izziv, vam priporočam, da januarja ali februarja pridete na zimovanje v Babno Polje. Takrat boste brez dvoma spoznali »škripanje z zobmi«.

3. Anekdota iz življenja naše čete:

•Neki poletni tabor je šel četovodja na veliko potrebo v skavtski wc. Žal ni vedel, iz katere strani naj se usede, in ko se je usedel iz napačen strani, so se tla pod njim udrila in četovodja je pristal z nogami v wc-ju (ki ni bil prazen).

•Ampak to še ni konec: ko se je nesrečni četovodja skobacal iz jame, je moral umazane noge nekako očistiti. Tako je skrivaj prikorakal do potočka, ki je

tekkel ob taboru, se sprehodil po potoku navzgor in si na ta način očistil noge. Toda nič hudega sluteči izvidniki so si pa ravno v tem potočku umivali zobe in čistili umazane posode, v katerih so potem kuhali hrano.

•Na istem taboru je tudi en vodnik dosegel in presegel mejo četovodjeve potrpežljivosti. Vodnik je sedel na stražnem stolpu, četovodja pa je bil na tleh od stolpa oddaljen cca 20 m in je v rokah imel špičasti križ za metanje. Izvidnik je četovodjo živciral in živciral, pa še vedno živciral in še kar naprej živciral, pa mu najedal živce in še naprej živciral, na kar je četovodju prekipelo in je proti izvidniku vrgel našpičen križ. Izvidnika je leteči križ zgrešil za manj kot meter. Od takrat dalje sta četovodja in ta izvidnik prijatelja.

4. IV, ki se ukvarja s čim zanimivim:

Oh, v naši četi so same aktivne pokore, ki jih je povsod dovolj. Imamo biatlonko, strelca, bobnarja, nogometaše, odbojkaše, veseljake, pripovedovalca vicev, kaskaderje, kolesarje, računalničarje, osvajalce ženskih src, osvajalke moških src ... Smo kar pisana družina, ni kaj.

Ampak kljub vsem mišicam in žgancem jim pa pri buldogu ne uspe dvignit enega četovodja.

5. 10 razlogov, zakaj je lepo biti v naši četi:

- ker smo veseli, razigrani in bolj akcionerji
- ker se radi potepamo in spoznavamo druge
- ker vedno nagajamo drug drugemu
- ker tako lepo pojemo, da se bomo kmalu imenovali »Blagor Gluhim Bend«
- ker radi igramo družabne igre
- ker se radi udeležujemo izzivov



- ker nam ni težko imeti srečanja ali obljub na dežju
- ker smo tako luštni, mladi in svinsko lepi
- ker živimo pod Snežnikom
- ker je naš stegovodja car

6. Zanimive prigode iz srečanja čete v soboto, 6. 5. 06:

Voditelji so prišli na genialno idejo, da bi

lahko naredili eno bolj »divjo« hrano. Tako smo nabrali rastline za čaj, mauraha (gobe) in nalovili polže. Skoraj vsi izvidniki so rekli, da tega že ne bodo jedli, da so polži grdi, sluzasti in ogabni, da se jih ne bodo dotaknili, sploh pa ne jedli ... No, ko smo nabrali kakih 15-20 polžev, smo najprej skuhalo čaj, potem smo zavreli vodo, da smo umorili polže, šli do Obrha, kjer smo potrli hišice in jih očistili od drobovja, čreves in vsega, kar je izgledalo neužitno (umazan posel, ampak ga je bilo treba opraviti), narezali in dali peč skupaj z maurahi in jajci. Ko je bila jed pečena, so tisti izvidniki pojedli to jed, kot bi mignil (toliko o grdih, ogabnih in sluzastih polžih, ki se jih nikdar ne bi dotaknili, sploh pa ne pojedli).

7. Nekaj po lastni izbiri:

Smoprecejrazigrani. Skoraj vedno poskrbimo za eno bolj divjo zabavo z voditelji ali brez. Med drugim nam je tudi hobi, da malce nagajamo voditeljem. Z ravsanjem nimamo problemov, prav tako ne z navezovanjem stikov. Zelo radi igramo Junglespeed (itak, če se pa prerivaš in pretepaš), ampak kaj, ko ga ima samo naš voditelj in nam ga dovoli samo v prostem času na taborih in zimovanjih. Včasih naredimo budnico voditelju tako, da ga zalijemo z vodo. Zelo radi jemo pice, kremšnite in vse, kar je sladko. Ne moremo brez mobitelov in zamujanja in zato moramo včasih delat sklece. Obožujemo krajo zastave, ampak najbolj pa takrat, ko smo mi napadalci (beri: smo kronični odvisniki). Glede tega ima že marsikdo izkušnje. Se priporočamo za kako krajo (kontaktirajte naše voditelje, prosimo, prosimo, lepo prosimo).

Predstavitel čete Ljubljana 4

1. Osebna izkaznica čete:

OGNJENA ČETA – ZAŽGIMO POL PLANETA

četovodkinja – Tamara

četovodja – Tadej

klanovci na služenju – Katka, Jani, Nejc

duhovni asistent – br. Stane

srne (v objemu življenja)

tigrice (vedno na preži)

pume (s pogumnimi šapami do zvezd)

sokoli (ves svet se nam pokloni)

orli (z višav)

bizoni (lačni smo)

število članov = 31 + 5 voditeljev. Kdor hoče postati častni član Ognjene čete, mora z eno vžigalico zakuriti ogenj, ki si ga seveda postavi sam. Ogenj mora biti tako močan, da zažge vrvico, ki je napeta na višini cca 55 cm. Za nagrado, vztrajnost in pogum skavt dobi našitek Ognjene čete. Četa obstaja 14 let.



2. Anekdota iz življenja naše čete:

Pri nas se dogajajo same smešne stvari. :-)
Prvi dan letošnjega zimovanja je Nejc skoraj ostal na vlaku (nasploh smo znani po tem, da javna prevozna sredstva niso naši najboljši prijatelji). Znamo posesati žerjavico. Naša mala skavtinja je zaradi živčnosti med izpiti izumila nove tri skavtske kreposti: požrtvovalnost, čistost, okrepčevalnost

3. IV, ki se ukvarja s čim zanimivim:

Gašper trenira smučarske skoke, Klara pa karate, kar velikokrat občuti naš Aljaž. Vsi skupaj pa počnemo sto in eno zanimivo

stvar, vse od hoje v krogu, skavtbola, kuhanja makaronov, zanimivih debat, nočnih potepov do vrtenja ob palici, pečenja banan in lazenja po hribih.

4. 10 razlogov, zakaj je lepo biti v naši četi

- ker je smešno in zabavo
- ker je družba tanartabolša
- ker skupaj odkrivamo tudi daljne dežele (lanski tabor v Estoniji)
- ker imamo vsi radi naravo
- ker imamo super nore poletne tabore
- ker se dobro razumemo in kadar je kaj narobe, stvari takoj razčistimo
- ker prosimo za čisto pitno vodo
- ker se vsako leto naučimo kakšne nove fore in obogatimo svoj besedni zaklad z novimi skovankami


ker se učimo tudi ročnih spretnosti – kvačkanja in štrikanja

ker imamo svoj dnevnik, v katerega vsak lahko zapiše svoje misli in opiše nove dogodivščine ker se imamo radi (ojej – to je pa že 11. razlog :-))

5. Nekaj po lastni izbiri

Letos je v našem stegu potekal natečaj za najboljši bans na temo "Divji golob". Kljub hudi konkurenci je zbrano občinstvo vseeno prepričal naš bans, na katerega smo zelo ponosni. :-)

Stojimo v krogu in pojemo:



Divji golob, zmaga povsod (mahamo z rokami, kakor to počnejo ptice)

Jest igram kitaro (oponašamo brenkanje kitaro)

Ljubljana 4, ne more bit pr' mir' (krilimo z rokami in se vrtimo na mestu)

Jest igram kitaro (oponašamo brenkanje kitaro)

Skavti smo mi, bansamo vsi (naredimo lastovko)

Jest igram kitaro (oponašamo brenkanje kitaro)

Besedilo ponovimo štirikrat, vsakokrat hitreje, dokler nam ne prekurije vse baterije. :-)

Sledi pavza nato

Višja je gora, še višji je klanec! (pokažeš z rokami)

Jest igram kitaro. Kdo smo? Divji golobi!

MLADI MACGYVER

BOMBASTIČNO PADALO

Ste v kakšnem vojaškem filmu že kdaj videli padalski desant? Ali pa le slike pogumnih padalcev, ki med skokom počno vse mogoče akrobacije? Ko je padalec toliko na kupu, da se žuželke ter ptice lahko resno ustrašijo za svoj zračni monopol? Če je v vas vsaj malo adrenalinske žilice, si verjetno zelo želite skoka s padalom. No, zaradi najine delne soodgovornosti ob primeru neuspešnega skoka si ne upava objaviti načrta za pravo padalo, za silo pa si boste lahko dušo privezali s to igraro.

Sestavine

- vrečka iz polivinila
- 80 cm dolga vrstica (lahko tudi sukanec)
- utež (vijak, kamenček,...)
- plastični del iz kinderjajčka
- pecilni prašek

Izdelava

1. Iz vrečke izrežemo krog s premerom 30 cm.
2. Na robu kroga naredimo 4 luknje (razporejene in ne ena zraven druge).
3. Vrvico razrežemo na 4 dele (po 20 cm).
4. Skozi luknje napeljemo konce vrvic in jih

zavežemo.

5. Vrvice na drugem koncu privežemo na utež.

Uporaba

Padalo zložimo in ga damo v plastično kapsulo (od kinderjajčka). Potem čez padalo nasujemo pecilni prašek, na hitro zalijemo z vodo (ob tem ne pretiravamo s količino) in zapremo kapsulo. Na hitro pretresemo in vržemo v zrak. Nastali pritisk bo kapsulo odprl, padalo bo padlo ven, se razvilo in prijadrlo na tla

PIHALNIK

Že dolgo vam obljubljava nekaj, kar se bo prileglo malo bolj vojaško navdahnjenim. Vsi ljubitelji vsega, kar strela ali poka, ste končno prišli na svoj račun. Tu je pihalnik, njegov princip delovanja pa sva ukradla amazonskim Indijancem (saj ste gledali Indiano Jonesa, kajne?).

Sestavine

- šivanka
- plastična slamica
- selotejp

Izdelava

1. Šivanko pri ušesu ovijemo s selotejmom (pravokotno na šivanko), tako da ima oviti selotejp obliko valja.
2. Nato pa na sredini začnemo ovijati šivanko pod rahlim kotom, tako da ima na koncu oviti selotejp obliko stožca.
3. Izstrelek damo v slamico in repek izstrelka, ki gleda ven iz slamice, odstrižemo.

Uporaba

Narediti moramo še nekakšno tarčo, ki naj bo dovolj velika, da ne bo nevarnosti, da bo izstrelek zadel kaj drugega. Pihni moramo sunkoma, saj lahko izstrelek doseže večjo hitrost in s tem se natančnost precej izboljša. Spet morava malo popridigati, vendar gre tokrat zares, saj gre za nevarno zadevo. Z izdelkom ne streljaj v ljudi ali živali!!! Od tečnosti vaših staršev, cene pohištva oziroma od vaših diplomatsko pogajalnih sposobnosti pa je odvisno, ali vam bo uspelo izdelek uporabljati kar na domačih omarah, posteljah, stolihi ... (seveda pa tudi nekateri kosi pohištva in ostale stvari odpadejo iz seznama potencialnih tarč), saj jih lahko resno poškodujete.

*Za vas razbija po delavnici in glavi:
Mirko Silan, Pripravljene kozorog in
Marjan Moderc, Filo-skirca kozorog*



KLOPI, KOMARJI IN OSTALE POLETNE NADLOGE

Bliža se čas poletnih taborov in ostalih aktivnosti v naravi. Naša brezskrbna potepanja pa lahko zmotijo razni nepridipravi, kot so klop, komarji.....Ti krvosei, predvsem to velja za klope, so prenašalci najrazličnejših bolezni. Seveda stvar ni tako nevarna, kot se zdi na prvi pogled, saj lahko z določenimi ukrepi bolezni preprečimo.

V svetu je poznanih približno 800 vrst KLOPOV, med njimi jih 8 vrst uvrščamo med prenašalce povzročiteljev bolezni. Najdemo jih praktično na celotnem območju Evrope, do nadmorske višine 1100 m. Najbolj jim ustreza vlažno in zasenčeno okolje, najpogosteje pa živijo na območjih listnatih gozdov z bujno podrastjo. Aktivnost klopa je odvisna od zunanje temperature. Kadar je temperatura nižja od 5-7 oC, klopi mirujejo. Običajno čaka klop na gostitelja v podrasti pri tleh. Zajedavec s čutnimi laski in kemičnim čutilom na prednjem paru nog zazna najšibkejšo toplotne tokove, premike in rahel vonj. Tako odkrije primerno žrtev, na katero se prisesa. Gostitelji so najpogosteje mali gozdni sesalci in ptiči, lahko pa tudi večje živali. Kri sesajo samo samice. Samci se prehranjujejo s tkivno tekočino. Klopov ugriz je neboleč, ker izloči pred sesanjem nekaj sline, ki vsebuje snov, ki povzroči lokalno omrtvičenje in snov, ki prepreči strjevanje krvi. Samec lahko ostane na gostitelju tudi več mesecev. Klopi se okužijo ob zajedanju gostitelja, ki ima v krvi povzročitelja. V Sloveniji je dokazano, da prenašajo klopi najmanj dva povzročitelja bolezni, in sicer: povzročitelja klopne meningitisa in borelioze. Klopni meningitis je virusno vnetje možganov in možganske ovojnice. Bolezen se pojavi 10 do 20 dni po ugrizu klopa. Proti klopnemu meningitisu se lahko uspešno zaščitimo s cepljenjem. Cepljenja se izvajajo v zimskem času na Zavodih za zdravstveno varstvo in

posameznih ambulantah.

Druga pomembna bolezen, ki jo prenašajo klopi pa je borelioza. Povzročča jo bakterija *Borrelia burgdorferi*. Bakterija živi v klopu, ta pa jo ob zajedanju prenese na človeka.

Najbolj pomembno je, da ne spregledamo prve faze bolezni, ki se največkrat začne s kožnimi spremembami. Te se pojavijo približno 7 do 14 dni po klopovem ugrizu, običajno na mestu ugriza. Če opazite na koži sumljivo rdečino, morate nemudoma obiskati osebnega zdravnika. Po določenem času kožne spremembe tudi brez ustreznega zdravljenja izginejo. Bolezen v začetni fazi uspešno zdravimo z antibiotiki.

Klopu lahko na različne načine otežimo, da bi nas ugriznil. Ko se odpravimo v gozd se oblečemo v oblačila iz gladkega in svetlega materiala. Obleko in odkrite dele kože premažimo s snovmi, ki odganjajo mrčes in jih lahko kupimo v trgovinah ali lekarnah. Če pa nimamo nobenega od teh pripravkov, lahko obleko natremo s sivko, rožmarinom, meto ali rmanom. Te rastlinice uporabljajo tudi siničke, da odganjajo mrčes iz svojih gnezd. Kljub vsem ukrepom pa je potrebno, da se vsak dan temeljito pregledamo. Pozorni bodimo predvsem na predele pod pazduhami, dimlje, kožne gube, ušesa, lasišče.

Kako pa ukrepamo, če se nam klop prisesa? Klopa moramo čimprej odstraniti. Dlje, ko je klop prisesan, večja je možnost obolenja. Klopov ne mažimo z olji, alkoholom... Za odstranjevanje kloпов je najboljša posebna pinceta, namenjena odstranjevanju kloпов, ki jo lahko kupite v lekarnah. Klopa enostavno primete in ga v nasprotni smeri urinega kazalca odvijete iz kože. Obvezno moramo voditi dnevnik ugrizov. V dnevnik zapišemo datum ugriza, mesto ugriza ter nato zapisujemo svoja opažanja na mestu ugriza. Mesto ugriza opazujemo vsaj tri ali

štiri tedne.

Druga skupina nepridipravov so KOMARJI. Ti ne prenašajo tako nevarnih bolezni kot klopi, pa so vseeno nadležni, še posebej, če zaidejo v šotor. Proti komarjem se lahko borimo z istimi sredstvi kot jih uporabljamo proti klopom. V šotor si lahko obesimo šopek aromatičnih rastlin (rožmarin, sivka, rman...) in tako odganjamo komarje. Najbolje pa je, da šotor zvečer zapremo in ga odpiramo le po potrebi in še to za kratek čas. Prav tako plamen in dim tabornega ognja odganjata te krvose. Zanimivo je, da komar lahko piči tudi čez tanko obleko, zato si ob večerih oblečemo srajco in hlače iz močnejšega materiala. Če nas piči komar, si poiščimo trpotec. Odtргajmo list, ga prežvečimo in položimo na pičeno mesto.

Zadnji nepridiprav pa je SONCE. Mogoče se vam zdi čudno, vendar je dolgotrajno izpostavljanje soncu lahko škodljivo. Svoje aktivnosti načrtujemo tako, da bomo od 10 ure pa do 16 ure lahko v senci. Glavo si zaščitimo s klobučkom ali kapo. Vedno uporabljajmo zaščitno kremo z visokim faktorjem zaščite. V trgovini ali lekarni se zato pozanimajmo kaj vsebuje krema, ki jo nameravamo kupiti.

Naj vam zgornje vrstice ne vzamejo veselja v naravi. S pravim pristopom in trezno glavo lahko preprečimo razvoj bolezni in neprijetne trenutke. Za konec vsem skupaj želimo lepe poletne tabore in potepe po naravi.

Luka Močnik, Iznajdljivi lisjak



NAŠA ČETICA KORAKA - KUCHAR



Biti kuhar v vodu je še kako pomembna vloga na poletnem taboru ali izhodu, ko si v vodu kuhamo sami. Skrbim namreč za to, da so pri roki vse pomembnejše sestavine ter da se hrana pravilno skuha. Poskrbim, da je kuhinja našega voda urejena ter znam navesti dobre razloge za pomivanje posode takoj po obroku ter zakaj niso ostanki zajtrka na posodi zaželeni pri večerji. Toda tudi med letom ne počivam, saj pridno zbiram recepte ter se med drugim učim pripraviti makarone na 101 način. Ja, pa naj še kdo reče, da moja vloga ni pomembna in hkrati tudi zabavna!!!

Biti kuhar je delati (skoraj) nič. Vsaj med skavtskim letom. Med zimovanjem imamo tehnične, da nam kuhajo, na poletnem taboru bo pa že naš vodnik kuhal. Najraje imam tisti del svoje naloge, ko se odpravimo v gozd po ličinke mravelj ali pa na travnik po kobilice. Potem jih pa za sladico pripravimo. Če bi hotel biti pravi kuhar, bi imel dela čez glavo. Tudi voditelji me opominjajo med letom, da naj zbiram recepte in nabiram kuharske spretnosti (doma). Še dobro, da smo imeli na skavtskem srečanju tudi kuharski tečaj. Drugače ne bi vedel skoraj nič.



Drage skavtinje in skavti!

Pa smo leto pripeljali naokoli. Upam, da vas v šoli ne čakajo še kakšni neporavnani računi. Tako bodo počitnice resnično brezskrbne. V tokratni številki boste lahko prebrali nekaj malega za na pot, predlog za služenje, predstavil se nam bo klan Slovenske Bistrice in še bi lahko našteval. Oba vam želiva lepe in srečne počitnice, o vaših dogodivščinah pa nam le pišite na skavtic@skavt.net. Pazite nase in na druge. Pa srečno pot.



Marjetka Kofol, Cerklje 1 in Luka Novak, Pozorni ris, Ljubljana 2

TŠ - DA ALI NE?

Dobro vprašanje. Če si FiDO (fant in dekle odhoda) beri dalje. Pa tudi če še nisi beri dalje. Kaj je pravzaprav TŠ? Taborna šola je usposabljanje novih bodočih voditeljev, predstavitev vsake posamezne skavtske veje. Gre za predstavitev sistema kako deluje ZSKSS. To bi bil suhoparen in kratek opis te zadeve, vendar...



To ni vse. Povedal vam bom svojo osebno izkušnjo, kako sem se srečal s TŠ-jem. Čez celo leto smo se z mojima voditeljema pogovarjali o možnostih, da postanem voditelj. In tako je prišel konec skavtskega leta. Voditelj mi je pred nos pomolil prijavnico za TŠ in me postavil pred dejstvo, da bom šel, samo termin si moram izbrati. Sprva sem bil rahlo, ampak res samo čisto na rahlo skeptičen. Zakaj, kje so prednosti in ah



V slabih šestih dneh, kolikor je pač trajalo moje izobraževanje za pomočnika skavtskega voditelja, se je zgodilo ogromno zanimivih reči. Bilo je praktično vse. Sonce, dež, veter, smeh, ogenj, hrana, zabava, učenje, maša, pohod in še bi lahko našteval.

Naj vas pomirim, da šola in učenje nista mišljena, kot klasična pojma. Gre predvsem za predavanja, ki na zanimiv način predstavijo skavtska načela in delovanje za vsako vejo posebej. Pri tem pa ni samo teorija, ampak tudi praksa. Igrali smo se kot volčiči, imeli smo pravi tabor čete (kraja zastave, jambor, itd.), noviciat in klan (potovanje in služenje). Na vsakem koraku nas je spremljal smeh in zanimivi pripetljaji. Našli smo tudi čas za duhovnost in imeli eno mašo na prostem, drugo pa v cerkvi v Ajdovščini. Skoraj bi pozabil. Obiskal nas je tudi tedanji načelnik Združenja Primož Ferjančič.

Kaj sem jaz »odnesel« od TŠ-ja? Prvo kar mi pade na pamet so novi prijatelji in znanci. Spoznal in živel sem šest dni s skavtinjami in skavti iz cele Slovenije. Spoznal sem sistem, kako deluje in živi ZSKSS. Pridobil sem nove izkušnje. Naučil sem se novih iger, ter uporabnih trikov. In skoraj bi pozabil na našitek, ki ga sedaj ponosno nosim tik nad srcem. Našitek pomočnika skavtskega voditelja.

Toplo priporočam obisk TŠ-ja, ki se odločajo ali bi stopili na pot skavtskega voditelja. Verjemite splečalo se vam bo. Vsaj meni se je in prav rad bi šel še enkrat in mislim, da bi vam tako odgovorili tudi moje »sošolke in sošolci« na taborni šoli.

Luka Novak, Pozorni ris, Ljubljana 2

PLANINA KRSTEMICA


Prava še delujoča planina v Triglavskem narodnem parku, kjer je planšarija del vsakdana, sveže namolzeno mleko in domač sir pa brez embalaže na kateri bi pisalo »bio« ali »domače«.

Če želite v svoj tabor vključiti delovni dan v hribih, ali mogoče preživeti konec tedna na taki »ta pravi« planini, mogoče iščete

primerno lokacijo za potep nekam stran od množično obiskanih planinskih poti? »Dobrodošli na Krstenici!« pravi oskrbnik Tone, ki je pri sebi, na bohinjki planini vesel vsakih gostov. 1670 m visoko nad morjem je med bohinjskimi gorami skrita Krstenica, priložnost za pobeg, in ker skavti radi pomagamo, se bo v teh poznih pomladnih in poletnih dneh, ko više nad morjem sonce še ni dodobra razgrelo od debele snežne odeje prezebljih tal, gotovo našlo nekaj za delovne roke.

Kako priti na Krstenico?

Krstenica je najlažje dostopna s planine Blato, do koder vodi makadamska pot, ki



je prevozna za avtomobile. Od tod je pot dobro uhojena, zaradi česar je kljub slabim oznakam ni težko najti. V planinskih vodnikih piše, da je za tiste bolj 'zahtevne planince', kar skavti vsekakor smo, zanimivejša pot iz Voj ali celo iz Stare Fužine do planine Blato in potem naprej proti Krstenici. (Planina Blato je od Stare Fužine oddaljena 7km). Od planine Blato je do Krstenice še dobra ura hoje.

Če vas srbijo pete

Planina Krstenica leži v centru TNP-ja, vendar hkrati stran od močno obiskanih planinskih poti, tako je planina dobro izhodišče za pohode na okoliške vršace: Mali Stog (1879 m), severno od njega Jezerski Stog (2040 m), med Jezerskim prevalom in Mišeljskim prevalom pa Prevalski Stog (2075 m), planina v Lazu, planina Jezernica, hkrati pa je Krstenica zanimivo izhodišče in postojanka na potepanju po vsem triglavskem kraljestvu.

Kontaktna oseba: Tone, oskrbnik planine: 041 290 274

Zabavno planinarjenje in veliko skavtskih užitkov, pa srečno pot!

Marjetka Kofol, Cerklje 1
Foto: Benjamin Pezdirc



KOTIČEK TETE KLANKE

Draga teta Klanka!

Skavtinja sem že od 10. leta (letos jih bom 17) in mi je bilo vedno fino, za drugo leto pa premišljudem, da ne bi več hodila k skavtom. Letos smo v klanu 3 punce in 4 fanti, vendar bosta drugi dve dali letos odhod, v noviciatu pa sta letos samo dva fanta. Torej bomo drugo leto v klanu samo voditelj, 6 fantov in jaz. Lahko si misliš, da mi je malo trapasto. Sploh ne vem, kaj bom z njimi počela. Malo mi je škoda, da bi zato nehala biti skavtinja, ampak edina punca pa tudi nočem biti.

Preudarna kobra

Draga Preudarna kobra!

Pa si res preudarna, da si že sedaj razbijaš glavo s takšnimi skrbmi. A če si ob tem tudi kanček kobre, potem me zate sploh ne skrbi! Če mi dovoliš in obljubiš, da zato ne boš nehala brati, bi te najprej malo oštela. Smem? Hvala. Torej, malo sem se namrgodila, ko sem prebrala, da »hodiš k skavtom« in da bi »nehala biti skavtinja«. Hej, kaj hočeš reči s tem (pa ne da si edina, ki tako razmišlja – ja, tudi ti ki bereš: pozor!)? Kolikor jaz razumem svoje skavtstvo, ni v tem, da bi kamorkoli hodila in čeprav že dobrih 50 let nisem več v klanu, se še vedno počutim, da sem zelo skavtinja. Ko enkrat postaneš skavtinja obljube, si skavtinja za vedno. Amen. Razumeš? Skavtinja si vedno in povsod – tudi,

ko na postaji čakaš na avtobus in razmišljaš, kako trapasto frizuro ima tale stara gospa (morda pa sem to ravno jaz), tudi ko stojiš pred tablo in razmišljaš, kaj so že to karboksilne kisline, tudi ko doma loputaš z vrati, ker ti je brat pojedel jagodni puding ... Ne glede na to, ali boš drugo leto še v klanu ali ne (držim pesti, da boš), ostajaš skavtinja. Glede tega, da »hodiš k skavtom« pa – saj to vendar ni tečaj kvačkanja, na katerega hodiš ali pa ne (in če katero lekcijo zamudiš, si lahko pri meni sposodiš knjigo ABC kvačkanja)! Skavti – tvoji bratje in sestre v klanu so skupaj s teboj skupnost, kar je več kot skupina zainteresiranih za kvačkanje. Ste družčina, ki je skupaj na poti, in se vsak teden srečuje in drug drugega spodbuja, se skupaj uči, napreduje, služi ... No, tako naj bi vsaj bilo. ☒ Biti skavt je več kot hoditi k nekemu krožku, je – kot si verjetno že slišala (ampak z veseljem ponovim še stoprvič!) – način življenja. In ti bi se temu imenitnemu načinu življenja odpovedala sam zato, ker se je na tvoji poti pojavil prav poseben izziv?

Ga ti ne vidiš? Izziva namreč! Naj ti ga pokažem ... Si mogoče že kdaj opazila, kako

različni smo fantje in dekleta med sabo (pa ne govorim samo o tem, da smo dekleta lepša, pametnejša, modrejša ...)? Če nisi slepa, gluha in zaprta v zazidan stolp, potem si gotovo vsaj nekaj malega opazila: kako drugače se znamo obnašati, kako drugače včasih razmišljamo, kako nas zanimajo različne stvari, kako drugače opazujemo

... In si mogoče kdaj opazila, kako dobro se v tem DOPOLNUJEMO (potem ko se na te razlike vsaj malo navadimo in sprejmemo, da vsega pač ne bomo nikoli razumeli). Rada bi ti dopovedala – a žal ne premorem besednih spretnostikakegaakviziterja, ki prodaja strojček za lupljenje kivijev – kako pomembno je, da v vaš klan – pa čeprav edina – prineseš nekaj, kar premoremo in smo samo dekleta. Nekaj, česar fantje sami nimajo in ne morejo spoznati. In kako pomembno je, da ti spoznaš, kaj so fantje in česa se lahko ob njih naučiš, česar se ne bi mogla ob nobeni svoji prijateljici (niti ob 539. ne). Joj, kako imenitna pustolovščina je pred tabo, če se je le ne boš ustrašila! Mislim, da bi

bil vaš klan drugo leto veliko revnejši brez tebe. Fantje se bodo morda zabavali po svoje, ne bodo pa se mogli naučiti tistega, kar bi se lahko ob tebi. In ti boš potrebovala precej več časa za to, da spoznaš »kaj za ena vrsta pravzaprav so ti »fantje«. Eno leto preživeti skupaj z njimi, bi ti to pomembno nalogo bistveno olajšalo!

Preudarna kobra, ali mogoče poznaš pravljico o Sneguljčici in sedmih palčkih? Hej, stopi vanjo! Prepričana sem, da bodo fantje – če je v njih vsaj kanček skavtskega duha – zelo viteško poskrbeli zate. Morda jim bo v začetku malo nerodno, ne bodo najbolje vedeli, kako se obnašati in kaj s teboj početi, a verjemi, da jim bo sčasoma to postalo v veselje in bodo kar tekmovali v tem, kdo bo večji džentlmen. Na te prazne marnje, da fantje

danes ne znajo biti več džentlmeni, pa jaz čisto nič ne dam, sploh če gre za skavte.

Če ob misli na to, da bi bila sama v klanu s sedmimi fejesti fanti še vedno prebledevaš, ostaja še ena možnost – da v klan pripelješ vse svoje sošolke, sestrične, sosede, kolegice iz pevskega zbora ... Tudi fantje bodo tega veseli! No, morda ti ne bo uspelo pripeljati ravno vseh, za začetek lahko navdušiš vsaj kakšno in tako rešiš svoj problem, ki to sploh ni.

Preden pa narediš kak usoden korak, se vsekakor pogovori s svojim voditeljem in mu položi na srce, naj vложи vse moči v to, da si najde vsaj sovoditeljico – z njo ti bo morda že malce lažje. In mislim tudi, da se bo voditelj, če le ima kaj voditeljske modrosti, potrudil, da ostaneš v klanu, saj mu boš lahko naslednje leto v veliko pomoč pri krotanju 6 palčkov. Prav zares se že veselim vaše pravljice! Če le ne boš odtavala v temen gozd proč od svoji palčkov. Veliko modrosti in navdih Svetega Duha ti želim pri odločanju!

Tvoja teta Klanka

PS: Čeprav bom med počitnicami na Havajih (s šotorom, gorilnikom in žepnim nožkom) iskala užitne rastline in sledila divjim zverem, mi lahko kljub temu pošiljate svoja zadrega, zagate, zablode (in kar je še neprijetnega na črko z) na naslov skavtic@skavt.net. Ko se vrnem, če se vrnem, bom na vsa odgovorila!





PREDSTAVITEV KLANA SLOVENSKA BISTRICA 1 - GAMSI



Kdo smo?

Nekaj mladih duš, ki se imamo ful fanj!

Kaj smo?

Ja normalno! Mi smo skavti. Saj to ste najbrž že predvidevali!

Kje, kdaj smo?

Smo ena lepa skupnost, ki spadamo v Steg Slovenska Bistrica I. Naša srečanja pa potekajo

v kraju Zgornja Ložnica. Tam se dobimo 1X na teden ob 15h, v skavtski sobi (Ravnokar smo jo zrihtali!).

Akterji:Klanovodja: Dušan Berdnik-NBA prašiček, Rožle Gal-športni polž, Darko Šega-prsati ris, Žiga Leskovar-Modri volk, Gašper Žnidarič-iznajdljivi volk, Matej Gričnik-nočni bober, Matej Brglez- delovni bober, Katja Ferčec, Tjaša in Maša Dovnik, Danijel Šajtegelj,...

Kaj pa na sploh?

Ja naš klan je sorazmeroma mlad. Še pred enim letom smo na srečanjih bili priča neljubim dogodkom (dva voditelja en klanovec)! Ampak zdaj je drugače. V naše vrste smo pridobili kar nekaj mladih duš, ki si želijo doživeti nepozabno, pa vendar vse bolj odgovorno mladostniško odraščanje. Vzrok nove obuditve je tudi sprememba imena klana!!!

Nekaj malega iz zgodovine!

(Nekaj najbolj zanimivih)

Poletje (15.-17. avgust 2003):

Organizacija srečanja klanov in noviciati v Slovenski Bistrici. TuSeMorš zbuditi!

Zimovanje 2004:

Potovalni tabor na tekaških smučeh. Tura Rogla – Klopni vrh – Šumik – Osankarica. Zanimivosti: Malo nas je zeblo! Kuhali smo si čaj iz snega. Pa noge smo si greli ob ognju!

Poletni tabor 2004 (Das Luther Lutanje):

Destinacija Wittenberg Nemčija. Mesto kjer je Martin Luther na vrata cerkve nabil teze, ki so bile proti kupovanju cerkvenih odpustkov,...(več najdete v zgodovinski knjigi!). Spoznali smo Hundertwasser-ja (v Wittenbergu je zgradil šolo). Za en dan smo s kolesi razkrivali bližnjo in širšo okolico. Obiskali pa smo še Leibnitz in Buchenwald! Zahvala: Branku Cestniku – organizatorju. Posebnost: Branko je iz Frankolovega pripeljal 3 dekleta, ki smo jih vzeli v goste! Glavno nepozabno je blo!!!

Rožle Gal, Športni polž, Slovenska Bistrica 1

KRIŽ KRAŽ

Bi-Pi je povedal in zapisal veliko zanimivih stvari, med drugim tudi tole misel, pri kateri pa so se nam pomešale črke. Vendar so črke v tej mreži razvrščene po nekem sistemu, ugotovi po kakšnem in vedel boš, kaj pravi Bi-Pi. Veliko zabave pri reševanju!

C	F	Ž	M	Š	K	Č	X	U	L
I	C	Š	M	Č	X	F	D	Ž	X
J	Ž	X	C	I	L	N	I	X	T
Š	X	O	B	Z	O	G	O	:	X
N	Ž	B	X	Ž	L	O	X	F	L
Č	A	Š	J	N	Š	.	X	O	B
G	Ž	D	O	X	K	I			
G	Ž	K	I	X	G	Š	F	J	O
I	T	O	L	I	.	X	I	T	L
D	O	X	F	Š	X	B	Ž	F	Š
X	N	Š	X	C	Š	L	O	M	I
T	I	Z	J	Š	N	Š	,	X	F
X	F	L	Č	A	Š	J	N	Š	X
M	L	N	Č	U	Č	N	Š	X	A
X	Ž	X	M	T	I	G			
X	J	O	X	F	H	I	F	I	Z
J	X	A	G	D	C	Š	X	J	Ž
X	F	Š	Z	Š	X	J	Š	X	O
K	Š	J	Č	N	Š	X	K	I	A.

Namig: A=Ž, Ž=A, B=Z ... X= presledek

Marjetka Kofol, Cerkno 1

NEKAJ ZA NA POT

Tako pa je leto naokoli. Morda se je kar prehitro zavrtelo naokoli. Za vas imam eno nalogo. Za hip se ustavite. Bo šlo? Seveda bo. Sedaj zaprite oči. Kaj vidite? Verjetno nič. Sedaj pa še enkrat zaprite oči in pomislite na vse stvari, ki so se vam zgodile v preteklem letu. Da pa poplava spominov ne bo prevelika in nas odnesla neznanu kam, se skoncentrirajte na skavtsko leto. Kaj vidite? Upam, da ne nič. Verjetno so stvari precej zabrisane in meglene, vendar vseeno postajajo bolj in bolj žive in jasne. Če pomislim, kaj vse se je zgodilo meni v zadnjem skavtskem letu, sem kar malo presenečen. A vse to se je zgodilo letos? Kje bi začel? Obred odhoda, sprejem v SKVO, prehodi, prevzem vodstva čete, izleti, zimovanje, DSV-ji (državno srečanje voditeljev), Prebujanje (srečanje voditeljev Primorske), LMB, Ujemi me, Skavtič, različni projekti, druženje in spoznavanje novih ljudi in še bi lahko našteval v nedogled. Pa na tedenska srečanja ne smem pozabiti. Ampak verjetno vas to ne zanima. Živimo in gradimo na spominih in izkušnjah. Verjetno so naši pogledi že uprti v prihodnost.

Torej kaj nas čaka v naslednjih 2 do 3 mesecih? Višek skavtskega leta, ki se mu reče potovalni tabor. Idej za potovalni tabor je ogromno in bi jih lahko našteval v nedogled. Meja nam je lahko le nebo. Slovenija je morda ena izmed najmanjših držav na svetu, ampak je tako raznolika, da je možnosti ogromno. Razmisliti moramo, kaj si želimo videti, se naučiti in spoznati. Nam morda bolj diši morje. Slan pršec na našem obrazu, kriki galebov in nočna pesem škržatov. Se bolje počutimo v gorah, v družbi planinskih kavk, cvetja, gamsov in skal. Morda bi se raje sprehodili po preprogi smrekovih iglic in preskakovali potoke med mogočnimi bukvami v naših gozdovih v izbrani družbi veveric in polhov. Kako na pot?

Slovenija je dobro povezana z vlakovnimi in avtobusnimi progami. Praktično nas lahko žvižgajoči vlak ali udobni avtobus pripelje v vsak kotiček naše ljube domovine. Pa vendar se lahko zgodi, da ne pelje v vsak kotiček. Od tu lahko nadaljujemo našo pot na kolesih na sivi asfaltni cesti. Tudi naše noge nas lahko ponesejo po prašnih poteh do novih krajev in ljudi. Moram priznati, da sem prehodil, prekolesaril, preplezali in prevozil že mnogo poti v skavtskem kroju in rutki. Na teh poteh sem se naučil, da je zelo pametno in dobro imeti s seboj fotoaparata in morda beležko. Razlog je sila preprost. Na poti srečamo in naletimo na mnogo čudovitih in zanimivih reči, ki so vredne, da si jih zapomnimo. Vemo namreč, da je človeški um pozabljiv. Lahko je to samo majhen potok, ki se vije čez gozdno jaso, morda sončen vzhod v gorah, prikupna skavtinja ali skavt. Skratka podobnih vrednih, da si jih vtisnemo v naš spomin, je mnogo. Skratka na srce vam polagam, da hodite po svetu z odprtimi očmi in odprto glavo. Črpajte in shranjujte podobe, podatke, kraje in obraze ljudi. Kajti tako vam bodo ostali nepozabni spomini na pretekle dni. Skoraj bi pozabil. Določite nekoga v vašem klanu, da bo »dežurni« fotograf. Nekoga, ki bo z veseljem pritiskal na sprožilec in mu lovljenje spominov v sliki ne bo v breme. Kajti obstaja rek, ki pravi: »Slika lahko pove več kot tisoč besed«.

Naj pa ta potovalni tabor ne bo samo ena dirka za podobami in slikami. Moramo si vzeti čas za drug drugega. Znati moramo prisluhniti ljudem v tiski in jim pomagati. Naša dolžnost je služiti. Zakaj? Slika lahko zbledi, a spomin na dobro delo nikoli.

Luka Novak, Pozorni ris, Ljubljana 2



TEŽKA ZNANOST

Kaj misliš?

Vsak skavtski voditelj bi lahko povsem prenehal uporabljati katerikoli skavtski metodološki pripomoček, ki je bil kdaj uporabljen, in bi še vedno prakticiral skavtstvo. Če ne bi mogel, potem tudi pred tem v resnici ne bi prakticiral skavtske metode. V resnici bi se zgolj postavljaj in zapravljal čas z vrečo trikov. Metodološki pripomočki so samo orodje in orodje se lahko spreminja.

Zgornji odstavek je pravzaprav predelava precej znanega citata, ki se mu je zgodilo najhujše, kar se sploh lahko citatu zgodi: iztrgan je iz konteksta in zelo zelo svobodno je prirejen. V izvorniku sploh ne govori o skavtstvu, ampak o posebni psihoterapevtski smeri, ki se imenuje Gestalt terapija¹. Članek, v katerem sem ga prvič prebrala, govori o tem, da »bistvo Gestalt terapije ni v tehnikah, ampak v načelih.«² Samo to, da uporabljaš Gestalt tehnike, te še ne naredi Gestalt terapevta – bistvena je njena filozofija, njeni temeljni principi.

Mislím, da lahko nekaj podobnega rečemo tudi o skavtski metodi in skavtskih voditeljih. To, kar naredi skavtskega voditelja, ni to, koliko metodoloških pripomočkov pozna, in niti to, koliko jih uporablja pri svojem služenju v veji. Tudi ne to, ali zna naštetí osem elementov skavtske metode (za vse tiste, ki ste začeli zaman brskati po spominu: učenje z delom, dejavnosti na prostem, delo v majhnih skupinah, dejavni odnos med mladimi in odraslimi, samovzgoja, služenje družbi, simbolna govorica, obljuba in zakoni) in ali skavtske dejavnosti za svoje skavte pripravljá tako, kakor smo se naučili na tabornih šolah: da vključujejo vse elemente.


Med skavtskimi voditelji se v zadnjih nekaj letih veliko debatira o skavtski metodi. Pravimo, da mnogo naših klanov sploh ne dela po skavtski metodi in da je potrebno prenoviti metodo veje PP. Govorimo o metodi veje na eni strani in skavtski metodi na drugi. Pravimo, da bi na tabornih šolah morda morali manj poučevati metodološke pripomočke in bolj odkrivati skavtsko metodo. Pravimo, da mora biti v skavtski dejavnosti prisotnih vseh osem elementov, da bi bila po skavtski metodi. Pravimo, da je skavtske dejavnosti potrebno izvajati po skavtski metodi, medtem ko naj bi bila skavtska srečanja predvsem priprava na skavtske dejavnosti, zato ni potrebno, da vedno vključujejo vse metodološke elemente.

Kaj naj bi sploh bila skavtska metoda?

Zdi se, da znamo o skavtski metodi

razmišljati predvsem v okvirjih treh vej, osmih elementov, metodoloških pripomočkov in podobnih predalčkov. A ne vem, če imamo prav, ko hote ali nehote poskušamo iz skavtstva in skavtske metode narediti »teorijo«. Saj se spomnite: »skavtstvo ni nikakršna težka znanost – je igra, polna veselja«, pravi Bi-Pi v svojem priročniku za skavtske voditelje. Ne vem, če bistvo skavtske metode res dobro predstavimo, če jo povzamemo v osem elementov – čeprav povedo vse bistveno, se mi zdi, da jim manjka nekaj duha.

Vendar pa skavtska metoda tudi ni nekaj neoprijemljivega, neopisljivega, izmuzljivega. Ni že skoraj ezoteričen pojem, ki ga uporabimo zato, ker ne znamo s preprostimi besedami povedati, kaj se nam zdi v skavtstvu pomembno. Po mojem mnenju je bistvo skavtske metode v vrsti preprostih in zelo konkretnih drobnih »dejev«: da otroci in mladostniki cenijo odrasle, ki jih upoštevajo in jih jemljejo resno, in da v skavtstvu poskušamo to početi; da se največ naučiš s tem, da se stvari lotiš; da ti gredo bolje od rok stvari, do katerih čutiš vsaj malo strasti; da so prijateljstva ena najboljših naložb, kar jih v mladosti lahko narediš za svoje življenje; da



podobno velja za smeh in optimizem; da je skoraj vse izvedljivo, če le veš, kako se stvari lotiti, in podobno. Ko sem pred približno sedmimi leti postala sveža voditeljica v veji, sem imela veliko predstav o tem, kako odgovorno je voditeljevo delo, za kaj vse mora skrbeti in kako moram pripraviti program, da bo vse po skavtski metodi, da bomo uporabili čimveč pripomočkov in elementov. Svojih skavtov že ne morem

prikrajšati za raznolike izkušnje! Ker pa je za bistriške skavtinje in skavte značilno, da zelo cenijo svojo svobodo in da imajo kup idej, ki jih pač morajo uresničiti, voditelji gor ali dol ...

V mojem prvem voditeljskem letu je mene in mojega sovoditelja noviciat »obvestil«, da je vse lepo in prav, ampak da imajo za poletni tabor boljšo idejo, kot sva jo skrbno pripravila midva. Po kratkem spogledovanju smo za azimut 176 ° obrnili načrtovano smer in se odpravili na Pohorje. Pri volčičih se je v naslednjem skavtskem letu začelo z besedami: »Vi trije ste že bolj stari pa ne vete več, kaj otroci radi jejo. Tak da smo vam tu na listek napisali, kaj kupite za tabor.« In v tem smislu se je tudi nadaljevalo. Čeprav se mi je zdelo, da poznam naše popotnice in popotnike, so me ob pripravi projekta TuSeMorš ZBUDIT! prav šokirali s svojimi sposobnostmi in odgovornostjo, pa tudi z željo po samostojnosti. Marsikateri strah, ali jim bo uspelo, je bil odveč. Ko sem za kratko leto presedlala še v četo, pa sem že kar obvladala uživanje ob tem, da za načrtovanje srečanj porabimo vedno manj časa, če velik del to opravi nekdo namesto nas, voditeljev ... Počasi me je okužila filozofija, da je naloga skavtskega voditelja res predvsem »pripraviti okolje« in poskrbeti za varnost, za vsebino pa so več kot sposobni poskrbeti skavti sami. Obvezna oprema za skavtskega voditelja pa: prilagodljivost in smisel za humor.

Zdaj že nekaj let nisem več voditeljica v veji. Če pa bi bila, bi me nikakor ne bolj, pač pa še veliko manj skrbelo za to, da bi bil program, ki smo ga s sovoditelji pripravljali za svoje skavte, načrtovan in vzgojen. Še več energije bi vložila v to, da bi bil čas, ki bi ga preživela s svojimi skavti, čas sredi narave, poln smeha, neresnih in resnih pogovorov, vseh mogočih in nemogočih podvigov. Poskušala bi manj tečariti in še bolj poslušati. Prepustila bi jim še več odgovornosti za to, kar bi počeli, in bi poskušala biti predvsem njihova »varnostna mreža«, da bi svoje ideje lahko izpeljali varno in pri tem uživali. Le malokatera stvar bi se mi zdela preveč pomembna, ali pa tudi preveč postranska, da je ne bi mogla prepustiti skavtom.

Ampak tako mislim jaz. In ti?

Urška Slana, Poetična p. Srnica, Slovenska Bistrica 1

¹ Pravi pa nekako tako:

»Vsak Gestalt terapevt bi lahko povsem prenehal uporabljati katerikoli Gestalt tehniko, ki je bila kdajkoli uporabljena, in bi še vedno lahko prakticiral Gestalt terapijo. Če ne bi mogel, bi tudi pred tem v resnici ni prakticiral Gestalt terapije. V resnici bi se zgolj postavljaj in zapravljal čas z vrečo trikov. Tehnologija je samo orodje in orodje se lahko spreminja.« R.W. Resnick, kot ga citira R. Kotnik (2004): Metode in tehnike Gestalt supervizije. V Kobolt, A. (ur.): Metode in tehnike supervizije. Ljubljana: PeF.

² Prav tam.



GLEJ DALEČ

30.7. - 5.8.

GLEJ DALEČ

BARB & Co.

G C9 G Dsus4 e7
Glej daleč in ko misliš, da vidiš že vse, odpri oči!!

G C9
Skavtstvo od nekdanj družilo nas je -
G Dsus4 e7
je nekaj kar nas greje!
V devedesetih zbudili smo se,
pokazali svetu da damo se ne.
Vzeli iz špajze Bi-Pi modrosti,
obrisali prah in se predali norosti.
Za zdravo pamet še molek v roke inu
odgovornost v slovensko srce.

G C9 G Dsus4 e7
Glej daleč in ko misliš, da vidiš že vse, odpri oči!

G C9 G
Glej naprej in glej nazaj - uči se iz napak!

G C9 (Dsus4) G C9 Dsus4 e7
Glej nazaj in glej naprej - stopi v nov korak! (x 2)

Skavtstvo od nekdanj družilo nas je -
je nekaj, kar nas greje!
Ni razlike med teboj in menoj,
enako gledamo na ta svet.
Čas je da to povemo naprej,
čas je da gremo naokrog!
Nazaj in naprej je veliko poti
a zgolj le nekaj je naših smeri.

Refren (x 2)

C D G
Dolgo obdobje je minilo.
C D G D e
naj zgodbe stare oživ-i-i-jo.
C D G
Povej še mlažim, ker zoriijo...
C D G
Beseda tvoja naj v njih vžge!!

Refren

Delavnice na Glej daleč

Tabor voditeljev nas bo obogatil z različnimi dejavnostmi. Preko tržnic, športnih iger in ob popoldnevih tudi z delavnicami. Na stacionarnem delu bodo v četrtek in petek potekale uro in pol dolge delavnice. Od 15.30 do 17.00 in od 17.30 do 19.00. Za lažjo predstavo vam že sedaj ponujamo spisek nekaterih delavnic.

Delavnice:

- Osvežitev skavtskih večerin (ognji, zgradbarstvo ...)
- Kuhanje v naravi (kaj lahko v naravi najdemo, kako preživimo)
- Zavod R Slovenije za varstvo narave – predstavitev projekta
- Meditativni in judovski plesi – za sprostitve, za kakšno idejo
- Bobnanje po afriško – nekaj osnovnih ritmov na različnih tolkalih
- Masaža – prijemi, napotki
- Gledališka delavnica – osnove: sprostitve, kako začeti, kaj je pomembno
- Spoznavanje samega sebe – vodi Stanko Gerjol
- Svetovanje za delo z mladimi v problematičnih situacijah
- Komunikacija med voditelji in z mladimi – za izboljšanje komunikacije
- Predstavitev alternativnega načina dela z otroci – Montessori pedagogika
- Različne ročne spretnosti
- Glasbena delavnica – pesmi in plesi različnih držav
- Kako napisati projekt za prijavo na razpise – Movit
- Veščine vodenja in konkretni pripomočki in napotki za delo z mladimi
- Priprava skavtske duhovnosti – ceremonije, uporaba simbolov
- Delavnica Tropa za okoljsko vzgojo – eko predlogi za delo z mladimi
- Delavnica Tropa za usposabljanje voditeljev
- Delavnica SkavtRadia – studio – snemanje oddaje
- Skavti in mediji – kako se predstaviti, kako komunicirati
- Nekaj delavnic s skavtsko tematiko: priprava velike igre, priprava ambientacije, priprava triletnega načrta, imeti igre na zalogi ...
- In še nekaj delavnic, ki naj vas na taboru presenetijo. Vsega res ne moremo izdati. ☒

Andreja Grašič - Poglobljeni viharnik



HODIL SEM PO CESTI, ISKAL SEM PRIJATELJA ...

Potovalne skupnosti tabora Glej daleč

Izbrali smo naslednje elemente skavtske metode oz. vzgojne izbire ZSKSS ...
(Vir: prijavnica na tabor voditeljev.)

Tako se je glasila ena izmed točk, s katero se je ukvarjal vsak SKVO, ko se je prijavljal na tabor voditeljev Glej daleč. Odločitev je bila sila pomembna, prav gotovo tudi zgodovinska, saj smo na njeni osnovi vlili temelje našim t. i. potovalnim skupnostim, ki so – nekatere bolj, druge malo manj – že zavihale rokave in se lotile zahtevne gradnje ... Kaj vse bodo zgradile, kako čvrsto bodo to naredile, pa že čez malo manj kot dva meseca. :o)

Element skavtske metode, ki so ga SKVO-ji izbrali (eden od treh iz prijavnice), je bil torej ključ, s pomočjo katerega so bili le-ti razvrščeni v 13 potovalnih skupnosti. Vsaka se že lahko postavi s svojim elementom skavtske metode ali vzgojno izbiro ZSKSS. Po dve potovalni

skupnosti se bosta ukvarjali z učenjem z delom in z dejavnostmi na prostem zaradi velikega števila prijav za ta dva elementa.

Kako bodo SKVO-ji skupaj »hodili po



cesti« in spletali prijateljstva, si lahko preberete v nadaljevanju ...

Potovalne skupnosti se bodo najprej vsaka zase podale na potovalni del tabora, na stacionarnem delu pa bodo sestavile skupni podtabor. Medtem ko si bodo izmenjavale izkušnje, podeljevale vtise, pripovedovale anekdote, razmišljale o koreninah in skavtski metodi, se predajale novim, svežim dogodivščinam, srkale skavtski duh ter vriskale od veselja, se bo SKVO-jem slej ko prej tudi posvetilo, zakaj je bilo dobro, da so v tem trenutku v razpredelnici prav na tistem mestu ...

Zanimiv izziv in hkrati razburljiva pustolovščina ... Mislim, da ju ne gre zamuditi! Kaj pravite na vse to na seznamu manjkajoči SKVO-ji?! Še je čas – čakamo vas!

Naj skavtski duh kraljuje!

Vesna, Vestna vidra

POTOVALNA SKUPNOST	STEGI	
1	obljuba in zakoni	Koroška 2, Ljubljana 4, Tolmin 1
2	delo v majhnih skupinah	Idrija 1, Kranj 1, Novo mesto 1
3	učenje z delom I	Ankaran 1, Ljubljana 2, Ribnica 1, Šentjernej 1, Škofja Loka 2
4	učenje z delom II	Cerkno 1, Nova Gorica 2, Velenje 1, Zagorje 1
5	samovzgoja	Celje 1, Logatec 1, Mozirje 1
6	simbolna govorica	Dobre Polje 1, Ljubljana 5, Nova Gorica 1, Postojna 1, Vrhnika 1
7	dejavni odnos med mladimi in odraslimi	Cerknica 1, Homec 1, Škofljica 1
8	dejavnosti na prostem I	Ajdovščina - Šturje 1, Grosuplje 1, Koroška 1, Škofja Loka 1
9	dejavnosti na prostem II	Komenda 1, Ptuj 1, Sežana 1, Slovenska Bistrica 1, Škocjan - Turjak 1
10	služenje v družbi	Bovec 1, Brezovica 1, Ljubljana 1
11	sovzgoja	Breznica 1, Ljubljana 3, Loška Dolina 1, Zreče 1
12	mednarodna razsežnost	Domžale 1, Kamnik 1, Maribor 2
13	katoliška duhovnost	Beltinci 1, Litija 1, Maribor 1, Slovenske Gorice 1, Vir 1, Železniki 1



PROGRAM TABORA

V prilogi prejšnjega Skavtiča smo si približe ogledali, kaj se bo na taboru voditeljev dogajalo s koreninami in s skavtsko metodo. V tej številki je napočil



čas, ko razkrivamo cilje in program celotnega tabora!

Cilji potovalnega dela:

•Potovalne skupnosti izkusijo skavtsko metodo

•Vsaka potovalna skupnost pripravi besedilo in delavnico o izbranem elementu skavtske metode za druge skupnosti.

•Vsak SKVO v svoji potovalni skupnosti izvede delavnico o svoji korenini ter svoj dokument dopolni z mnenji drugih voditeljev te potovalne skupnosti.

•SKVOji se v veselem vzdušju povezujejo navznoter in z drugimi SKVOji svoje potovalne skupnosti.

Cilji stacionarnega dela:

•Voditelji ovrednotimo svoje delo z vidika skavtske metode.

•Vsak voditelj na delavnicah spozna dve novi korenini.

•Vsak voditelj se udeleži štirih drugih zanimivih delavnic.

•Voditelji razmišljamo o liku voditelja v ZSKSS in vrednoti svoje delo.

•Voditelji spoznavamo, kakšne vrste oporo nam nudijo različni tropi na regijski in državni ravni.

•Voditelji živimo skavtsko skupnost.

Ali bo tabor pripravljen kakovostno, v veselje vsakega posameznika in v rast Združenja, ni odvisno le od najozjezga

Vsak udeleženec bo prispeval svoj delček. Seveda pa bo vsak še veliko več prejel.

Tabor ti ponuja:

•kakovostno izkušnjo skavtskega dogodka,
•priložnost za krepitev tebe osebno, tvojega SKVOja in celotnega Združenja,

•rast na vseh področjih razvoja (duhovno, na področju znanja in veščin, osebnostno, ...),

•spoznavanje novih obrazov in srečevanje starih,

•pestro izbiro zelo različnih delavnic,

•nepozabne večere

•in še marsikaj!

Od tebe pričakujemo:

•da v SKVOju pripravite dokument in delavnico o izbrani korenini (glej prejšnjo prilogo Skavtiča),

•da se na potovalnem delu poglobiš v izbrani element skavtske metode in sooblikuješ delavnico za stacionarni del (tudi tu glej prejšnjo prilogo),

•da po svojih močeh prispevaš k vodenju potovalne skupnosti in

•da se na stacionarnem delu aktivno udeležuješ programa.

Matej Cepin, Plemeniti čuk

PROGRAM TABORA

	NE, 30.	PO, 31.	TO, 1.	SR, 2.	CE, 3.	PE, 4.	SO, 5.
Dop.1	Zbiranje potovalnih skupnosti	Dan izbranega elementa skavtske metode	Dan korenin	Prihod na skupni del tabora	Delavnice o koreninah (pripravijo SKVOji)	Kako prenašati odgovornost na skavte (vodijo državna vodstva vej)	Izrnica: predstavitev tropov ZSKSS
Dop.2		Pot	Pot	Postavitev šotorov		Lik voditelja v ZSKSS (z bivšimi aktivnimi voditelji)	Sveta maša
Pop.1	Spoznavanje v potovalnih skupnostih			Otvoritvena slovesnost			Refleksija po SKVOjih
Pop.2	Skavtska akcija (izkušnja skavtske metode)	Dan izbranega elementa skavtske metode	Dan korenin	Delavnice o elementih skavtske metode (pripravijo potovalne skupnosti)	Delavnice	Delavnice Popoldne odprtih vrat	Zaključna slovesnost Odhod
Večer		Skavtski večer	Skavtski večer	Večer BP-ja	Večer zgodovine ZSKSS	Zaključno praznovanje in večer odprtih vrat	




Lik voditelja v ZSKSS

Na Glej daleč se bomo ukvarjali tudi z vprašanjem, v kakšne osebnosti naj se trudimo rasti kot voditeljice in voditelji ZSKSS.

Priprava skavtskih srečanj, programa, letnega načrta, sodelovanje s sovoditelji, taborne šole, sodelovanje z župnijo, sestanki s starši, lasten študij ali služba, dolžnosti in odgovornosti v vsakdanjem življenju ... Vse to so pomembne postaje na poti skavtskega voditelja. A za uspešno in odgovorno delo z otroki in mladimi na omenjenih postajah je ključnega pomena odločitev za, biti voditelj. In to pomeni, truditi se slediti LIK VODITELJA. Kaj je lik voditelja? Kako zbrati dovolj poguma in vere za to, da bi se vsak voditelj odločil kar najbolje biti pripravljen služiti v polnosti, ki jo prinaša lik voditelja? Ni enostavno, ker je to odgovorna naloga. A na drugi strani je to plemenita in v sodobnem času potrebna in zaželena vloga, čeprav se morda zdi, da je skavtstvo za otroke in predvsem mladostnike premalo zanimivo. Morda postane tako le, če pozabimo na LIK VODITELJA.

Primož Ferjančič





SKAVT JE NAJ PROSTOVOLJEC!

Mladinski svet Slovenije je letos že četrtič podelil priznanja za Naj prostovoljca, Naj prostovoljko in Naj prostovoljski projekt.

K sodelovanju na natečaju so pozvali vse organizacije in posameznike, ki pri svojih aktivnostih vključujejo prostovoljno delo, da na natečaj prijavijo svoje najboljše prostovoljke, prostovoljce in prostovoljske projekte. Skupno so prejeli 155 prijav; 113 za posameznike in 42 za projekte.

V starostni skupini od 19 do 30 let je prejel naziv Naj prostovoljec Tomi Tomšič iz stega

Kamnik 1, in sicer za celoletno vodenje čete, za sodelovanje na tabornih šolah ter vodenje projekta spletnega portala tabornih prostorov in tabornih hiš.



Priznanja je prejemnikom Naj nazivov izročil minister za delo družino in socialne zadeve mag. Janez Drobnič. Poleg ministra sta bila častna gosta na prireditvi tudi ga. Danica Simšič, županja mesta Ljubljane, in dr. Vito Flaker, dekan Fakultete za socialno delo.

Tomi, čestitamo! Obilo skavtskega duha še naprej!

ZAKAJ NA PROSTOVOLJNO DELO V TUJINO?

Lansko poletje sem se udeležila misijskega tabora v Angoli. Kljub temu, da se kot prostovoljka v Sloveniji udeležujem že dobrih 8 let, je ta izkušnja dala potrditev mojemu dosedanemu delu. Šla sem z



namenom, da tem otrokom pokažem vsaj kanček upanja, jim podarim kakšno malenkost. A njim je največ pomenila moja prisotnost, saj s tem pokažeš, da nisi eden izmed tistih, ki jim je pomemben le denar in kristoljubje. Pa to ni vse, na koncu največ pridobiš sam za nadaljnje življenje, s tem ko si vzameš kak mesec in greš malo stran od vsakdana. Po vrnitvi sem se vprašala, kako navdušiti druge, da bodo drzni in si upali po nepozabno izkušnjo nekam izven Slovenije!

Urška Mlakar, Zgovorna sraka, Loška dolina 1 (udeleženka na mednarodnem prostovoljnem taboru v Angoli)

To je res dobro vprašanje. Zakaj ne gremo rajši na prostovoljno delo kar doma, k mami na vrt preštihat gredice za paprike?

Če povem iz svoje izkušnje, je prostovoljno delo v samem srcu Balkana, ki smo ga lani

izvedli, imelo precej dodane vrednosti, ki je med maminimi paprikami ne bi dobil.

Fršolat ploščo, da bodo imeli prašiči kje spat, medtem, ko ti isti prašiči skačejo okoli mešalca, način dela, kjer te gazda miri, da ne toliko delat (»Pjetar, odmori malo ... Trebaš nam i sledeče godine ...«), stikanje po okolici in zbiranje ostankov granat in raket, ki so pred desetimi leti razbijale tisto, kar zdaj ti zidaš, prekinitve dela vsaj vsako uro zaradi obvezne pavze, ki vsebuje tudi privezovanje duše s pijačo, primerno gradbeništvu. Neprecenljivo.

Sicer pa, nobeden ne pravi, da nisem šel potem, ko sem prišel domov, oplet še paprik ...

Peter Medvešek, Zabavljashi kozorog, Ajdovščina-Šturje 1 (udeleženec skavtskega delovnega tabora v Bosni)

KAKO NAJ GREM KOT PROSTOVOLJEC V TUJINO?

Evropska prostovoljna služba (Europe Voluntary Service) – EVS

Ko razmišljam, česa bi si kot mlad skavt želel, če bi odšel na prostovoljno delo v tujino, se mi porajajo takšne ideje: družba drugih mladih ljudi, okolje, v katerem bom lahko osebno napredoval, izkoristil svoje sposobnosti, se učil in pridobil veliko novih izkušenj. Okolje, kjer bom lahko uresničeval svoje ideje. Vsekakor mora delo v tujini prinesiti s seboj tudi učenje tujega jezika. Ob vsem tem se takoj pojavijo nova vprašanja. Kje bom bival in kako se bom preživljal? Kdo mi bo pomagal vse skupaj urediti?

Odgovor je v akciji Programa Mladina, Evropski prostovoljni službi.

Projekt EVS ti omogoča, da postaneš prostovoljec/-ka v drugi državi za obdobje od 6 do 12 mesecev. Med bivanjem v tujini ti Program Mladina krije bivanje, jezikovni

tečaj, prevoze na delo, prehrano in nudi celo žepnino. Poleg tega, da je skozi financiranje iz Programa za prostovoljca v materialnem smislu poskrbljeno, pa EVS nudi še veliko priložnosti za pridobitev različnih znanj in izkušenj v mednarodnem okolju.

EVS je namenjen mladim od 18 do vključno 26 let. Področja na katerih potekajo projekti, so okoljevarstvo, umetnost in kultura, aktivnosti z otroki, mladimi, ostarelimi, ljudmi z posebnimi potrebami, športne aktivnosti in druge družbeno koristne dejavnosti.

Te mika? Za več informacij poglej <http://www.evs.si>.

Andrej Lozar, koordinator EVS pri Mladinskem svetu Slovenije


Mednarodni Poletni Tabori POTA

Kaj se skriva za nasmejanimi obrazi otrok iz vsega sveta? In kaj vleče naše



misijonarje na vse strani neba? Lahko tudi jaz storim kaj za lepši in pravičnejši svet? Tisoč vprašanj! Morda pa tudi POTA, kako najdemo odgovore nanje.

V poletju 2006 bodo tabori organizirani v deželah in na misijonih, kamor korak navadnega popotnika redko zaide: Albanija, Bosna, Indija, Madagaskar, Ukrajina, Zambija. Običajno se izbere





dežele, kjer delujejo slovenski misijonarji, udeleženci pa sodelujejo pri vodenju oratorijev, počitniških delavnic, pomagajo pri učenju angleščine, prelaganju materiala, v ambulanti, pri molitvah, se družijo z otroki ... Ob tem spoznavajo domačine, njihovo življenje, kulturo, delo misijonarjev in prispevajo svoj košček za pravičnejši svet. Priprave na tabore se začnejo januarja,

udeleženci pa si sami krijejo potne stroške. POTA potekajo v okviru MIC-a (Mladinsko-informacijskega centra). Več na <http://www.mic.si>.

Poglej si še:

Mednarodni prostovoljski tabori <http://www.zavod-voluntariat.si>.
Laiški misijonarji <http://www.missio.si>.

VZGOJA POSAMEZNIKA

Vzgajamo skavti posameznika ali skupino? Kako velika naj bo skupina? In kaj meni o tem Bi-Pi?

Velikost skupine lahko pomembno vpliva na vzgojo skavta. V majhni skupini bo skavt lahko prevzemal veliko odgovornosti, vendar bi lahko bila skupina hitro premajhna, da bi se v njej naučil timskega dela. Poleg tega premajhne skupine, nekje do 4 skavti, po izkušnjah ne morejo dosegati enake stopnje vzgoje, saj se ne morejo enakovredno vključevati v delo. Skupino štirih skavtov v vodu bi lahko imeli za premajhno. Če pomislimo, da je eden izmed njih vodnik, drugi podvodnik in tretji zastavonoša, nam v vodu ostane samo še en član, ki bo moral ali sam prevzemati veliko ostalih nalog, saj so ostali včasih že tako preobremenjeni, ali bodo vsi morali veliko bolj garati, ali pa skupina ne bo prevzemala odgovornih nalog, pri čemer se pojavlja nevarnost, da bi postala "lena" in v končni fazi v njej nikomur ne bi bilo prijetno in bi razpadla.

Skupina torej ne sme biti premajhna. Kako majhna je lahko, mora presoditi predvsem voditelj sam, glede na strukturo skupine, pri čemer mora upoštevati vsaj: starost članov skupine, njihovo izkušnost in pa pripravljenost sprejemati odgovornost.

Težko je tudi določiti, kako velika naj bo ta skupina. V veliki skupini se bo skavt lahko učil timskega dela in prevzemanja svojega dela nalog za dobro skupine, kaj prehitro pa se lahko zgodi, da se bo v njej skrill in deloval bolj "iz ozadja", ali drugače rečeno, ne bo prevzemal nalog, saj si bo v mislih vedno ponavljal misel: "Če bom lepo tiho, bodo že drugi naredili ..." Vsi vemo, kam to pelje.

Po izkušnjah sodeč naj v četah vodi ne bi presegali 8 članov in naj ne bi bili manjši od 5-6 članov. Izkušnje namreč kažejo, da je to idealna velikost skupne za konkretno delo v četi. Skupine, ki so bile manjše, so

težko sodelovale pri igrah, pa tudi veliko več truda so morale vložiti v postavljanje zgradb na taboru, člani večjih skupin pa so zaradi velikosti skupine večkrat izviseli pri igrah, zato jim je skavtstvo postajalo čedalje bolj dolgočasno.

Na splošno se moramo držati pravila: Skupina naj bo tako velika, da bo pripravljena sprejemati odgovornost in bo v njej vsak skavt lahko pokazal, kaj zna. Pazimo pa se načela SFRJ: Sedam Filozofira, Radi Jedan. Skupina osmih, v kateri je namreč samo vodnik tisti, ki kaj dela (predvsem, ker ni znal prenesti dela svojih odgovornosti na druge člane), je v nevarnosti, da bo razpadla.

Matevž Strgar, Hrabri mišek, Škofljica 1



Cilj skavtske vzgoje nasploh vidim v oblikovanju zrelega, odgovornega državljana in katoličana. Vse je torej temu podrejeno. Skupina služi temu kot podpora. V klanu je tako skupina (vsaj v začetku) glavna opora, z osebno rastjo pa posameznik vedno bolj razvija svoje talente sam.

Simon Mlekuž, Bistri medved, Bovec 1

Število otrok v četi naj ne bi bilo višje od 32. Predlagam to število, ker sem sam pri vzgoji prišel do tega, da je 16 bilo bolj ali manj največje število, s katerim sem se mogel ukvarjati, če sem hotel ustvariti v vsakim od njih osebni odnos z namenom oblikovanja značaja.

Če predpostavljam, da so drugi dvakrat bolj sposobni od mene, znese to število 32.

Sprašujete me: "Zakaj se zavzemati za vzgojo osebe?" Zato, ker je samo taka oblika vzgoje možna. Če imamo na voljo dober glas in načine, ki so otrokom simpatični, ali sredstva za disciplino, se jih lahko poučuje kakor koli, vendar to ni ne oblikovanje niti vzgajanje. Vzgoja je, ki gradi osebnost in napravi človeka.

Skavtstvo se ukvarja z osebo, ne z množico, in goji tako intelektualne darove kot tiste čisto fizične ali moralne.

Razdelitev v vode po 6 do 8 otrok v vsakem in vzgoja, ki je je vsak deležen kot ločena enota in pod vodstvom svojega vodnika, so skrivnost dobre čete.

Sistem vodov ima, če je pravilno rabljen, velik pomen pri oblikovanju značaja. Ta sistem namreč pripelje otroka do zavesti, da je po svoji strani osebno odgovoren za dobro svojega voda.

Vod uči skavte podrejenosti lastnega jaza interesom skupnosti in vse tiste darove odpovedovanja in samoobvladovanja, ki so prirojeni v duhu ekipnega dela in v zdravem tovarištvu.

Pri vsem tem pa – da bi s tem sistemom dosegli najboljše rezultate – je treba vodnikom dati obsežno dejansko odgovornost; če jim dajemo samo kako delno odgovornost, bomo dobili samo delne rezultate. Glavni namen namreč ni toliko, da prihrani napor vodji, ampak ta, da se dá odgovornost otroku, v koliko je to v veliki meri najboljše sredstvo za oblikovanje značaja.

Robert Baden-Powell: Priročnik za skavtske vzgojitelje



BODI PRIPRAVLJEN 2006

Potrebuje:

- dobro voljo
- 0 vžigalic
- odporen (rostfrajst) želodec
- 3 žive mlade zajčke
- dolgo vrv
- dobre oči
- žago
- toplo spalno vrečo
- zelo malo Mercator izdelkov

Vse skupaj dobro premešamo in postavimo v bujno okolje narave, na 20 oziroma -5 °C za 1 dan in pol.

Tega recepta smo bili deležni udeleženci letošnjega projekta Bodi pripravljen, ki je potekal 6. in 7. maja v prijetnem okolju Sostrega. Zbralo se nas je okoli 30 radoživih skavtov in skavtinj z namenom, da si pridobimo znanje življenja v naravi in da



svoje teoretično znanje udejanimo v praksi. Da si boste bralci, ki se česa podobnega še niste udeležili, lažje predstavljali vse skupaj, bova najprej naredila nekaj primerjav: mikrovalovka – odprt ogenj (piramida), postelja – kup listja, soba – 4 šotorke, ki jih deliš s 4 skavti (če imaš srečo, od teh štirih le dva smrčita), vžigalnik – lok in nekaj lesa,

pečica – v zemljo vkopano ognjišče, obloženo s kamenjem, zrezki (MIP pakirano) – 3 mladi zajčki.



Na voljo smo imeli delavnice, v katerih smo se lahko preizkusili v stezosledstvu, ognjarstvu, kuhanju v naravi, zgradbarstvu in bivakiranju.

Pri večini stezosledstva smo se naučili nekaj osnovnih načel opazovanja okolice, gibanja posameznih vrst živali ter prepoznavanja živalskih sledi. Da lahko žival opazuješ in ji slediš, pa je pomembno, da poznaš tehniko »tihe hoje«.

Za lačne želodčke in dodatno telesno energijo smo poskrbeli v kuharski delavnici. Po okoliškem gozdu in travniku smo spoznavali in nabirali užitarne rastline (čemaž, smrdljivko, smrekove vršičke ...) ter jih pripravili v okusne obroke. Naša kuhinja je bila opremljena s »podzemno pečjo«, dvema odprtima ognjiščema ter skromno mizico. Pripravili smo različne zelenjavne namaze, štruklje, spekli kruh, ribe in jabolka z nadevom ter kuhali juhice in čaj. Posebna specialiteta pa je bila obara iz treh zajčkov. Za kuhanje so nam zajčke pripravili nekateri prostovoljci, ki so se učili tehnike lovljenja in priprave živali. Izvedeli smo tudi, kako se

obdela zajčjo kožo, ki jo imaš potem lahko za okras ali pa, če te zebe.

Ko se je popoldne nagibalo k večeru, smo si po skupinah postavili bivake iz šotork in v njih prespali noč. Za udobnejše in toplejše spanje so si nekateri izdelali dvignjeno ležišče.

Po večerji smo se še malo premigali in natekli z igro Lov na lisice. Kot se za lisice spodobi, so bile tudi naše »lisice« precej zvite in hitre, tako da smo ujeli le dve od treh.

Skavtinje in skavti veliko časa preživimo v naravi in zato je pomembno, da se v njej čim bolje znajdemo. Bog je za nas poskrbel z darovi iz narave, na nas pa je, da se naučimo spretnosti, s katerimi lahko te darove prepoznamo in jih izkoristimo.

Hvala organizatorjem projekta Bodi pripravljen, da so nam posredovali znanje in pomagali k izboljšanju naših spretnosti.

*Gregor Petkovšek, Zaupljivi Krt, Vrhnika 1,
Darja Hozjan, Spretna Srna, Brezovica 1*



Več o naštetih in drugih vsebinah dobite v skavtskem priročniku Bodi pripravljen.

IMENOVANJA

V Škofji Loki so bili 17. marca 2006 za voditeljice/voditelje veje VV imenovani:

Barbara Lotrič, Ptuj 1,
Gašper Cerar, Homec 1,
Jerneja Pavletič, Sežana 1,
Marko Polajnar, Ljubljana 3,
Vanja Požun, Litija 1,
Viljem Pregelj, Ljubljana 3.

V Dobrovcah so bili 18. marca 2006 za voditeljice/voditelje veje IV imenovani:

Alenka Vrtačnik, Litija 1,
Aleš Jekovec, Breznica 1,
Andrej Gruden, Škofljica 1,
Andrej Hauptman, Litija 1,
Branko Lampret, Koroška 1,

Danijel Mrvoš, Loška dolina 1,
Janez Hozjan, Brezovica 1,
Kristina Kovačič, Nova Gorica 1,
Maja Franko, Šentjernej 1,
Marko Kocuvan, Koroška 2,
Marko Rožič, Črnomelj 1,
Martin Kotnik, Koroška 1,
Matej Rožič, Črnomelj 1,
Mojca Abram, Nova Gorica 2,
Mojca Stres, Nova Gorica 2,
Primož Kotnik, Koroška 1,
Štefan Erman, Ljubljana 3,
Urška Železnik, Ankaran 1.

Na Soči so bili 18. marca 2006 za voditeljice/voditelje veje PP imenovani:

Irena Grdadolnik, Brezovica 1,
Katjuša Mavri, Cerklje 1,
Mateja Ločnikar, Kamnik 1,
Matjaž Tabak, Dobropolje 1,
Miro Pavšek, Zagorje 1,
Mojca Čušin, Ajdovščina-Šturje 1,
Tjaša Brinovec, Litija 1,
Tjaša Knap, Cerklje 1.


Na Svetu Združenja 11. marca 2006 v Ljubljani sta bila za skavtsko voditeljico/skavtskega voditelja imenovana:

Sabina Rupnik, Brezovica 1,
Sandi Hribar, Grosuplje 1.

Obilo skavtskega duha!



NAGRADNA KRIŽANKA "SKAVTSTVO"



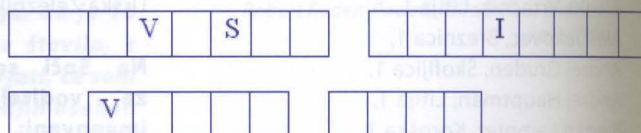
VODORAVNO

1. Dejavnost ima ... in cilj.
6. Skavtske kreposti.
7. Vodi vod.
11. Skavtska "hiša".
12. @
13. Steg na Štajerskem.
17. Del skavtskega znaka.
18. Slovenska skavtska organizacija.
20. Junak romana Pod svobodnim soncem.
21. ... in pravljice je konec.
23. ZSKSS vodi ...
24. Dolžnost do Boga, do drugih, do sebe.
28. Skavti gredo brez voditelja na ...
29. Skavt naredi vsak dan ...
31. Bi-Pijeva žena.
32. Kamor dajo človekovo truplo.
34. Svetovna skavtska organizacija.
36. Ustanovitelj skvtov.
37. Trd del človekovega prsta.
39. Kar podariš ob prazniku.
40. Kraj posveta VV.
41. VV živijo v ...
43. Del človekovega obraza.
44. Tabor skavtskih voditeljev.
50. Poverjenišтво za mednarodne odnose.
52. Kdo smo, kje smo, kam gremo ...
55. Steg v Ljubljanski regiji.
56. Tečaj za vodnike.
58. Del dneva.
60. Iglavec.
64. Del skavtske opreme.

65. Element skavtske metode.
 67. Ukvarja se s človekom in naravo.
 68. Skupina v četi.
 69. Material za postavljanje tabornih zgradb.
 71. Steg v Ljubljanski regiji.
 73. "Rdeča roža."
 74. Psu podobna žival.
- NAVPIČNO**
2. Okolje, kjer naj bi skavtstvo potekalo.
 3. Element skavtske metode, ki uči.
 4. Odrasli skavti.
 5. --- - - - .
 8. Skavtska obleka.
 9. Steg v Ljubljanski regiji (modra, zelena, bela rutka).
 10. Sestavina gozda.
 13. Daje blagoslov.
 14. Začetnik ZSKSS.
 16. Skavtski izlet.
 17. Element skavtske metode o velikosti.
 19. Pri skavtih se širi ...
 22. Mednarodni skavtski tabor.
 25. Ptič postar.
 26. Dober ...
 27. Kraj prvega skavtskega tabora.
 30. Začetnica skavtinj.
 33. Oblika vode.
 35. Služenje drugim.
 38. Koper.
 39. 22. april.
 42. Zavetnik veje PP.
 45. Poverjenišтво za odnose z javnostmi.

46. O veri govori Sveto pismo in knjiga ...
47. Skavtska oprema za spanje.
48. Steg v Ljubljanski regiji (modra, zelena, rdeča rutka).
49. Končna točka tekmovanja.
51. Material za ogenj.
53. Poverjenišтво za usposabljanje voditeljev.
56. Preizkus skavtskih veččin "na terenu".
57. Zasilno prenočišče.
59. Skupno vsem skavtom.
61. "Ribič uporablja vabo, ki je všeč ..."
62. "Pri svoji časti ..."
63. Svetovna deklška skavtska organizacija.
65. Skupnost voditeljev.
66. Steg v Mariborski regiji.
70. Prostor za pripravo hrane.
71. Častno razsodišče.
72. Nadzorni odbor.

Geslo dobiš, če premečeš črke v odebeljenih poljih.



Geslo pošlješ na naslov ZSKSS – Skavtič, Zrinjskega c. 9, 1000 Ljubljana, pripis: nagradno vprašanje, do 31. 8.



BITI VODITELJU BRATOVŠČINE


Ali imam naslednika?

Po mojem mnenju imajo naše bratovščine odlične voditelje. Opažam pa, da nekatere že leta vodijo isti ljudje. Ljudje, ki so že od vsega začetka zraven, ki so pravi voditelji. Bratovščino so organizacijsko in vsebinsko »spravili pokonci«, jo peljali skozi različne preizkušnje in jo že leta vodijo. To je seveda naporno, zahteva velik vložek časa in energije, po drugi strani pa seveda prinaša obilne sadove. Nekateri voditelji imamo tudi izkušnje vodenja v podjetju, vendar se to razlikuje od vodenja v prostovoljni organizaciji. Vodenje s »pozicije moči« v podjetju in »mehko« vodenje prostovoljcev se odlično dopolnjujeta. Vsakomur priporočam to dvojno izkušnjo. Zase lahko rečem, da sem pridobil odločilne izkušnje šele takrat, ko sem vodil bratovščino – torej v skavtstvu.

Ena boljših definicij vodenja pravi: »Vodenje je sporočanje ljudem njihovo vrednost in potencial tako jasno, da to odkrijejo tudi sami.« (Stephen R. Covey, The 8th Habit, From Effectiveness to Greatness). Vloga

voditelja v bratovščini je torej predvsem sporočanje ljudem, da so dragoceni, da ima vsak obilo darov in da je te darove vredno razvijati. Praktična vloga voditelja je ustvarjati prostor (varno okolje in čas), da ljudje te potenciale lahko razvijejo, in sicer na štirih temeljnih področjih – telesnem, umskem, čustvenem in duhovnem. In to skavtski voditelji tudi delamo.

Zdi se mi pa, da voditelji včasih pozabimo na razvoj svojih naslednikov. Pozabimo, da se bomo voditeljsko izčrpali. Menim,



da moramo v času svojega voditeljstva, skupini ves čas sporočati, da se po izteku mandata umaknemo in prepustimo prostor nasledniku ali naslednici. V času voditeljstva moramo ves čas razvijati voditeljske darove posameznikov v skupini tako, da jim dajemo priložnosti za vodenje (srečanj, izhodov, taborov, projektov, ...) in da jim omogočimo sprejemanje vedno večje odgovornosti. In ko pride naš čas, bomo imeli dovolj naslednikov.


V naši bratovščini menjamo voditelja vsaka tri leta. Enostavno izvedemo volitve in tisti, ki dobi večino glasov, postane voditelj. Izmenično volimo moške in ženske. Seveda prej dobro premislimo, se pogovorimo in se priporočimo tudi Njemu. Novi voditelj ima možnost po svoji presoji izbrati pomočnika ali pomočnico. Opažamo, da vsak novi voditelj prinese v skupino svežino, novosti in drugačen pristop. Naša izkušnja menjave vodstva vsaka tri leta se je izkazala za odlično.

Aleš Čerin, Vzdržljivi medved

COMPAS SCOUT NETWORK - IMA NOV FORUM

COMPAS Scout Network je skupnost aktivnih skavtinj in skavtov s celega sveta. Spremeniti želimo podobo odraslega skavtstva iz pasivnega v aktivno, iz »hotelskega« v preprosto.

Skupaj gradimo skupnost aktivnih odraslih skavtov. Tudi s pomočjo interneta. Odprli smo forum, ki ga najdete na naslovu <http://www.takeforum.com/compas>.



Nekaj Slovencev in Slovenk je že gor. Slovenci imamo možnost povezovanja tudi v naši skupnosti Alpe-Jadran. Pridruži se!

ODRASLI SKAVTI ZAVZELI GOLICO

V nedeljo, 28. maja 2006, smo se v lepem sončnem jutru na Jesenicah zbrali odrasli skavti s podmladkom. Bratovščina odraslih skavtov iz Jesenic je že tretje leto organizirala pohod na znamenito Golico (1836 m), ki se dviguje severno od Jesenic v grebenu Karavank. Znamenita je zaradi prelepih gorskih narcis. Bilo nas je petdeset iz bratovščin Jesenic, Škofja Loka, Logatca, Domžal, Celja, Velenja, Fužin, Štepanje vasi, Grosuplja in Novega mesta.

Odpravili smo se do cerkvice sv. Križa na Planini pod Golico, kjer smo imeli sveto mašo, pri kateri smo z veseljem sodelovali. Prijetno je bilo prisluhniti g. Francu Levsteku, salezijancu, ki je v pridigi povedal, kako pomembno je naše krščansko življenje, ki nas plemeniti v medsebojni ljubezni in povezanosti.

Po sveti maši smo nadaljevali pot po gozdu proti Golici. Med potjo smo občudovali gozdno raznovrstnost. Pod nogami so brzele mravlje in številni hroščki, nežne gozdne cvetke pa so gostoljubno crkljale drobne metuljčke.

Srečevali smo tudi veliko drugih pohodnikov, pri katerih smo vzbudili pozornost zaradi naše »oprave« in množičnosti. Na pol poti smo začeli srečevati tudi narcise, ki jim domačini pravijo ključavnice. Pravo veselje jih je bilo pogledati. Strmi bregovi, posuti s temi malimi zvezdicami, so se zdeli, kot da nas kličejo dalje. Po poti naprej smo opazovali veliko moč naravnih sil, saj so plazovi strma pobočja zgladili, kot bi jih polikali, nekatera drevesa pa so bila izravnana in polomljena, kot bi jih ne samo zlomili, ampak še oželi zraven. V skalnih razpokah je bilo opaziti lepe rumene cvetove avriklja. Ves čas nam je bilo tudi vreme naklonjeno; sončno a ne prevroče, vetrovno, a ne premrzlo. Po krajšem

počitku pri koči pod Golico (1582 m) se nas je večina povzpela na vrh. Cikcakasta travnata pot nas je peljala do grebena, po katerem se vije meja med Slovenijo in sosednjo Avstrijo. Uživali smo v pogledih proti severu na Vrbsko jezero, na reko Dravo in proti zahodu, kjer kraljuje naš Triglav. Sledil je hiter spust in kratek postanek pri koči. Se nekaj zadnjih pogledov po čredi



ovčic, ki so se razposajeno podile po prelepi planini, požigosanih knjižic, napisanih kartic in odpravili smo se v dolino.

Še zaključni krog, pri katerem sta nas lepo nagovorila vodja jeseniške bratovščine Jože Klojučar in načelnik ZBOKSS-a Martin Kač s spodbudnimi obvestili in predlogi za naše nadaljnje podvige.

Pa pot pod noge oziroma pod kolesa ... vsak na svojo stran naše lepe Slovenije in s polno glavo čudovitih in nepozabnih vtisov. Kar nekaj nas je bilo takih, ki smo letos prvič obiskali Golico in si obljubili, da se zagotovo še vrnemo.

Srečno pot!

Odrasle skavtinje in skavti iz Grosuplja



Prihaja poletje in z njim težko pričakovane počitnice. S počitnicami pa pridejo tudi skavtski tabori, največji dogodek skavtskega leta. Tabori so vedno zanimivi in razburljivi. Če te zanima vse o taborih v tujini, o odštekanih domislicah drugih skavtov, če bi se rad prijavil na Jamboree v Angliji, če bi rad spoznal nove ljudi... potem ne hodi nikamor, ampak beri naprej. Predstavljamo ti Jamboree v Angliji, nekaj koristnih nasvetov pri nabiranju mednarodnih izkušenj, uvedli pa smo tudi novo rubriko Začimbe. Preberi, pa boš videl, kaj je to! Za vse mednarodne domislice, izkušnje, dogodivščine... piši na barbaracepon@gmail.com. Lep skavtski pozdrav!

Barbara Čepon, Iznajdljiva miška, Vrhnika 1

21. SVETOVNI SKAVTSKI JAMBOREE – ANGLIJA 2007

Vsi verjetno že vemo, da bo naslednje skavtsko leto zaznamovalo praznovanje 100. obletnice skavtstva. Leto bo označilo pestro dogajanje na skavtskem nebu. Vrhunec tega praznovanja bo vsekakor največje srečanje skavtov iz vseh vetrov. To bo 21. svetovni Jamboree, ki bo potekal v Hylands Parku blizu Londona, v enem od krajev, tesno povezanih s samim koreninami skavtstva. Vsak od nas mora dobro poznati svoje korenine, da lahko zraste v močno in pametno drevo. Bo mogoče ta Jamboree tvoja korenina? Raziskuj naprej, začni pri spodaj ponujenem:

- Jamboree bo potekal od 27. julija do 8. avgusta 2007 (predviden čas trajanja odprave je 20 dni, 20. 7. – 9. 8.).

- Organizatorji pričakujejo več kot 39.999 udeležencev, 39.999 različnih obrazov, 39.999 različnih pogledov ...

- Jamboreeja se lahko udeležiš kot:

o udeleženelec – vsi aktivni člani rojeni med 28. 7. 1989 in 27. 7. 1993,

o vodnik voda – vsi aktivni člani rojeni pred 28. 7. 1989,

o član mednarodnega osebja – vsi člani rojeni pred 28. 7. 1989,

o nekajdnevni obiskovalec (v posebni odpravi, imenovani JOB).

- Prvi rok za prijave pod cenovno ugodnejšimi pogoji je že zelo blizu - 15. julij 2006. Udeležba bo omejena, zato hitro tuhtaj ali se podati v to avanuto in kako zaslužiti denarce za to. Vem pa, da mnogi v pričakovanju že pridno varčujete za naslednje počitnice v Angliji.

Raziskuj naprej, če te mika.

Za vse potrebne informacije kako pognati veter v krila odsurfaj na <http://jamboree.rutka.net>. Tam se nahajajo splošni razpis,

cene in navodila za plačila, prijavnice, zanimivosti o poteku odprave in še in še. Pismo z vsemi potrebnimi informacijami je bilo poslano tudi vsem voditeljem, tako da lahko tudi svojega voditelja potegneš za rokav in povprašaš o Jamboreeju. Organizatorje pa držimo za besedo, da bo to za vse skavte sveta prav poseben Jamboree. Skavti se bomo Jamboreeja, kot je že v navadi, udeležili v skupni odpravi z Zvezo tabornikov Slovenije. Tisti bolj raziskovalnega duha lahko poiščete več informacij tudi na <http://www.scouting2007.org>.

Za vprašanja ali vse nore ideje, ki se ti porodijo, piši na korana.kovacevic@skavt.net ali zskss@skavt.net.

Tukaj zate, Korana in Janez, poverjeništvu za mednarodne odnose



S SKAVTI SE ODPRAVLJAMO V TUJINO

Kaj moram narediti pred odhodom in kaj naredim, če gostim skupino tujih skavtov doma – v Sloveniji?

Udeležiti se skavtskega dogodka v tujini je za vsakogar od nas prav posebno doživetje in vsekakor privilegij. Takrat smo ambasadorji Slovenije, zato k izkušnji pristopimo pozitivno ter cenimo vse, kar nam ta izkušnja prinese.

Dobra priprava je bistvena vedno in povsod, saj odpravi marsikatero težavo na poti in nam omogoči, da iz izkušnje dejansko potegnemo kar največ.

Nekaj napotkov kako začeti:

- izbira dogodka, izmenjave in tabora, ki bo najbolj ustrezala potrebam članov. T a k e aktivnosti morajo biti skrbno načrtovane in izpeljane, zato preučimo program in ovrednotimo vzgojni pomen dogodka.

- preučitev finančnega vidika. Predvidimo ceno dogodka ali odprave, način pridobivanje sredstev in kdo nam lahko pri tem pomaga.

- pogovor o primernosti udeležencev. Ali so udeleženci aktivni člani združenja, ki lahko samostojno komunicirajo v kakem tujem jeziku?

- seznanjenost z obiskom. Obe organizaciji (tista, katere člani se odpravljajo v tujino, in tista, ki člane sprejme) morata biti seznanjeni z obiskom, izmenjavo. (Svoj

odhod sporočite poverjenikoma za mednarodne odnose ali v pisarno ZSKSS.)

- obrazci. Aktivnost mora biti prijavljena z obrazcem namenjenim prijavi tabora, aktivnosti v tujini - podobno kot vsako leto doma prijavite zimovanja, tabore itd. To je zelo pomembno, kajti dobro je, da smo seznanjeni, kje po svetu se nahajajo naši člani, če se namreč v tujini komu kaj zgodi, lahko hitreje ukrepamo in pomagamo ali uredimo morebitne nesporazume.

Da bo vse teklo kot po maslu je potrebno še:

- pridobiti čim več informacij o državi (vizumi, valute, podnebje, zgodovina, hrana ...), o skavtski organizaciji gostiteljici in drugih skavtskih organizacijah, ki delujejo v tej državi, ter o dogodku,

- urediti prevoz, zdravstveno zavarovanje, vizume ...,

- s potekom odprave seznaniti starše ter dobiti pisno privoljenje v primeru, da je kdo od udeležencev mladoleten,

- jasno opredeliti, kaj se pričakuje od udeležencev, in naša pričakovanja uskladiti z njihovimi,

- opredeliti opremo, ki jo udeleženci potrebujejo, glede na načrtovane aktivnosti,

- udeleženci naj poznajo osnovne značilnosti Slovenije, naj jih bodo pripravljene deliti in

s tem dostojno zastopati našo organizacijo in državo,

- udeleženci naj bodo pripravljene deliti novo znanje, izkušnje in navade po prihodu domov,

- pridobiti (če skupina ali posameznik to želi) potrdilo o članstvu v ZSKSS in WAGGGS.

- Temeljita in kakovostna priprava udeležencev na mednarodne aktivnosti je odgovornost vsakega voditelja (in udeleženca) v sodelovanju z drugimi voditelji v stegu, veji ali Združenju.

Gostimo tuje skavte doma

Spomnimo se, kako nelagodno in mogoče prestrašeno se počutimo mi, ko smo daleč od znanih krajev in kako pomembno je, da poznamo nekoga, na katerega se lahko obrnemo, če potrebujemo pomoč in ki nas sprejme, da se počutimo dobrodošle in domače. Vse vas pozivam, da pomagate skavtom, ki jih srečujete naključno na potepanjih po Sloveniji, in vsem tistim s katerimi izvajate izmenjave. Rada bi vas tudi opozorila, da vsi skavti niso ravno taki, kot si jih mi predstavljamo. Imajo drugačne skavtske navade in način dela. Nekatere skupine, ki z vami naključno vzpostavijo kontakt, mislijo, da ste turistična agencija,

* NADALJEVANJE NA STRANI 26



Pozdravljeni! Uspeli smo prebiti mrzli del leta (upam, da tudi s pomočjo Skvrtiča) in že smo pripravljeni na najlepše; končno poletni tabori, sonce, morje, brezskrbnost. Če pravkar ležiš v senci in se hladiš s sladoledom, je spodnji članek napisan kot nalašč zate. Namreč tudi steg, ki se predstavlja tokrat, je pred nedavnim praznoval in se ob tem veselo sladkal. Prijetno branje in ne pozabite: ko greste na tabor, vzemite s seboj svinčnik in papir. Tako za vsak slučaj, če vas prime, da bi napisali kakšno stran o vašem stegu. Pa srečno pot vam želim! katja.brecko@skavt.net

Katka Brečko, Sladka veverica, Celje1

STEG ANGELSKE VRTNICE – NOVA GORICA 1

Ustanovitelj skavtstva Robert Baden-Powell je nekoč dejal: »Če v svojem življenju obupaš nad skromnim začetkom, se spomni, da je tudi hrast, tisto veliko in močno drevo, začel kot majhnen želod, ki je ležal na tleh.« S to mislijo smo v stegu Nova Gorica 1 pričeli praznovati svoj deseti rojstni dan.

In kako je bilo prav na začetku? Do katerega navdušenca nas pripeljejo stegove korenine?

Evgen Boltar je bil tisti skavtski navdušenec, ki je v letu 1995 skupaj s takratnim kaplanom, Bogdanom Vidmarjem, dal v današnji konkatedrali Kristusa Odrašenika pobudo za ustanovitev skavtske skupine. Meseca decembra 1995 je Izvršni odbor ZSKSS sprejel skupino v Združenje s statusom stega v ustanavljanju. Prvih pet skavtinj in skavtov je izreklo obljubo februarja leta 1996. Čez dve leti je bil skupini dodeljen status stega.



Zraslo je drevo, majhno, nežno in občutljivo. Pripravljenost, odrekanje in odgovornost voditeljev in skavtov je bila tista hrana, ki je omogočila nadaljnjo rast. Do velikega in močnega drevesa je bilo še daleč. Kljub težavam je drevo raslo in širilo svoje veje.

Delovanje stega je danes vezano na širše področje Goriške, kar pomeni, da vključujemo v svoje delovanje poleg mladih iz občine Nova Gorica še občino Šempeter-Vrtojba, občino Miren-Kostanjevica ter občino Brda.

Danes šteje steg nekaj več kot sto članov. Tesno je povezan z Bratovščino odraslih katoliških skavtinj in skavtov (BOKSS),



ki je bila ustanovljena v letu 2003, in se prav tako srečujejo v župniji Kristusa Odrašenika, okoli vratu pa nosimo skupen simbol – rutko v sivi in roza barvi. Siva barva na rutki pomeni novogoriški beton, hkrati pa tudi sivino vsakdanjika, roza barva pa simbolizira vrtnice, ki jih mesto nosi v grbu, ter mladostno razigranost, ki jo v sebi nosimo skavti.

Marmeljada, srečanje vseh skavtov Primorske, sprejem luči miru iz Betlehema skupaj z zamejskimi in italijanskimi skavti, Nora žoga – turnir v odbojki, Smehec – zdrava slovenska zabava, srečanje treh čet



– SZSO, NG2 in NG1, Jakec – orientacijsko tekmovanje, Berkmandlc, srečanje s starejšimi in invalidi, čistilne akcije ob Dnevu zemlje, letni tabori in zimovanja so

aktivnosti, ki stegu dajejo moči in budijo upanje po boljšem in prijaznejšem svetu.


In kot bi mignil, je bil pred nami nov izziv, praznovanje desetletnice. Ob tej priložnosti smo objavili tudi natečaj za izdelavo stegovega simbola. Odzvalo se je kar nekaj naših skavtov, izbrali pa smo osnutek, ki ga je izdelala Jerneja Kraigher.

Našitek stega:

Praznovanje je potekalo tri dni. V petek smo skavti »kopali« in spoznavali svoje korenine. Naslednji dan so potekale delavnice, ki so bile neke vrste priprava na samo prireditve. Na njih smo skavti izdelovali spominke, pekli pecivo, peli in se pripravljali, da bi se kar najlepše predstavili širši javnosti. Osrednja prireditev je potekala na osnovni šoli Frana Erjavca ob prisotnosti bivših članov stega, staršev in prijateljev, duhovnih asistentov, domačega župnika in podžupana Mestne občine Nova Gorica. Na njej smo skavti predstavili zgodovino stega, ki smo jo popestrili s pesmijo, fotografijami in prikazom nekaterih dogodkov. Bivšim voditeljem smo se zahvalili in jim izročili priznanja. Praznovanje smo zaključili v nedeljo z mašo v konkatedrali Kristusa Odrašenika.

V Novi Gorici nismo obupali nad skromnim začetkom, iz majhnega želoda je nastal hrast, ki bo še rasel in se širil! Nam verjamete?

Kristina Kovačič, Igrivi alligator





Kljub temu, da smo poklicani k varovanju in čim manjšemu izkoriščanju narave, se tudi skvti včasih obnašamo kot pravi packi. Kaj se zgodi, če skvti na taboru ne znamo ravnati z naravo, in kako lahko v prihodnje takšno obnašanje preprečimo, si preberite v spodaj napisani zgodbi in v članku, ki ji sledi.

Janja Govekar, Vesela lisica, Idrija 1

ZELENI JURE ALI EKO TABOR VEJE IV

Se je na poletnem taboru vaše čete kdaj zgodilo, da ste zagledali v reki plavajoče makarone, v istem košu pa nametane smeti od papirja do polivinila in baterij? Ali ste morda v idiličnem večeru ob tabornem ognju zavohali "dišave" s prostora, ki se imenuje WC? Ali pa ste po končanem taboru ugotovili, da ste svoj prostor pustili za spoznanje slabši, kot ste ga prejeli?

Da bi takšne in drugačne negativne izkušnje z eko področja (vsaj deloma) odpravili, se je v glavah nekaterih začela motoviliti misel o taboru, ki bi bil čimbolj "z in za naravo".

In kakšen naj bi bil ta eko tabor? Kaj se pričakuje od voditeljev in kaj od čete?

Namen projekta je osvestiti voditelje in preko njih tudi izvidnike in vodnice o ravnanju z okoljem in obnašanju do narave na taboru. Eko tabor se bo izvajal na taborih tistih čet, ki se bodo odločile za to in bodo prostovoljno poklicale ocenjevalce. Voditeljem bodo že prej na razpolago kriteriji, ki bodo v pomoč pri

načrtovanju in izvajanju eko tabora, enkrat med taborjenjem pa bo vas in vašo četo obiskal poseben gost, ki se bo razgledal po prostoru, malce preveril vašo nagnjenost do čistoče in reda ter se pozanimal o



dejavnostih, katere boste izvajali. Vse, kar si bo ta gost ogledal, bo v skladu s kriteriji tudi ocenil, na koncu pa preštel točke ter... No, vsak trud mora biti plačan, zato bodo

dovolj uspešni prejeli ustrezno priznanje. Ne zveni preveč zapleteno, kajne? In kot voditeljem vam sodelovanje pri projektu ne bo vzelo veliko več časa kot običajno načrtovanje tabora, pa tudi doktorata iz ekologije ne potrebujete, saj boste vse dobili napisano, potem pa bo le od vas odvisno, koliko se boste še sami spustili v spoznavanje eko teme.


Kriteriji in dodatna pojasnila bodo dostopna v kratkem, sicer pa se lahko s svojimi vprašanji obrnete na Jakoba Levca (jakob.levce@skavt.net, 040/239-273) in Natašo Kovačič (natasa.kovacic@skavt.net, 031/772-962).

Jakob Levce, Igrivi j. leopard, Loška dolina 1
in Nataša Kovačič, Čuteča čebela, Škofljica 1

KAKO STA DVE ŽABI REŠILI TABOR PRED FOSFATNO KATASTROFO

Četa Motorizirani čeladarji je taborila na idiličnem travniku Janeza Raztrosnika, največjega izvoznika hlevskega gnoja. Dve vodnici sta bili s strani voditelja opomnjeni, da nista opravili svojega vsakdanjega dobrega dela. Po temeljitem premisleku, kaj bi dobrega naredili, sta se mladenki odločili, da mravljam na bližnjem mravljišču olajšata preživljanje vročega poletnega popolneva. V prepričanju, da delata prav, sta na mravljišče zlili vodo, da bi mravljam, ki so se grele na soncu, omogočili plavalni užitek. Mravlje pa poletne osvežitve niso bile ravno vesele in so histerično preizkušale razne plavalne stile. Žal neuspešno. Vodnici je pri njunem početju zalotil podvodnik sosednjega voda, poznan po svojem skavtskem imenu Hitra špeca. Kako hitro so voditelji izvedeli za ta »osvežujoč« dogodek, lahko sklepate po njegovem skavtskem imenu. Le-ti so nevednima vodnicama podarili odkupnino, in sicer sta morali do večera postaviti taborni ogenj. Vodnici sta se odkupnine razveselili,

saj sta menili, da je to za njiju res mala mal'ca. Pripravili sta vse potrebno, izbrati sta morali le še lokacijo, kam bosta postavili ogenj. Po preračunljivem pomenku sta določili mesto



tik pod krošnjo najbolj košatega drevesa. Njuna odločitev je bila karseda razumljiva, saj sta razmišljali praktično. Kaj namreč manjka

skavtom, ki smo vajeni stolov? Naslonjalo seveda. Častni »sedež« pod drevesom sta rezervirali za svojega spoštovanega vrednega voditelja Vsevidnega lubadarja. Ob večernem prižiganju ognja je manjkal edini in odgovorni voditelj, ki je Hitro špeco moral peljati na šivanje glave zaradi nenadnega srečanja z letečo ponvijo. Vsevidni lubadar je ravno primahal mimo, ko se je ogenj pod drevesom dodobra razširil. Zgrožen od dogodka, ki mu je bil priča, je vodnicama naložil novo odkupnino – sanacijo drevesa, ki so ga poškodovali plameni in vroč zrak. Zdravljenje opeklina sta začeli z obkladki. Na opečene dele sta polagali zdravilna zelišča in ga mazali s hladno stiskanim olivnim oljem. Blesteče znanje prve pomoči drevesnih pacientov sta dopolnili tako, da sta začeli na poškodovanih mestih deblo povijati. Po porabljenih dvanajstih metrih sterilnih povojev, je prišel v kontrolo Vsevidni lubadar. Prijazno jima je pojasnil, da je po takih opeklinah edino smiselno zdravljenje terapija s sekiro in žago.



Zaradi nevarčne porabe treh sterilnih paketov prve pomoči je voditelj izgubil še zadnjo trohico zaupanja v njuno praktičnost. Po vseh teh nesrečnih pripetljajih jima je zaupal le še umazano posodo. V roke sta dobili detergent, kateremu je pred tem Navihana žlehtnoba iz voda Srak odvila zamašek, da se je skoraj ves polil po travi. Ker je Hitra špeca že dodobra okreval, sta morali čim prej ukrepati in odstraniti velik fosfatni madež. Ko sta v travi zagledali dve veliki, zeleni, napihujoči žabi, jima je v glavo šinila ideja. Hitro sta ju pograbil in z iztiskanjem zraka prilagodili na minimalno velikost, njuna usta pa pomohli v fosfatni madež. Nato sta prijem sprostil in omogočili žabama, da se povrneta v normalno velikost – tako pa je izginil tudi nevarni fosfatni madež... Toliko o organski razgradnji!!

ČUTIM, TUHTAM, DELAM

Okoljska vzgoja = čutim z naravo + tuhtam o naravi + ukrepam za naravo

Nobena džungelska skrivnost ni, da je namen okoljske vzgoje pomagati »človeškemu mladiču«, da postane »gospodar džungle«. Krščanska okoljska etika se namreč razlikuje od new-age miselnosti ravno po tem, da smo ljudje kompetentni gospodarji stvarstva in ne nebidogatreba, ki ogroža planet.

Pri tem moramo naravo najprej začutiti (se jo naučiti opazovati in jo odkrivati skozi igro), odkriti moramo, kako je sestavljena in kako deluje (skozi eksperimentiranje in ročne spretnosti) ter s pomočjo okoljskih projektov postati kompetentni za svoje poslanstvo na Zemlji.

Ključdo uspeha je ambientacija (uokoljenje), ki kakor rdeča nit povezuje zgoraj naštete dejavnosti v program. Pri ambientaciji se vsi skupaj preselimo v pripoved in postanemo njeni glavni junaki. Ambientacija izkorišča prednosti pripovedi pred ostalimi načini komunikacije:

- **Zaupanje in motivacija:** Omogočata, da se otrok postavi v vlogo aktivnega opazovalca oziroma glavnega igralca v igri narave. Pripovedovalec vstopi v otrokov domišljjski svet, zato se med otokom in voditeljem prej vzpostavi zaupanje.

- **Razumljivost:** Pripoved pričara poenostavljeno domišljjsko sliko odnosov med naravo in človekom. Otroci ne morejo dojemati narave v vsej kompleksnosti, še posebej ne naravnih pojavov. S pripovedjo poudarimo in usmerimo pozornost le na tiste naravne objekte in procese, katere so otroci zmožni dojeti.

- **Varnost:** Domišljjski svet pripovedi omogoča simulacijo naravnih pojavov, ki bi pri otrocih sprožili strah, gnus ipd. in jih s tem odvrnili od raziskovanja narave. Otoka

sprobudi, da premaga negativna čustva in izkušnje.

- **Oseben pristop:** Pripoved omogoča zelo dinamično in postopno odpiranje vrat v svet narave, aktivnosti pa lahko prilagodimo potrebam posameznega otroka.

- **Okoljska etika:** Liki v pripovedi predstavljajo vrednote (okoljsko etiko), ki jih lahko otroku posredujemo na nevsiljiv način.

Opazovanje in doživljanje narave: Otroci so naravo navajeni odkrivati skozi elektronske medije, zato je potrebna načrtno razvijati vse čute in večine opazovanja narave. Pri otrocih osredotočenost na eno dejavnost hitro popusti – otroke motiviramo s pomočjo ambientacije.

Primer 1: Tuti fruti kimova igra (urjenje čutil in spomina)

Otrokom zavežemo oči. V usta jim damo različne vrste suhega sadja. Zmaga otrok, ki ugame največ različnih sadežev.

Primer 2: Risanje ptičjega petja (urjenje poslušanja in zbranosti)

Na prenosni računalnik zaigramo pet ptičjih pesmi z zgoščence. Ob drugi ponovitvi otroci z različnimi barvami narišejo melodijo



in si jih poskusijo zapomniti. Na koncu naredimo preverbo, tako da zaigramo pesmi v naključnem vrstnem redu in otroci poskušajo uganiti, za katere ptice gre.

Eksperiment: Z eksperimenti otrokom približamo naravne zakonitosti in se tako izognemo zahtevnim strokovnim razlagam in izrazom.

Primer 1: Čistilna naprava (prikaz samočistilne sposobnosti tal)

V plastenko damo več plasti peska - od bolj grobega do bolj finega. Umažemo vodo in jo zlijemo v čistilno napravo...

Primer 2: Drevesnica v jogurt lončku (prikaz abiotskih faktorjev okolja)

Naberemo semena in jih vsadimo v jogurtov lonček. Drevesom nudimo različne življenjske pogoje in spremljamo vpliv različne količine npr. svetlobe, vode, kemikalij. Preživeta drevesa uporabimo za mini pogozdovanja oziroma jaslice ipd.

Igra: Z igro otroke motiviramo predvsem k dolgočasnemu ponavljanju in utrjevanju

znanja. Pri tekmovalnih igrah pazimo, da vsak tekmuje sam s sabo. Skozi pravila iger otrokom predstavimo različne postopke ipd., ki jim pomagajo pri osvajanju večšin.

Primer 1: Poišči par (spoznavanje delov lista, postopek prepoznavanja drevesne vrste)

Na kartončke prilepljene posušene liste – po dva lista vsake drevesne vrste – razvrstimo po tleh. Nato jih otroci poljubno po podobnosti hierahično razvrstijo – od velikih do čedalje manjših skupinic. Povemo drevesne vrste in najpomembnejše značilnosti, po katerih vrsto prepoznamo. Sledi igra. Kartončke obrnemo in pomešamo. Otroci v krogu dvignejo najprej prvi kartonček in poskušajo najti par. Če povedo tudi vrsto, dobijo dve točki.

Primer 2: Jakčeva mreža (prikaz prehranjevalnih verig in delovanja ekosistema)

Vsak otrok si izbere kartonček z živaljo ali rastlino. Voditelj prinese pajka – lutko, ki se »sprehodi« med otroki. Vsak otrok pove pajku, katero žival bi rad obiskal (jo opiše, pove tudi namen obiska). Izbere lahko med kartončki, ko pa se ciljna žival prepozna, se pajek napoti k njej.

Ročne spretnosti z naravnimi materiali omogočajo stik z naravo tudi v času, ko nam vremenski pogoji tega ne omogočajo. Dopolnjujejo eksperimente, igro in opazovanje, saj omogočajo, da damo otrokom več samoiniciative pri doživljanju narave oziroma tuhtanju o njej.

Primer 1: Gozdne jaslice (spoznavanje gozdnih prebivalcev)

Iz kostanjev, želoda in ostalih gozdnih plodov ter zobotrebcev naredimo figurice raznih živali.

Primer 2: Bakla iz smole (spoznavanje lastnosti smole)

Smolo stopimo na grelniku, jo namažemo na travo in vtaknemo v razcep v palici.

Projekt je mozaik vseh prej naštetih dejavnosti, ki ima jasen namen – običajno s pomočjo odpravljanja posledic človekovega nepravilnega ravnanja privzgojiti pravičen odnos do narave. Otroci spoznajo problematiko (opazovanje, eksperiment, pripoved) ter stuhtajo rešitev in se dejavno odzovejo (ročne spretnosti). V okviru projekta lahko udomačimo onesnažen potok ali naredimo eko tržnico.

Žal je zmanjkalo prostora, da bi naštel še ostalih nešteto igrice, eksperimentov, načinov opazovanja narave, ročnih spretnosti in projektov, ki jim z eno besedo rečemo okoljska vzgoja. Nekateri so opisani na spletni strani Tropa za okoljsko vzgojo (<http://tov.skavt.net>), drugi pa čakajo, da jih odkriješ sam.

Veliko zanimivih dogodivščin pri skrbi za naravo ti želi Trop za okoljsko vzgojo!

Bogdan Magajna, Brihtni lubadar



Pozdravljeni!

Danes boste spoznali, kdo je oseba na naslovnici aprilske številke. Naj samo povem, da je zelo pomembna oseba, ki prihaja iz osrednjega dela Slovenije. Kdo pa bo oseba na oktobrski naslovnici? Hm, dobro vprašanje, na katerega boste morali počakati, do prihodnjič. Vse vaše brihtne ideje in predloge, pa tudi slike, kdo bi ta oseba lahko bila, pošljite na naslov lukec_kljukec@email.si. Pa lepe počitnice.

Luka Novak Pozorni ris, Ljubljana 2

DAMJANA KERN



Ime: Damjana

Priimek: Kern

Skavtsko ime: Prebrisana čebela

Rojstni datum: 24. oktober 1980

Omembe vredno na moji skavtski poti:

- Prijateljičino povabilo oktobra 1992, naj pridem na prvo skavtsko srečanje v župniji;
- obljuba maja 1993;
- dogodivščine, ob katerih sem skavtsko in osebno zorela 3 leta v četi, 1 leto v NOPP-u in 3 leta v klanu;
- vodenje veje IV, ki je z izjemo zadnjega

skavtskega leta, ves čas ostala veja mojega vodenja v stegu, sčasoma pa je postala tudi področje mojega delovanja na državni ravni;

- od leta 2004 stegovodja v stegu Komenda1;

- udeležba na TŠ Pota, TŠ Metode IV, TŠ ZSKSS;

- sodelovanje v razširjenem državnem vodstvu v obdobju 2002-05: sovođenje tropa za TZV in uredništvo rubrike IV v Skavtiču;

- vodenje in koordinacija Tečajev za vodnike;

- soustvarjanje zamisli in izvedba projekta Ujemi me;

- vodenje in sodelovanje v svodih TŠ Metode IV;

- sodelovanje v razširjenem državnem vodstvu v obdobju 2005-08: sovođenje tropa za Metodo IV;

- 11. marca 2006 na Svetu ZSKSS od delegatov izvoljena za načelnico Združenja slovenskih katoliških skavtinj in skavtov.

- Maja 2006 se znajdem na naslovnici Skavtiča in sem naprošena, naj kakšno malenkost napišem o sebi.

Damjana Kern, Prebrisana čebela, Komenda 1



Poletje je pred vrati in vsi smo že polni počitniških pričakovanj. Imaš tudi ti dovolj učbenikov in knjig za to šolsko leto in se že spogleduješ z morjem, te vleče v gore? Mogoče na kolo, ali pa ves tvoj adrenalin komaj čaka, da se sprosti ... Pred nami je čas toplih večerov in poletnih romanc, čas velikih izzivov in junaških dejanj. Pretiram? Mogoče, čisto malo, hkrati pa te izzivam, da svoje poletne dogodivščine narišeš ali zapišeš na papir, mogoče oblikuješ in pošlješ fotografijo na združenje (pripiši za Skavtiča!) ali pa enostavno pošlji sporočilo na marjetka.kofol@skavt.net. V tej številki objavljamo risbico volkuljice Jasne iz Idrije in pesem Anite Pernuš, Priročne sove iz Breznice 1, z naslovom KADAR SPIŠ, SKAVT ... Veliko užitkov ob branju in ustvarjanju,

Marjetka Kofol, Cerkno 1

KADAR SPIŠ, SKAVT...

Upam,
da te je
pesem življenja
ponesla
v najlepše sanje
in da zdaj tiho
potapljaš se
vanje.

Upam,
da veš,
da ti v spanju
obraz pokriva
nežen nasmeh,
ki govori,
da znaš najti lepoto
v majhnih stvareh.

In upam,
da nisi sam,
da čutiš
angela ob sebi,
ki rad bi le
rad te imel
in bdel tiho
ob tebi.

Anita Pernuš, Priročna sova, Breznica 1

VZEMI SI 5 MINUT

za risanje, pisanje, ustvarjanje na kakršen koli način!

Sprosti svoj navdih, kajti tale kotiček je narejen prav ZATE,

pa če si v KRDELU, pri IV, če si POPTNICA ali POPOTNIK, VODITELJ ali VODITELJICA pošlji svoj izdelek na združenje (pripiši za Skavtiča!) ali enostavno na elektronski naslov:

marjetka.kofol@skavt.net.



Jasna, Idrija



*NADALJEVANJE S STRANI 20

ki jim lahko priskrbi taborni prostor, pitno vodo, organizira služenje, zabavo in še marsikaj. Pomagajte jim po svojih močeh, niste pa dolžni narediti vsega. Svetujte jim raje, da bi skupaj izvedli kakšno aktivnost, npr. služenje ali kaj podobnega. V takih primerih se obrnite na poverjenika za MEDO ali na pisarno in lahko vam svetujemo, kako in kaj.

Spoznati skavte iz tujine je enkratna in prav posebna izkušnja v življenju skavta, saj nas vse, kot je rekel že Bi-Pi, družijo svetovno bratstvo. Izkoristite priložnost za spoznavanje nove kulture, načina življenja, skavtske tradicije, preseganje stereotipov in za navdušenje nad raziskovanjem našega čudovitega planeta.

Svet je postal globalna vas, zato smo vsi povezani, in kar zadeva enega med nami, zadeva vse. Kdo ve to bolje kot prav mi?!

Za vsa vprašanja, pomoč in svetovanje smo vam na voljo v poverjeništvu za mednarodne odnose.

Tukaj zate.

POLETNI PRIGRIZKI

Vsakdanisto – šola, služba, učenje, telovadba, televizija, sestanki ter neskončne debate, ki ne peljejo nikamor, skavti in še tisoč drugih obveznosti. Vse je v pričakovanju poletnih dni, ko bo sezona mladih skavtskih src na višku. Za utrujenega skavta priporočamo tokrat malo mednarodne kulinarčne eksotike za sprostitiv. Ni ti treba nikamor zares odpotovati, lahko si pa v kratkem času zelo daleč.

Zato predlagamo v teh nekaj številkah

Skavtiča do zime rubriko Začimbe. Da bi bile tvoje aktivnosti v pričakovanju tabora ali na samem taboru malo drugačne in bi te popeljale v širni svet, je tukaj izbran recept, ki bo popestril tvoje druženje s skavtskimi pajdaši. Recept ponudimo mi, vendar na tebi, tvojem vodu, noviciatu, klanu ali skvoju ostane priprava "kakovostnega" uživanja hrane. Za resnični užitek moraš vedeti, kaj sploh ješ, od kod izhajajo sestavine, kakšen pomen ima ta hrana za lokalne prebivalce. Poznati moraš tudi zgodovino hrane ter kulturo in način življenja ljudi, ki jo jedo. Torej, kot v mednarodnih logih radi pravimo: »Dobra priprava je bistvena.« Tako se boš tudi ti naučil več kot si predstavljaš. Izvedel boš kaj več o skavtih po svetu in verjetno tudi kaj več o svojih prijateljih. Hrana ima menda v nekaterih kulturah magično moč. O tem sama sicer ne bi sodila, vendar vem, da če prijatelja prijazno nahraniš z nečim, kar si sam ustvaril, mu s tem pokažeš koliko ti pomeni in besede so odveč. Tokrat predlagam okusno in zdravo jed, ki izhaja iz Bližnjega vzhoda. Vse sestavine so starodavne in pomenijo osnovo ali, kot radi to poletje pravimo, korenino velike večine jedi arabske kuhinje. Arabska regija je ena od petih regij svetovne organizacije WAGGGS.

Zajema 13 držav in je

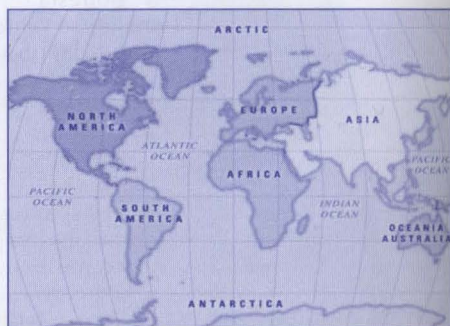
obenem najmanjša regija, zato začnimo pri njej. Barva, povezana s to regijo, je zelena,

ker je večina prebivalcev pripadajočih držav muslimanske veroizpovedi. (Razišči zakaj ravno zelena.) Članice arabske regije WAGGGS so Bahrain, Egipt, Jordanija, Kuvait, Libanon, Libija, Mauretaniya, Oman, Katar, Sudan, Tunizija, Združeni arabski emirati in Jemen. (Poišči jih na zemljevidu.) Več o skavtskih organizacijah, združenih v Arabsko regijo, poišči na: <http://www.wagggsworld.org>.

Več o arabski hrani lahko prav tako najdeš

na internetu.

Na jedilniku imamo za začetek t.i. Humus. Jemo ga lahko za zajtrk, predjed, večerjo ali lahki prigrizek. Servira se v eni posodi in je v kremastem stanju. Zajemamo ga vsi iz ene sklede. V tem je tudi pravi čar arabske kuhinje, ker ješ po skavtsko iz iste posode s prijatelji, s svojimi prsti in rokami. Slastno. Če želimo jesti tako, da se ne bomo spravljali v zadrego, jemo vedno z desno roko. Humus zajemamo s koščki lepinje, nekvašenega ali prepečenega kruha. Kot prilogo jemo sveže kumarice, paradižnik ali kaj podobnega ter okisano zelenjavo. Koščke lepinje ali kruha lahko pomočimo v olivno olje preden zajamemo Humus. Zraven pijemo jogurt ali zelo sladkan črni čaj z meto, postrežen v steklenih kozarcih. Za Humus potrebujemo: eno malo konzervo (400 g) že skuhane čičerike (stročnica, podobna



grahu), strok česna, limonin sok (količina po okusu), sol, po želji pa lahko dodamo tudi 1-2 žlici svetle sezamove kreme Tahina, poper in malo narezanega peteršilja. Vse sestavine dobro zmišamo, glede na željeno gostoto dodajamo malo olivnega olja in tekočine od čičerike (če uporabite tiso iz konzerve). Prava oblika je kremasta, ne preveč tekoča in ne presuha, ravno pravšnja, da jo lahko zajemamo s koščki kruha. Dober tek! Drugič pa drugam.

MALA ŠOLA ŽIVLJENJA V DŽUNGLI (MŠŽD) NOSTALGIJA

Ta pogovor se je odvijal med vožnjo po avtocesti. Dva prijatelja, Zgovorni medved in Nedoumljivi medved iz Loške Doline, sta odhajala domov iz Ankarana, kjer se je odvijala Mala šola življenja v Džungli. Do Kozine sta prepeljala še Zvito Gazelo iz Ilirske Bistrice, potem, ko sta ostala sama, pa sta se posvetila debati in obnovi dogodkov, ki sta jih doživela skupaj z ostalimi udeleženci MŠŽD-ja.

Nedoumljivi: »No, pa je konec luštnega.«

Zgovorni: »Ja, res. To pa je bila žurka. Saj sem čisto crknjen, ampak bi še vedno ostal tam in se zabaval.«

Nedoumljivi: »Te podpiram z dušo in telesom. Ampak ko samo pomisliš, kako so stari volkovi na začetku izgledali strogi.«

Zgovorni: »Stari, takrat sem ti pa skoraj prste

v nos zabasal. Sem mislil, da si me pripeljal na vojaško urjenje, ne pa na izobraževanje o



volčičih. Med drugim sem pa samo čakal, kdaj te bodo nekam nagnali, ko si šel plačevat za naju. Še sedaj mi ni jasno – dal si jim 10.000

SIT – v kovancih!!! Miza je kar škripala pod njihovo težo.«

Nedoumljivi: »Pretiravaš. Pa saj so napisali, da naj prinesemo 5000 SIT/osebo – v cekinih!!!«

Zgovorni: »Kar pomisli, kako so te gledali. Pa še tako strogi, kot so se delali, da so ...«

Nedoumljivi: »Ja, ampak takrat mi je pa mama Rakša takoj prirasla k srcu. Ko se je tako zagrebla za nas in rekla ostalim starim volkovom, da naj nas malce dajo na zrak in naj nas nehajo mučiti ...«

Zgovorni: »... In nam dala trakove okrog oči, da nismo nič videli. Kriza.«

Nedoumljivi: »No, tista pot na zrak je bila zanimiva (če odštejemo moj glavobol zaradi nizkih vrat) in tudi tista zgodba, ki smo je



poslušali z zvezanimi očmi.«

Zgovorni: »Hvala Bogu, da so potem stari volkovi popravili vtis z besedami: 'V resnici nismo tako strogi.'«

Nedoumljivi: »Sreča za njih, saj so bili videti prav smešni.«

Zgovorni: »Hja, meni so se zdeli kar prepričljivi. Saj so nekateri udeleženci že razmišljali, kdaj gre naslednji vlak za domov.«

Nedoumljivi: »Ma, tako, kakor smo potem delali z njimi ... Smo se izživljali nad njimi po dolgem in počez. Pa Bagira: od samega začetka sem bil zanj četnik. Mu je šlo v nos, da je šel en četovodja kot udeleženec na MŠŽD.«

Zgovorni: »Ja, se spomnim. Pa vsi so te spraševali, zakaj si prišel.«

Nedoumljivi: »Sem bil pomemben, ja.«

Zgovorni: »Oh, ti in tvoja moška samovšečnost.«

In takrat se je zgodilo nekaj neverjetnega: Nedoumljivi Medved je ostal brez besed. Pogovor se nadaljuje 5 minut pozneje.

Nedoumljivi: »Ampak je pa res, da so nam Knjigo o džungli zelo zanimivo predstavili.«

Zgovorni: »Ja, specialno. Dobesedno smo morali preživeti na svoji koži celo knjigo,

zgodbo za zgodbo. Stari volkovi so bili res face.«

Nedoumljivi: »Ampak ni manjkalo niti vragolij. A misliš, da bo Bagira varno prišel do doma?«

Zgovorni: »Ja, itak. A dvomiš v moje sposobnosti šraufanja avtov?«

Nedoumljivi: »Naj odgovorim DA, ali naj se zlažem?«

Nadaljnje godrnjanje Zgovornega medveda ostane strogo zaupno.

Nedoumljivi: »Ej, udeleženci ... Tako dobre klope že dolgo nisem srečal. Ta folk je legendaren.«

Zgovorni: »Resnica. Zato je pa čas vse prehitro minil. Saj smo ves čas nekaj počeli: se šli igrice, igrali košarko, odbojko, se gugali, vrteli na vrtiljaku, peli, prepevali banse ...«

Nedoumljivi: »Ja, bansi. Lep čas se bom izogibal tistega bansa o žabji družini.«

Zgovorni: »Kaj hočeš, je pač najbolj zažgal.«

Nedoumljivi: »To pa res.«

Zgovorni: »Pa družabni večeri in vragolije, ki smo jih počeli ponoči. Se spomnim, ko so mi vzeli letvice pod jogijem na moji postelji. Se nič hudega sluteč usedem na posteljo, pa sem se naslednji trenutek znašel na tleh.«

Nedoumljivi: »Vem, vem, sem pogledal proti

tebi in sem videl iz tiste postelje samo tvoje noge v zraku. Brez skrbi, nisi bil edini. V moški sobi se je to kar naprej počelo.«

Zgovorni: »Veš, kdaj sem se tudi zelo zabaval? Ko smo se srečali z volčiči z Ankarana.«

Nedoumljivi: »Hja, nisi bil edini. Mislim, da se je takrat kar cel MŠŽD zabaval.«

Zgovorni: »Oooo, spomnil sem se na našega Baluja. Tip je pa res neuničljiv. Se je preganjal in zabaval z nami. Igral odbojko, pa čeprav je imel poškodovano roko.«

Nedoumljivi: »Ja, s svojim veseljaškim pristopom in optimizmom je prekril vse svoje ponesrečene servise pri odbojki.«

Zgovorni: »Oh ja, zakaj je moralo vse tako hitro miniti? Jaz bi šel kar nazaj v Džunglo. Kar težko bo priti spet nazaj v realen svet.«

Nedoumljivi: »Prijatelj, dobre stvari ne ostanejo večno. Ampak ne skrbi, MŠŽD nam bo vedno ostal v spominu. Spomnil se boš na vse lepe trenutke, ko boš zagledal ali srečal kakega udeleženca MŠŽD-ja.«

Po krajši vožnji.

Zgovorni: »Ej, nekaj ti moram povedat.«

Nedoumljivi: »Res? Kaj pa?«


Zgovorni: »Mene je MŠŽD prepričal. Drugo leto grem k volkcem. Volkci so res ZAKKOOOOONNNNNN.«

LR=ZAKON!

(MEDVOMNO PROPAGANDNO SPOROČILO)

Minila so že tri leta, odkar smo se prvič zmedeno spogledovali v kleti na Metelkovi. Nismo se poznali, vsak iz svojega stega, vsak s svojo idejo, zakaj je tam. Vedeli smo, da želimo v Ljubljanski regiji nekaj spremeniti, spremeniti na bolje, nihče pa ni vedel, kaj bomo spreminjali in kako.

Izkazalo se je, da potrebujemo le nekaj



zagreth skavtinj in skavtov. Odločili smo se in se trudili dokazati, da tudi naša regija lahko diha skupaj, in ker je velika, še toliko močneje.

Ali si tudi ti eden teh zagreth skavtov, ena teh zagreth skavtinj? Jeseni namreč potrebujemo nove moči!

Kot del fantastične ekipe boš lahko prebrodil-a regijo po dolgem in počez in spoznal-a več sto novih obrazov, dolgčas ti ne bo nikoli!

Vse kar potrebuješ, je kakšna voditeljska izkušnja in en sam klic ali klik, za ostalo

poskrbimo mi!

Iz lastnih izkušenj ti zagotavljamo, da se je vredno javiti tudi v primeru vseh naslednjih pomislekov oz. asociacij, ki se ti porajajo ob tem vabilu:

->»Itak sploh nisem primeren/na za to.«

->»Ah, saj je že drugih dovolj!«

->»Tale regijski odbor res nima pojma/res nič ne pametnega ne naredi!«

->»Imam pa čist' premal' časa.«

->»Kaj naj jaz tam delam, saj nikogar ne poznam!«

->»Kje je še jesen!«

->»Ne da se mi.«

- ...

Prebijanja do stegov v silnem snežnem metežu ali rokovanja s švedskim kraljem ne doživiš vsak dan! Le zakaj ne bi bil-a del tega tudi ti?!

1. oktobra lahko ponosno kandidiraš v regijski odbor! Zdajšnja načelnik in načelnica sva na voljo za vsak nasvet in spodbudo. Tudi midva sva začela iz nič in spoznala - vse je v predanosti!

Optimistična muha

(Informacije na naslovu sabina.rupnik@skavt.net ali gsm 040 510 445.)

TŠ METODE IV

Dragi voditelji!

Pošiljamo vam nekaj informacij glede TŠ metode IV.

Datumi so že bili objavljeni v zadnjem Skavtiču, a bi radi opozorili na nekatere spremembe in pojasnili zakaj je do njih prišlo. TŠ želimo organizirati v obliki dveh podtaborov, ki bosta potekala istočasno. Zato moramo pravočasno zbrati prijavnice zainteresiranih voditeljev in njihovo število. Če ne bo dovolj prijav, bo TŠ izvedena kot en tabor. Na podlagi tega in da se SVOD dokončno organizira in pripravi ter izogne neprijetnostim, smo rok prijav skrajšali (datumi v prejšnjem Skavtiču NE DRŽIJO!). Kdaj: Od ponedeljka, 7. 8. '06, do sobote, 12. 8. '06.

Prijave: Sprejemamo jih do vključno 15. 6. '06. Kasnejših prijav ne bo mogoče sprejeti, zato odgovorno poskrbite, da se prijavite pravočasno in ne kličete zadnji dan, če je prijava še možna. Prijavnica je objavljena na spletni strani veje IV <http://veja-iv.skavt.net/> in strani Poverjenišstva za usposabljanje voditeljev <http://usposabljanje.skavt.net/>. Udeležba na TŠ POTA ni pogoj za sprejem na Taborno šolo Metode IV. Pogoj je le starost (20 let) in izkušnje z delom v veji IV. Prispevek: 9.000,00 SIT (37,57 EUR).

Rok plačila: Ponedeljek, 24. 7. '06, s položnico ali prenakazilom.

Za vse informacije in vprašanja: ana.justinek@skavt.net; sandi.hribar@skavt.net. Več nas bo, bolj bo veselo!

Lep skavtski pozdrav in prijeten zaključek skavtskega leta ter uspešne priprave na tabore.

SVOD TŠ MIV



Zakon kroženja je verjetno najbolj osnoven zakon narave. Pa ne, da se vrtil le naš planet, vrtil se tudi vse na njem, vrtil se vse okoli nas in v nas samih. Še eno skavtsko leto se je skoraj odvrtilo, čaka nas le še tisti zadnji, najlepši del – poletni tabori vej, taborne šole, tabor voditeljev ... Uživajte v brezskrbnih dneh, na novih poteh in imejte se kar se da lepo, vse igrive spomine pa pošljite na irenamrak@gmail.com, da jih bodo lahko »doživeli« tudi drugi.

Irena Mrak, Radovedni kenguru, Tolmin 1

Dan prostovoljstva, 19.4.2006, skavtska stojnica v centru Ljubljane. 22 letni D.M. prijazno povabi starejšo gospo, če bi se preizkusila v skavtskih igrah. Ona ga v šali vpraša, če jo namerava vreči v Ljubljano. Nakar ji on odgovori, da tega Ljubljani že ne bi privoščil. Po krajšem pogovoru, ki je sledil, gospa odide, on pa od dveh skavtinj na stojnici izve, da je bila to ljubljanska županja.

Zimska sezona na morju
Sprehod ob piranski obali:
Prijazni Kiwi: « Ful je nizka voda ! »
Spretna Srna: « Zdej ni sezona . »

Na srečanju opazimo, da Ustvarjalna Kapibara nima kroja..
Ustvarjalna Kapibara z opravičilom:
»Kroj sem dala prat, ker smo bili na izhodu in je bil umazan«
Erik: »Za skavta se itak razume, da je umazan!«

Voditeljica pri večerni molitvi: "No, zdej pa naj vsak pove eno dobro delo, ki ga je naredil danes."
Jan: "Jest sm Kristjanu ponoči pomagal delat galamo."

Ponavadi gre Simon v šolo ku meglica, ma baje je v pondeljku šou ku m'gla! :)
Kristina: 'Simon si sploh pršu do šole?!'

Na TŠ Pota smo se pogovarjali o različnih vprašanjih:

1. Kako je z alkoholom pri skavtih?

Po težki razpravi in kresanju različnih mnenj je Johnny vsem razložil, da alkohol pri skavtih JE – v prvi pomoči! ;)

2. Kakšen mora biti skavtski voditelj?

Po skupinah smo debatirali kakšen naj bi skavtski voditelj sploh bil. Ko smo potem drug drugemu predstavili naše ugotovitve smo prišli do zaključka:

- skavtski voditelj mora bit lep,

- ali pa mora biti Janez.

3. Kdo sploh skavti smo?

Med svetovanjem Sv.Pavla smo se pogovarjali o različnih problemih po naših stegih, kdaj je bolje nekega posameznika obdržati pri skavtih čeprav živi po skavtskih načelih samo na skavtskih aktivnostih in kdaj ne.

Janez je prišel do zaključka, da je skoraj vsakega posameznika vredno obdržati pri skavtih, saj je vsaj takrat v eni normalni družbi. Po krajši tišini pa je še dodal: ... no, normalni Pač skavtih.

Gremo mimo kanalizacijskega kanala:

Delavni Bulldog: « A kdo voha kanalizacijo ? »

Marljivi Jelen, ki študira komunalno inženirstvo ponosno: « Jaz voham denar! »

Na srečanju smo se pogovarjali, da morajo tisti, ki so manjkali na izhodu napisati spis, da pokažejo pripravljenost za skavte..

Erik ni cisto razumel in reče zgroženo: « A spis je treba napisat vsakič ko manjkaš? Ker jaz bi mogu potem celo knjigo napisat! »

Na zimovanju skvo špila Jengo in eden izmed igralcev vpraša: "Pa kako to, kdo zdej tle zmaga!" in drug odgovori: "Lej, če ti podreš stolp, pol tisti ki je pred tabo zmaga, tako da, zgubi lahko tudi najslabši!"

Po dolgih, vročih in napornih štirih dneh potovalnega tabora si vsak skavt

zaželi osvežitve. Tako smo tudi mi končno prispeli do dolgo pričakovanega

"jezera". Kakor je možno hitro, smo se preoblekli v kopalke in skočili v vodo, ki pa je hitro postala umazana.

Sprva smo mislili, da je to posledica naše dobre higijene na taboru, nato pa smo ugotovili, da je na dnu debela plast

mulja, ki je vodo obarvala v rjavo. Po osvežitvi smo si skuhalo kosilo, nato pa

je nepričakovano prišel na obisk domačin, ki nas je prijazno ogovoril. Predstavil se je kot čuvaj, ki opozarja

ribiče, da tukaj ni dovoljeno loviti rib. Med prijetnim pogovorom je še dodal, da imamo res smolo, ker v bližini ni

vode, kjer bi se lahko osvežili.

Mi pa: Saj smo se kopali.

Čuvaj: Kje pa?


Mi: Ja tukaj, v tem jezeru.

Čuvaj:.....Pa to je ribogojnica!

Mi: Ups....se opravičujemo....nismo vedeli.

Čuvaj: Naj vam bo...ker ste skavti.

Istrija 1




Uirska Bistrica 1



Cerkno 1



Homec 1





Biti pripravljen je veliko,
znati čakati, je še več,
toda izkoristiti pravi trenutek,
je vse.