

Februar 2005



KAVTIČ

Glasilo skavtinj in skavtov
ZSKSS

TISKOVINA

Poštnina plačana pri pošti 1102 Ljubljana


BI - PI, ustanovitelj VSEH skavtov




Pismo skavtinjam	2
BI - PI kot volčič	5
Inuitsko bivališče	9
Izzivaj se	12
Kako s financami	18
WAGGGS in cunami	21
Volitve	25
Baza taborov	27




a nisva fejšť



jaz sem pa mal jezna



poglej, slikajo nas



razmišljam, razmišljam



ej, kok sem jaz vesel




pa brez goljufanja, prosim



srečanje voditeljev

požen, požen



beloglavci



v lj. regije

zmagovalci

GROSUPLJE 1



METLIKA 1



CERKNICA 1



148. LETO



Bliža se dan, ki je za nas skavte zelo pomemben – 22. februar. To je dan, ko je pred 148-imi leti na svet prijo- kal naš ustanovitelj Robert Baden-Powell oz. krajše Bi-Pi. Na ta dan se je začelo razvijati eno izmed najštevilčnejših mladinskih gibanj na svetu. Ne govo-

rimo več o tisočih skavtih, ampak milijonih. Zato bodite ponosni in veseli, da ste skavti, ker sem prepričana, da boste s tem prejeli veliko več kot v katerikoli mladinski organizaciji. Zase lahko povem, da me je skavtstvo zelo spremenilo.

Ravno to je tudi razlog, da smo se v uredništvu odločili in v februarski številki Skavtiča kar nekaj besed namenili BI-Pi ju. Poleg tega pa vas bodo ponekod, če boste pozorni, spremljale njegove misli. Nekoč je ta pameten človek rekel: »Skavtstvo je odgovorna igra«. Vsak zase ve, ali igra to igro po pravilih ali raje izbira bližnjice, ki so bolj priročne in v tem svetu tudi bolj podprte s strani družbe. Upam, da vas čim več izbere daljšo pot, ki je nekoliko bolj naporna, vendar pa veliko bolj bogata.

Tudi pri našem delu se srečujemo z veliko odgovornostjo. Vendar naj pri tem poudarim, da se ta odgovornost začne pri vas, dragi pisci. Vi ste tisti, ki prispevate k temu, da Skavtič sploh izhaja. Vendar pa se je pri tem potrebno tudi držati rokov, ki jih objavimo. Zato vas opozarjam, da bodo

V NASLEDNJEM SKAVTIČU OBJAVLJENI SAMO TISTI ČLANKI, KI BODO ODDANI DO 10. 3. 2005.

Ob tej priložnosti bi se tudi zelo rada zahvalila vsem, ki ste napisali članke, ali pa narisali stripe pa jih žal nisimo mogli objaviti. Morate razumeti, da če želimo imeti res kakovostno revijo, ne moremo vedno objaviti vsega, kar nam pošljete. Vendar naj vas to ne odvrne od pisanja, ker to ni naš namen.

Za konec pa naj vas še opomnim, da je na naslednji strani objavljeno BP-jevo poslovilno pismo skavtinjam, ki je nekoliko manj znano kot poslovilno pismo skavtom. Ko boste brali te besede, naj vas spomnim, da je bilo to napisano pred več kot 60-imi leti in da je bila miselnost ljudi in način življenja drugačen, kot ga poznamo danes. Zatorej poskusite »preslikati« te besede na današnji čas in naj se vam zasidrajo v vaše srce.

Darja Stele, Vsestranska sova, Komenda 1

KAZALO

VOLČIČI IN VOLKULJICE	3
IZVIDNIKI IN VODNICE	7
POPOTNIKI IN POPOTNICE	11
VODITELJI IN VODITELJICE	15
OKOLJSKI KOTIČEK	20
MEDO	21
PREDSTAVITEV STEGA	22
INTERVJUJI IN ANKETE	23
SIMBOLNA GOVORICA	24
DOBRO JE VEDETI	26
NASMEH	28



ZSKSS

Zrinjskega 9, SI - 1000, Ljubljana
tel.: 01/ 433 21 30

ZSKSS

Tiskovino Skavtič izdaja
Združenje slovenskih
katoliških skavtinj in
skavtov

Glavna urednica:

Darja Stele

Uredniški odbor:

Mica Kovačič, Bogdan Magajna,
Maja Bertoncelej, Karolina Vrtačnik,
Darja Stele, Katarina Demšar,
Simona Jeretina, Ana Močnik, Neža
Čerin, Damjana Kern, Anastazija
Spači, Luka Novak, Štefan Erman,
Alenka Oblak

Lektoriranje:

Tjaša Petkovšek, Rok Bečan,
Damjana Kern, Simona Jeretina,
Milan Kobal, Luka Pavlin

Tehnični urednik:
Štefan Erman

Tisk:

Tiskarna Povše

E-pošta:

skavtic@skavt.net

internetna stran:

http://skavtic.skavt.net

Tvoje pohvale, kritike, pripombe
in predloge sprejemamo na e-
slov in na naslov ZSKSS.
Veselimo se tvojega odziva - tudi
zaradi njega lahko Skavtič
postane boljši

Naklada: 3300 izvodov



SKAVTINJAM

Moje drage skavtinje,

To je le poslovilno pismo vam, zadnje, ki ga boste prejele od mene. Spomnilo vas bo na trenutek ko sem vam povedal, da je vaše delo v življenju, biti srečne in osrečevati druge. Zveni lepo in lahko, kajne? Druge ljudi začnite osrečevati s tem, da jim poklanjate dobra dela. Ni vam treba skrbeti za lastno srečo, saj boste kaj kmalu spoznale, da to pride samo od sebe; ko osrečuješ druge ljudi, si tudi sam srečen. Kasneje, ko boste imele svoj dom in ga boste napravljale veselega in živahnega, boste iz svojega moža naredile srečnega človeka. Če bi bili vsi domovi veseli in živahni, bi bilo manj javnih hiš in možje ne bi zahajali v njih, temveč bi ostajali doma. Morda to pomeni trdo delo za vas, vendar bo s seboj prineslo svojo lastno nagrado, če boste svoje otroke ohranjale zdrave in čiste in zaposlene, bodo srečni. Srečni otroci ljubijo svoje starše. Nič vam ne bo prineslo večjega veselja kot ljubeč otrok. Prepričan sem, da Bog želi, da bi bili srečni v tem življenju. Dal nam je svet, da bi v njem živeli, ki je poln lepote in čudes in dal nam je ne samo oči, da jih vidimo, temveč tudi razum, da jih razumemo, če le imamo čut, da jih vidimo v tej luči. Uživamo lahko v svetlem soncu in veličastnem pogledu. Vidimo lahko lepoto v cvetlicah. Z občudovanjem lahko gledamo, kako seme ustvarja majhno rastlino, ki zraste v cvetlico, ki bo, ko bo na vrstni, zamenjala druge cvetlice, ko te umrejo. In čeprav cvetlice, kakor ljudje, umrejo, njihov rod ne izumre, ampak se rodijo nove in zrastejo, da bi nadaljevale Stvarnikov načrt. Tako, vidite, ste dekleta izbrane služabnice Boga na dva načina: prvič, da bi nadaljevale rod, da bi na svet prinašale otroke, ki bodo zamenjali može in žene, ki umrejo; drugič, da prinašate srečo v svet s tem, ko boste ustvarjale srečne domove in boste same dobre, radostne spremljevalke možem in otrokom. Tu ve, kot skavtinje, še posebno nastopite. S tem, ko boste "spremljevalke", to je, s tem, ko se zanimate za moževo delo in prizadevanje, mu lahko pomagate s svojo naklonjenostjo in predlogi in ste mu tako vodnice. Prav tako, če boste vzgajale svoje otroke v moči in razvijanju njihovega razuma in značaja pa tudi njihovih teles in zdravja, jih boste dale najboljše navade in uživanje življenja. Z dajanjem ljubezni in sreče na ta način, si boste osvojile vzajemno ljubezen svojih mož in otrok in ni lepšega na tem svetu. Spoznale boste, da nebesa niso nekakšna sreča nekje na nebu, potem ko umreš, ampak prav tukaj in zdaj v tem svetu, v vašem domu. Zato vodite druge k sreči in boste zase dobile srečo in če boste delale tako, boste delale, kar Bog želi od vas.

Naj bo Bog z vami.

Baden-Powell

Poslovilno pismo skavtinjam so skupaj s poslovilnim pismom skavtom, našli med Bi-Pi-jevimi zapiski po njegovi smrti leta 1941.



Še malo in v džungli se bomo veselili velikonočnih praznikov. Prav je, da se nanje lepo pripravimo. Na tokratnih volčjih straneh lahko preverimo svoje znanje v velikonočnem kvizu, z malo spretnosti pred cvetno nedeljo izdelamo čisto pravo butarico, v velikonočnih dneh pa našim najbližjim podarimo kakšno lepo okrašeno pisanico. Pred nami je tudi dan spomina, ko se še posebej spominjamo Bi-Pi-ja, ustanovitelja skavtstva, ki je že kot osemletni deček napisal zakone ... Vas zanima kakšne? Veselo a branje in prepričana sem, da boste odkrili velik plen zanimivega in novega znanja. **KAR NAJBOLJE!**

Simona Jeretina, Vztrajna kobra, Homec 1

<p style="text-align: center;">Kako IZDELATI BUTARICO V SEDMIM KORAKIH?</p> <p style="text-align: center;"><i>Ščitjan & Tjaša</i></p>	<p>① Greš v Skupno Gmajno in nabereš:</p> <p>veje - nekrive Bršljan - ne ta tanko dviobko</p> <p>Pomaranče - ne v Gmajni, ampak pri sobjarju</p> <p>Resje - ne ... ja.</p> <p>Fortenzijsko - ne v Gmajni, ampak na kakšnem skupnem vrhu.</p>	<p>② veje skup povezuješ ali pa raje kor poselotejpaš, z vrvo pa skrivaš selotejpaš</p> <p>Kolikor veliko hočeš - hočeš pa zelo veliko ali zelo drugačno.</p>	<p>③</p> <p>tol pa Bršljan OKOL navežeš. OD ZGORAJ NAVZOL. NIČ LAŽJEGA KOT TO.</p>
<p>④</p> <p>NA VRH DAŠ resje in Fortenzijsko. Pa še oljčne vevice seveda.</p>	<p>⑤</p> <p>PA PRIVEŽEŠ POMARANČE.</p>	<p>⑥</p> <p>NESEŠ V CERKEV.</p> <p>(Dobro je, če je cvetna nedelja)</p>	<p>⑦</p> <p>DRUGE OBKUTAVAŠ Z BUNKICANI OD BRŠLJANA.</p> <p style="text-align: center; font-size: 2em;">Ne.</p>

ORIENTACIJA DOBROTE



Sv. Miklavž je že stoletja velik dobrotnik, ki otroke obišče 6. decembra. Tega dne smo vsi skavti na kljuke privezovali bonbone z dobro mislijo. Naša skupina jih je v Škofji Loki obesila več kot sedemdeset.

*Larisa, Monika in Matevž,
Škofja Loka 1
Foto: Škofja Loka 1*



- Ne jemlji stvari preveč resno, temveč poskusi kar najbolje izkoristiti darove, ki so ti bili dani. Glej na življenje, kot na igro in na svet, kot na svoje igrišče.



PISANICE, PISANKE, DRSANKE, PRASKANKE ...

Z VSEMI TEMI BESEDAMI TER ŠE MARSIKATERO DRUGO LAHKO POIMENOVAMO VELIKONOČNE PIRHE, KI JIH VSAKO LETO POSLIKAVAMO, OBLIKUJEMO ALI ŠE KAKO DRUGAČE OKRAŠUJEMO. VELIKONOČNI ČAS JE TUDI ČAS, KO S PIRHI NA NEVSILJIV NAČIN OPIVIMO PRIJATELJSKE IN ŠE POSEBEJ UTRDIMO DRUŽINSKE VEZI. SEDAJ JE ČAS, DA TUDI MI NAPRAVIMO PIRHE ZA MAMICE, OČETE, SESTRE, BRATE, STRICE, TETE, BABICE, DEDKE ...

NAJPREJ VAM BOM, DRAGI VOLČIČI IN VOLKULJICE TER SEVEDA STARI VOLKOVI, SAMO NAŠTELA NAČINE, KAKO LAHKO OKRASIMO, POBARVAMO PIRHE. BOLJ PODROBNO PA VAM BOM OPISALA POSTOPEK POVALJANJA V ZDROBU.

PIRHE LAHKO BARVAMO Z NARAVNIMI ALI UMETNIMI BARVILI, OBLAGAMO Z RASTLINSKIMI LISTIČI IN NATO KUHAMO, OBLEPLJAMO Z RAZLIČNIM PAPIRJEV ALI SEMENI, SLAMO, PERLICAMI, JAJČNIMI LUPINAMI, SERVETI. NATO JIH LAHKO OVIJAMO Z RAZLIČNIMI VRVMI, POSLIKAVAMO, MARMORIRAMO, NAREDIMO PIRHE NA PALIČICAH ALI JIH DAMO V OKRAŠENE POSTAVKE LAHKO IMAMO OBLIKO VELIKONOČNEGA ZAJČKA, PIŠČANČKA ALI KAKŠNE DRUGE ŽIVALI, JIH OKRASIMO S TIMO ALI DAS MASO ... IDEJ JE RES VELIKO, TAKO DA KAR PRIDNO NA DELO IN KAR NAJBOLJE!

POVALJANJE V ZDROBU

POTEK DELA

1. NAJPREJ SI PRIPRAVIMO VES POTREBEN MATERIAL LAHKO V ŠIROKI SKODELI, ČOPIČ, BARVO, LEPILO ZA LES, SVINČNIK, KORUZI IN PŠEMIČNI ZDROB TER SEVEDA JAJCE.
2. NATO V ŠIROKI SKODELI NATRESEM ZDROB - V ENO PŠEMIČNEGA TER V DRUGO KORUZNEGA.
3. NA JAJCE NEKATRO SKICIRAMO MOTIV, KI GA ŽELIMO IMETI IN GA BOMO KASNEJE POVALJALI OZIROMA OBLEPILI (NPR. CVET, KI MAJ NE BO PRAV MAJHEN, ZAVZEMA MAJ POLOVICO JAJCA, ALI RASTLINO, ŽIVAL ...).

4. KO TO NAREDIMO, S ČOPIČEM IN LESNIM LEPILOM PREMAŽEMO DEL MOTIVA (NPR. SREDINO IN LIST CVETA).
5. POLEPLJEN DEL TAKOJ POTISNEMO V BEL PŠEMIČNI ZDROB TAKO, DA SE ZDROB DOBRO PRILEPI NA JAJCE.
6. PO ISTEM POSTOPKU DOKONČAMO CVET IN POČAKAMO, DA SE VSE SKUPAJ DOBRO POSUŠI.
7. KO GEMO DELAT DRUGO VRSTO LISTIČEV, POMAŽEMO Z LEPILOM TUDI TAM, KJER JE ČE ZDROB, IN POTISNIMO POMAZANI DEL ZOPET V PŠEMIČNI ALI KORUZI ZDROB. NIČ NI MAROBE, ČE SO NEKATERA MESTA VEČKRAT PREKRITA Z ZDROBOM. TAKO BODO CVETOVJI LEPSI IN BOLJ POLNI.
8. VELIKONOČNI PIRHI SO ŠE LEPSI, ČE KOMBINIRAMO OBE VRSTI ZDROBA. SEVEDA PA LAHKO NAŠE JAJCE PREDHODNO POBARVAMO Z RAZLIČNIMI BARVAMI (TEMPERA BARVAMI ALI POSEBNIMI BARVAMI ZA BARVANJE VELIKONOČNIH JAJC).

Nataša Trontelj, Prijazna pitonka,
Grosuplje 1

SE LONČEK SUŠI, ODREŽEMO DVA KONCA VRVICE EN MAJ BO DOLG PŘIBLIŽNO 15 CM IN DRUG PŘIBLIŽNO 20 CM. NA VSAK KONEC NATAKNEMO LESENO KROGLICO IN VRVICO ZAVOZLAMO. KRAJŠA VRVICA BO ZA ANGELOVE ROKE, DALJŠA PA ZA NOGE. VEČJO LESENO KROGLICO POBARVAMO IN NAMJO NARIŠEMO OČI, NOS IN USTA. SEDAJ ANGELEČKA SESTAVIMO VRVICO VODIMO OD ZGORAJ NAVZDOL SKOZI KROGLICO ZA GLAVO, NATO SKOZI LUKNJO V LONČEVI IN ŠE SKOZI MANJŠO KROGLICO, KI BO SKRITA V TRUPI. VRVICO ZAVOZLAMO TAKO, DA ZANKA OBJAME ZANKO IZ VRVICE ZA NOGE. VRVICO ZA ROKE ZAVOZLAMO POD KROGLICO ZA GLAVO. NATO ŠOP RAFINE PREPOGNETIMO IN NA SREDINI ZAVRTIMO TAKO, DA JO LAHKO VSTAVIMO V LUKNJO NA GLAVI. RAFINO S ŠIVANKO RAZCEFRAMO, NATO PA Z LEPILOM PIŠTOLO LAŠE PRITRDIRAMO H GLAVI. KRILA IZREŽEMO IZ KOVINSKE FOLIJE, KI JO LAHKO POLOŽIMO NA MEJKO PODLAGO IN VAMJO S TOPO IGLO ZARISUJEMO POLJUBNE VZORCE. KRILA PRILEPIMO NA ANGELEČKOV TRUP Z MOČNEJŠIM LEPILOM.

NAMIG ANGELEČEK, KI MI DODAMO ŠE NAŠE LEPE ČELJE, JE LAHKO LEPO DARILCE ☺.

Urška Ravnikar, Začudena čebela,
Komenda 1

KAJINA SPRETNOST ANGELČEK

- MATERIAL, KI GA POTREBUJEMO
- LESENA KROGLICA PREMERA 3 CM,
 - 5 LESENIH KROGLIC PREMERA 1 CM,
 - LONČEK IZ TERAKOTE PREMERA 4 CM,
 - VODENE BARVICE, FLOMASTRI ...
 - ŠKARJE, LEPILO, LEPILOVA PIŠTOLA,
 - RAFINA,
 - ŠIVANKA,
 - VRVICA,
 - KOVINSKA FOLIJA.

LONČEK IZ TERAKOTE NAJPREJ POLJUBNO POBARVAMO IN OKRASIMO. MEDTEM KO





BADEN POWELL KOT VOLČIČ

Volčiči in volkuljice! Ali vsi vemo, kdo je Robert Baden Powell? JA!!! Bravooo! Ampak se mi zdi, da sem slišal tudi kakšen NE. No, to ni nič hudega, saj boste še vse izvedeli. Vseeno pa skupaj ponovimo, kdo je ta "stric".

Roberta Baden Powella kratko kličemo tudi Bi-Pi, kajne. Bi-Pi je skoraj pred 100 leti izvedel prvi skavtski tabor. In tako smo ugotovili – eni ste to že ugotovili, drugi še ne, tretjim se je pa zdelo – da je Bi-Pi ustanovitelj skavtstva. Sicer je Bi-Pi v skavtskih vrstah najprej zbral samo fante, a že nekaj let kasneje so se skavtstvu pridružile tudi dekleta, skavtinje. Ker pa so se nad skavtstvom pričeli navduševati tudi mlajši, je Bi-Pi sklenil, da ustanovijo tudi starostno vejo volčičev in volkuljic. In danes bi vam rad povedal nekaj o Bi-Pi-ju, ko je bil star ravno toliko, kakor ste vi, dragi volčiči in volkuljice.

Bi-Pi je veliko časa preživel pri svojem dedku, ki ga je navdušil nad raziskovanjem "džungle". Ker je bil Bi-Pi doma iz Londona, okoli sebe ni imel toliko gozdov, kolikor jih imamo npr. na Gorenjskem. V Londonu pa je bil park, ki se je imenoval Hyde Park. In tam je Bi-Pi opazoval vsako žival, poznal je vse poti, znal je prebrati vsako sled ... Bil je skratka pravi pustolovec. V grmu je tičal ure in ure, da je lahko videl srno, ki se je pasla na bližnji jasi. Veste, kaj je enkrat naredil ... Ker v šoli niso točno vedeli, kaj Bi-Pi počne vsak dan v parku, se je neki profesor odločil, da mu bo sledil. Seveda je Bi-Pi to opazil in se malce pošalil iz profesorja. Peljal ga je po najbolj ne navadnih poteh, in ko sta prišla že globoko v park, se je Bi-Pi profesorju skril v krošnjo drevesa ☺. Seveda ga je profesor iskal in iskal, Bi-Pi pa se mu je krohotal iz vrha krošnje. Si predstavljate, kako jezen je moral biti profesor, ko Bi-Pi-ja ni nikjer našel?

Bi-Pi pa ni samo dobro opazoval narave, ampak je znal tudi zelo, zelo dobro risati. Ko je ure in ure ležal v grmovju in čakal, kdaj bo na jaso prišla kakšna divja žival, si je čas krajšal z risanjem. Ali ste vedeli,

da je Bi-Pi risal kar z dvema rokama naenkrat? Ja, prav ste slišali – risal je kar z dvema rokama naenkrat. Z desno roko je vlekel črte, z levo pa je senčil narisano. Boste poskusili?

Bi-Pi je bil tudi zelo preprost fantič, ki ni maral bogastva. Ko je praznoval 8. rojstni dan, so mu pripravili razkošno in bogato praznovanje. Bil je zelo ganjen, ker so razsypali s hrano. Vedel je, da so v tistem mestu tudi revni ljudje, ki nimajo niti za kruh. Tako je kot 8-letni fantič zapisal zakone za tiste čase, ko bo velik. Tako-le je zapisal:



Moji zakoni za takrat, ko bom velik:

Želim si, da bi bili revni ljudje tako bogati, kot smo mi. Vso pravico imajo biti tako srečni, kot smo mi. Vsak, ki prečka cesto, bi lahko dal revnim nekaj denarja. Zahvaliti se moraš Bogu za to, kar nam je dal. On je revne ljudi napravil za revne in bogate za bogate in lahko ti povem, kako je biti dober. Sedaj ti bom povedal. Moliti moraš k Bogu kadarkoli moreš, vendar samo od molitve nisi dober, ampak se moraš zelo truditi, da bi bil dober.

Tako "fejst" fanta bi takoj sprejeli v krdele, kajne? Lahko bi rekli, da je bil Bi-Pi pravi volčič in da je res lahko velik zgled. Ker pa Bi-Pi že 64 let počiva pri Bogu, se v njegov spomin trudimo biti pridni in dobri do staršev, profesorjev, prijateljev, sošolcev, ... Takrat, ko se bomo tako trudili, bodo na nas ponosni prav vsi, z Bi-Pijem v prvi vrsti.

DOBER LOVI!

Florjan Svetina, Vztrajni delfin, Breznica 1

KAČA KAJA, BOLEČ ZOB IN VOLČIČI

Še ne dolgo nazaj smo imeli hud primer zobobola. Kača Kaja je imela boleč zob in ni mogla priti na srečanje. To je naše volčiče zelo razžalostilo, ampak ... Odločili smo se, da kači Kaji pomagamo iz najhujših bolečin. Ker nam naša džungla ponuja kar veliko naravnih dobrin, smo se odločili, da v naravi poiščemo predmete, ki bodo Kaji pomagali pri bolečinah. In s čim bi volčiči pomagali kači Kaji? Naše gruče so v naravi našle veliki stvari, s katerimi bi Kaji pomagali takole:

- sneg bi ji dali na boleč zob,
- z ljubjem bi ji "zaflikal" luknjo v zobu,
- če bi ji zob izpadel, bi ji ga s smolo pritrtili nazaj,
- nabrali bi ji teloh za veselje,
- iz šipka bi ji skuhal čaj,
- s praprotjo bi jo žgečkali, da bi pozabila na bolečine,
- z vejo bi ji podprli čeljust, da je ne bi zaprla, dokler ji ne pozdravijo zoba,
- s suhim cvetom bodeče neže bi jo božali po licu in ji s tem blažili bolečino,
- če bi ji zob izpadel, bi ji vsadili kar trn,
- s kamnom (???????? ☺) bi ji pomagali k lažjemu spancu.

Te so najbolj zanimive, bi se pa našla še kakšna stvar ... Ampak za začetek, ... če bo kačo Kajo bolel zob, se bo pa na hitro že dalo pomagati, kajne?

Čim manj »zobobolastih« lovov vam tuli Veselo krdele,

Veselo krdele, Breznica 1

Foto: Anita Pernuš, Priročna sova

Breznica 1





VELIKA NOČ V DŽUNGLI

VELIKONOČNI KVIZ

Verjetno ste se pravkar umili in tako spravili iz vaših lic šminko fluorescentno zelene barve z roza pikicami ter odvrgli v kot kostum telebajska Pokemona (to je peti telebajsek) in Spidermana. Ja, pust je za nami in zakorakali smo v post.

Hm, kaj je že to post? To je čas, ko:

- (E) se pripravljamo na veliko noč,
- (J) hujšamo,
- (A) hodimo k šmarnicam ter pojemo Marijine pesmi.



Pred slabimi 2000 leti (Ali poznate koga, ki je toliko star?) so imeli Jezusa zelo radi: ozdravljal je bolne, pogovarjal se je z osamljenimi in se igral z otroki. Ko je nekega dne na oslu prijahal v Jeruzalem, so ga ljudje sprejeli kot kralja, saj so mislili, da bo On njihov kralj na dvoru in da bo prepodil iz Izraela rimske vojake, ki so zasedli deželo. Pričakali so ga s palmovimi vejami (v Izraelu rastejo palme), mi v Sloveniji, kjer žal ne rastejo palme z bananami in kokosi, pa se tega spominjamo tako, da (velikonočno) butarico:

- (S) kupimo v trgovini 'Vse po 199 SIT',
- (N) naredimo iz smrekovih vej in nanje obesimo pomaranče,
- (M) naredimo iz bršljana in pušpana.



Ampak ... farizeji so naščuvali ljudi, da so se obrnili proti Jezusu in celo vpili: 'Križaj ga!' Jezus je to vedel in zato se je želel od učencev posloviti na veliki četrtek tako, da je z njimi:

- (A) imel zadnjo večerjo,
- (L) poklical 'Halo pica',
- (D) šel loviti ribe za Lazarja (Lazar je bil njegov zelo dober prijatelj).



Povedal jim je tudi, da bo umrl za vse ljudi, ker nas ima rad. V bistvu praznujemo veliki četrtek vsakič, ko smo pri sv. maši, saj takrat tudi prejmemo Jezusa. Ja, že prej smo izvedeli, da so ljudje vpili Pilatu, ki je bil nekakšen 'predsednik' Izraela, naj Jezusa križa. In ker se je Pilat bal podivjane množice, je dovolil, da so Jezusa križali. Včasih so križali samo najhujše 'kriminalce', ker je križanje pomenilo sramotno smrt. In da je bilo še bolj sramotno, je na njegovem križu pisalo INRI, kar v slovenščini pomeni:

- (O) Jezus Nazarečan, Rojen Januarja (pravoslavni božič je 6. januarja),
- (V) Jezus Nazarečan, Judovski Kralj (Jezus je bil po narodnosti Jud),
- (G) Jezus Nima Rad Izraelcev (ker so ga križali).

Ko je umrl, je strašno grmelo, nastala je čista tema, da se je videlo, kako se je v neurju bliskalo. Tudi Zemlja oziroma narava je imela rada Jezusa ter tako povedala ljudem, da niso naredili prav, ko so ga usmrtili. Vendar se Jezus ni dal. Kmalu je prišla velika noč, ki pomeni, da je:



- (U) noč dolga 16 ur, 23 minut in 4 sekunde,
- (P) Jezus šel v nebеса k svojemu Očetu (Bogu),
- (S) Jezus vstal od mrtvih.

Dva Njegova učenca, ki nista bila pov-



sem prepričana v to, da bo Jezus spet med njimi, pa ga na poti v _____ (prepiši črke pred pravilnim odgovorom) nista prepoznala, čeprav jima je govoril, da je Jezus živ. Res je, Jezus je živ, živi med nami, ko se imamo radi in smo pridni. Ko naredimo kaj narobe, pa navija za nas, da se poboljšamo. Aleluja!

Tilen Demšar, Zamišljeni oven,

Škofja Loka 1

P. s.: aleluja:

- pomeni veselo oznanilo (novica, »misič«, sporočilo ...),
- je po albansko »dober lov« (izgovori se ale*luja),
- je nogometni klub, kjer po novem igra Zlatko Zahovič (2. španska liga; dal je že 2 gola!).

- Sreče ne ujameš, če čakaš, da te bo doletela. Vse, kar na ta način dobiš, je manj vredno – je le zadovoljstvo.



Novo leto, nove želje, novi cilji, nov Skavtič, novi prispevki na IV straneh ☺ Toliko novega, da se človek kar ustraši, če se bo lahko vsemu temu privadil. Ah, ne no. Za začetek se odpravite na spopad z novim Skavtičem. Naj vam koristne teme in razvedrilo obogatijo zimske dneve.

Bodite pridni!

Damjana Kern, Prebrisana čebela,
Komenda 1

SKAVTI SO REKLI

"A je že kdo našel telefonsko cifro od Boga?" "Ja, jaz sem jo!" odgovori majhen fantič. "In kakšna je, nujno ga rabim?" "Nič lažjega: Očenaš ..."

Ceti Kralji hoste in Lisjaki

Živeti - pomeni LJUBITI. Kajti le če resnično ljubiš – ŽIVIŠ

Hrabri mišek

Kje je kdo, ki tudi v teh časih materializma ne bi slišal klica divje narave in odprte ceste? Morebiti gre za nek primitiven nagon, vendar na vsak način obstaja. S tem ključem lahko odpremo velika vrata; ne zaradi drugega, ampak zato, da bi spustili svež zrak in svetlobo sonca v človeška življenja, ki bi sicer ostala siva.

Bi-Pi

Resnično ni pametno odlagati sreče na jutrišnji dan. V življenju se moraš naučiti biti srečen vsak dan sproti.

Bi-Pi

Dobra volja je nalezljiva, prav tako kot slaba.

Bi-Pi

Sreča je edina stvar, ki jo lahko damo, ne da bi jo imeli.

Bi-Pi

Dobra priložnost je avtobus, ki ne ustavlja pogosto.

Bi-Pi

Naredi tako, da bo ljubezen vodila tvoje delo in misli.

Bi-Pi

SAMOZAPORNI NAPENJALNI SISTEM

Si se kdaj mučil s tem, kako dobro napeti vrv za žičnico ali premagovanje ovir na progi preživetja? Ali pa bi rad obvladal varianto tehničnega prečenja nevarnih vodotokov (za skupine, težji tovor)? Samozaporni napenjalni sistem je eden od načinov izdelave vrve žičnice. Ni najenostavnejši ali najhitrejši, lahko pa z njim zelo dobro napnemo nosilno vrv in žičnico zelo enostavno razderemo.

Zanj potrebujemo nekaj tehnične OPREME: statično vrv (10 ali 12 mm) za nosilno vrv, 4 vponke (za napenjalni sistem), 2 pomožni vrvici* ali gurtne* za sidrišče in oporo. Če bomo napeto vrv uporabljali zgolj za vodoravno plezanje (»pečen piščanec«), je to dovolj. Za žičnico pa potrebujemo še škripček z vponko (še bolje tandem škripček), za varno uporabo* (v zahtevnejših primerih) pa še dinamično vrv (za varovanje ali vlečenje), nekaj vponk in pomožnih vrvic za sidrišča in vsaj 3 komplete: plezalni pas z dvojno popkovino z dvema vponkama, čelada. S kakim kompletom več bo šlo hitreje in varneje, prav pa bo prišla tudi kakšna rezervna vrvica in žaga.

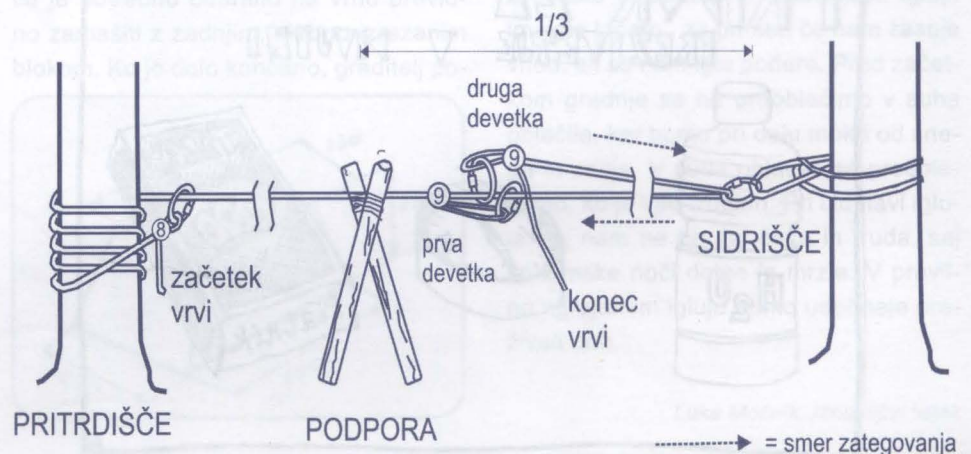
Na vsakem koncu vrvi potrebujemo vsaj po eno živo, dobro ukoreninjeno, vsaj 20 cm debelo DREVO, in na tisti strani, kjer bo napenjalni sistem, še PODPORO za vrv. Ta podpora je lahko enostaven trinožnik (gl. skico), prečno deblo ali najenostavneje – drevo. Med podporo in sidriščem mora biti 1/3 vse razdalje med začetkom vrvi in sidriščem zaradi napenjanja. Napenjalni sistem je na zgornji strani nosilne vrvi, če je ta poševna. V tem primeru naj nosilna vrv ne bo preveč strma, nekaj

metrov pred iztekom pa blizu tal, drugače bodo problemi z zaustavljanjem.

PRITRDIŠČE uredimo s petimi ovoji okoli drevesa in zaključimo z objemom vrvi – na koncu vrvi zanka z dvojno osmico (temu vozlu planinci pravijo »osmica«, skavti pa tudi »vodniški z osmico«), na njej vponka. Vsaj 5 tesnih ovojev bo dalo dovolj trenja, ne bo problema z vzlanjem konca vrvi, pa še do drevesa bomo prijazni.

Na drugem koncu napravimo SIDRIŠČE: Okoli drevesa napravimo z gurno kavbojski voz in v prosto zanko vtaknemo vponko. Če nimamo gurtne, enako napravimo z dvojno vrvjo.

Nosilno vrv od pritrdišča NAPELJEMO čez podporo, kmalu zatem na njej naredimo devetko.* (Če bomo tu napravili le osmico, jo bo nemogoče razvozlati.) Osnovno vrv med napeljevanjem ves čas napenjamo. V devetko vtaknemo vponko. V to isto vponko vtaknemo nadaljevanje osnovne vrvi, ki jo nato napeljemo skozi vponko v sidrišču in nazaj proti vozlu devetka. Vzporedno z devetko na vrvi napravimo drugo devetko in vanjo vtaknemo vponko. Vponko iz druge de-





vetke vključimo na osnovno vrv med prvo devetko in vponko iz prve devetke (glej skico). Tako smo dobili nekakšno samozaporno škripčevje.

Sistem hkrati ZATEGUJEMO na dveh mestih (pomaga več oseb). A) Del vrvi med koncem vrvi in sidriščem vlečemo proti sidrišču. B) Del med sidriščem in vponko, ki je pritrjena v devetko, vlečemo proti devetki. (Sistem ODTEGNEMO z vlečenjem v nasprotni smeri na teh dveh mestih in nato poderemo v nasprotnem vrstnem redu.) V napetem sistemu je dovolj trenja, da se med obremenitvijo nosilne vrvi ne bo sam odtegnil, vseeno pa na koncu vrvi napravimo osmico in jo vpnemo v sidrišče. Preostali konec vrvi zvijemo in pazimo, da med uporabo žičnice ni napoti in ne hodimo po njem.

Nosilni del glavne vrvi mora biti napet dovolj dobro, da je gibanje po njej udobno in varno (in privlačno) tudi za najtežje uporabnike, na katere včasih pozabimo. Upoštevamo, da se vrv, ko je napeta (sploh na soncu) in sicer med uporabo raztegne in jo je potrebno tudi dodatno zategniti. Sploh, če nimamo statične vrvi in smo namesto nje uporabili dinamično (elastično vrv). Raje pa z nategovanjem ne uničujemo dinamične vrvi in si kupimo statično, ki je tako ali tako cenejša.

Če vrvi ne moremo dovolj napeti ali se zaradi terena ne moremo izogniti nasedanju, napravimo pritrdišče in podporo višje. (Sidrišče bo moralo ostati nizko, da bomo lahko napeli vrv.) Potem poskrbimo tudi za olajšanje vstopa na nosilno vrv in sestopa z nje (podstavimo kamen, deblo, lestev, privežemo prečko na deblo ...).

Za varnost skrbimo ves čas, od nape-njanja do pospravljanja vrvi, od vstopa-nja na vrv, gibanja po njej in sestopanja z nje do čakanja, da posamezniki sploh pridejo na vrsto. Ne pozabimo tudi na malenkosti: pozitivno vzdušje, a hkrati opreznost, nevarnost zapletanja las in prstov v škrpec, odrgnine dlani pri nape-njanju vrvi (maže!) ...

Pri vrvnih žičnicah in vrveh na večjih višinah ZA POMOČ POPROSI ALPINISTA, voditelja ali planinskega vodnika, ki te bo naučil varovanja (uporabe plezalnih pasov, izdelave sidrišč, gibanja med varovanjem in varovanja drugih).

Pomožne vrvi (ali tudi »PRUSIKI«) so pletene najlonske vrvi, debele 8 ali 10 mm in dolge 3–6 m.

»GURTNA« je pleten trak (razločnih dolžin) iz umetne mase, ki prenese velike obremenitve natezanja. Redno jo uporabljajo alpinisti. Nadomestimo ga lahko z dvojno pomožno vrvjo. Za delanje sidrišč je uporabna gurtna, sklenjena v neskončno zanko (zašivana ali zvezana s kravatnim vozlom).

DEVETKA je vozle v sredini vrvi, zelo podoben osmici. Naredimo ga tako, da na sredi vrvi napravimo polzanko, da dobimo prepognjeno vrv, in jo enkrat več kot pri osmici ovijemo okoli dvojne vrvi, preden pretaknemo. Od tod tudi ime: $8 + 1 = 9$ (osmica pa ima ime po obliki).

Vir: Marjan Ručigaj: Prečenje gorskih rek in potokov. V: Gradivo za letno izpopolnjevanje vodnikov PZS 2000–2002.

Rok Bečan, Vsestranski jelen, Maribor 1



NASMEJMO SE SKUPAJ

Ni še tako dolgo nazaj, ko sem po vodovem srečanju nekih razposajenih skavtov nehote prisluhnila njihovemu pogovoru. Obujali so spomine na pretekle skavtske dogodivščine, še posebej na tiste, ob katerih so se zaradi posrečenih izjav, najrazličnejših nerodnosti in drugih smešnih podrobnosti že večkrat do solz nasmejali. Kratke smešne skavtske zgodbe, ki sem jih poimenovala kar skavtske smešnice, so si sledile druga za drugo.

Tale se mi je zdelo še posebej posrečena: Voditelji so vod medvedov na taboru že tretjič zalotili pri kartanju v nedovoljenem času, čeprav so jim pred tem že zaplenili komplet kart.

Pri popoldanski temi o preživetju voditelj vpraša IV, katere tri stvari bi bilo najpametneje imeti s sabo, če bi se npr. z vodom izgubili v puščavi. IV odgovarja: drug čez drugega: vžigalice, svetilko, spalko ...

Novinec Tine iz voda medvedov pa modro odgovori: »Kompas, čutaro z vodo in karte za tarok!«

Voditelj: »Tole pa malo natančneje razloži!«

Tine: »Kompas – da bi poiskali pravo smer. Vodo – da ne bi dehidrirali. Karte – takoj, ko bi se odločili za igro, bi se za našimi hrbti pojavil kateri od voditeljev, torej ne bi bili več izgubljeni!«

Sem prepričana, dragi izvidnik, draga vodnica, ki tole bereš, da se je tudi v vaši četi že kdaj pripetilo kaj tako smešnega, da bi se lahko nasmejali prav vsi bralci Skavtiča. V tem trenutku torej znotraj IV strani odpiram novo rubriko: Nasmejmo se skupaj. V vsaki številki bomo objavili katero od smešnic, ki je »pridelek« vaše-ga voda, višjega voda oziroma čete. Ne obotavljajte se predolgo, nikoli ne veš, kdaj si bo najbolj smešna med njimi prisluzila kakšno od nagrad©

Piši na naslov uredništva ali pa kar na e naslov: damjana.kern@skavt.net, pa bo zagotovo prišlo v prave roke.

IZDELAJMO SI INUITSKO BIVALIŠČE – IGLU

Letošnja zimo nam je zima že nasula nekaj snega v višjih predelih naše domovine. Dan se je zopet začel daljšati in bliža se čas zimskih potepov, zimovanj in ostalih pustolovščin. V prejšnji številki Skavtiča smo si ogledali izdelavo krpelj. Mogoče je koga zamikalo, da bi se podal na dvodnevni potep in prespal v snegu. Pri tem nam bodo pomagali prebivalci daljnega severa s svojo iznajdbo – IGLU-jem.

Na skrajnem severu je narava zelo neprijazna, prava ledena puščava z nizkimi temperaturami. Tamkajšnji prebivalci Inuiti (Eskim je žaljivka in pomeni »jedec surovega mesa«), so si izmislili bivališča, ki so kos neprijazni naravi. To so vsem poznani igluj. Beseda IGLU je izpeljanka inuitske besede IGLUIQAQ,



ki v prevodu pomeni domovanje. Za izdelavo igluja Inuit potrebuje le snežno žago in pravi sneg, ki ga imenujejo Brik-tla (Inuiti namreč poznajo 100 vrst snega). Sneg mora biti trd, da se lahko reže v kvadre

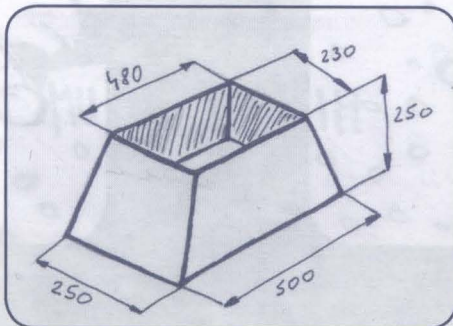
Za skavte pa bo izdelava igluja malo bolj zapletena, živimo namreč mnogo bolj na jugu in zelo težko bomo našli pravi sneg za izdelavo. Trd, zbit sneg bomo našli kje v gorah, v snežnih zametih. Ker pa se skavt vedno znajde, smo tudi za to našli rešitev. Izdelamo si zabojček, s katerim bomo oblikovali snežne bloke. Zabojček je brez dna in je lahko izdelan iz lesa ali pločevine. Dimenzije ti najbolje ponazori slika. Dobro je, če stene zabojčka premažemo z voskom ali milom, da se sneg ne bo prijemal sten.

Potrebujemo še lopato in snežno žago. Snežno žago si izdelamo iz aluminijaste traku dimenzij 80x600x3 mm. Z žago za železo in pilo obdelamo trak, tako da dobi obliko velikega noža. Na hrbtni strani s pilo izbrusimo zobe. Seveda pa izdelamo tudi lesen ročaj, ki ga pritrdimo z vijaki ali ga zakovičimo na aluminij. Za boljšo predstavbo si oglej sliko.

Tako, dobili smo orodje, s katerim lahko obdelujemo snežne bloke.

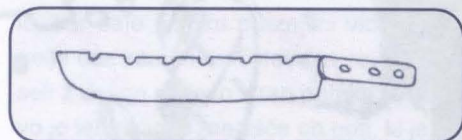
Sneg za izdelavo igluja ne sme biti suh, temveč moker, da se sprijema v kepe. Ko izberemo primeren prostor za iglu, zarišemo - lahko tudi s smučarskimi palicami – krog s premerom 300 cm. Znotraj tega kroga sneg dobro steptamo (zlasti ob robu), da dobimo trdno, nekoliko ugreznjeno podlago. Nato si poiščemo material za izdelavo. Zabojček obrnemo tako, da je večja stranica obrnjena navzgor. Nato z lopato napolnimo zabojček in sneg steptamo. Zabojček obrnemo in iz njega stresemo snežni blok. Z žago bloke dokončno oblikujemo. Bloki naj imajo obliko prisekane piramide, približne velikosti 500x250x250 mm.

Ob začrtani krog položimo prvo, spodnjo vrsto blokov in jo z žago in lopato režemo tako, da dobimo začetek spirale. Tisti, ki zлага bloke, mora paziti, da se bloki čim bolj prilagajajo drug drugemu in da se nagibajo navznoter, po klasičnem vzorcu kupole. Zlagati jih mora kot opeke, tako da bo gornji blok približno v sredi pokrtil stik spodnjih dveh blokov. Pri izdelavi morajo sodelovati najmanj trije. Dva pripravljata bloke, tretji pa vodi delo in zida. Ko se kupola začne zapirati, pri dnu izrežemo majhno luknjo na odvetrni strani, skozi katero izdelovalca blokov podajata le-te zidarju. Največ spretnosti bomo potrebovali pri postavljanju zadnjih blokov, saj se lahko, če niso pravilno odrezani in če se ne prilagajajo, zrušijo navznoter, vse dokler ni postavljen zadnji blok. Na koncu je potrebno odprtino na vrhu previdno zamašiti z zadnjim, skrbno izrezanim blokom. Ko je delo končano, graditelj po-



veča luknjo in napravi 50 cm visok vhod. Vhod zavarujemo s posebnim zidom iz blokov ali prizidamo vetrnik. V notranjosti igluja si izdelamo še spalno ploščad, ki je višja od vhoda. Znotraj in zunaj iglu dobro zgladimo s snegom. Zaradi neprepustnosti snega je posebej pomembno prezračevanje, ki ga zagotovimo tako, da s palico naredimo eno ali več lukenj v strop. Usklajena ekipa lahko postavi iglu v dveh do treh urah. Če nameravamo uporabljati iglu več dni, se bodo v sončnih dneh začele tanjšati stene in strop igluja. Zato vsako jutro in po potrebi zvečer na iglu namečemo dodaten sneg.

Pri bivanju v igluju moramo upoštevati nekaj nasvetov in pravil. Ne glede na to, kolikšna je zunanja temperatura, temperatura v igluju ne bo nikoli manj kot –



10 stopinj Celzija. Zrak v igluju si lahko ogrejemo s svečo. V tem primeru se bo temperatura gibala okoli ničle.

V iglujih je velika nevarnost zadušitve z ogljikovim dioksidom, zato izdelamo zračnike. Sveča pa nam služi za nadzor kisika v igluju. Če sveča ugasne, je potrebno iglu nemudoma zapustiti in ga prezračiti. Ponoči organiziramo stražo, ki nadzoruje svečo.

Pred vstopom v iglu si otresemo sneg z obleke in obutve. V notranjosti igluja imejmo lopato, za primer, če nam zasuje vhod, ali se nam iglu podere. Pred začetkom gradnje se ne preoblačimo v suha oblačila, ker bomo pri delu mokri od snega in znoja. V suha oblačila se preoblečemo, ko je iglu izdelan. Pri izdelavi igluja naj nam ne bo žal časa in truda, saj so zimske noči dolge in mrzle. V pravilno zgrajenem igluju bomo udobneje preživeli noč.

Luka Močnik, Iznajdljivi lisjak



1



2



3



4



5



6



Zopet lep zimski pozdrav. Dočakali smo prvi letošnji sneg, pred vami pa je tudi prvi letošnji Skavtič. V tej številki boste brali o izzivih, nekaj predlogov za potep, predstavil se nam bo klan Metlika 1. Več pa sledi po oglasih :) hehehehe

Mica in Luka

GREMO NA IZLET!

Tudi pozimi nas vsepovsod po Sloveniji čakajo lepi, za marsikoga neodkriti kотиčki. Lahko jih vključimo v letošnja zimovanja ali potepe, lahko pa se nanje odpravimo s klanom kar tako, nekega lepega zimskega dne ... Ponujamo vam nekaj krajev, ki so res lepi tudi pozimi. Pri izboru smo si pomagali s knjižico Iztoka Geistra *Nenavadni izleti*.

Slap Kozjak

Kje? v bližini vasice Drežnica

Dostop: V Kobaridu zavijemo z glavne ceste prek Napoleonovega mostu čez Sočo proti gručasti vasici Drežnica. Pot se, še preden se začne vzpenjati, usmeri k Soči. Po levem bregu hodimo proti toku reke do sotočja s potokom Kozjak. Od tu naprej nas vodijo markacije.

Opis: »Svojevrsten je pogled na enoten slap, zgoraj ožji in spodaj nekoliko širši bel vodni pramen, ki se prikrade v dnu poševnega kamnitega svoda in ob steni navpično pada v tolmun čiste zelene vode. Oko se kar ne more napasti lepote, ki v svoji slikovitosti presega mnoge veliko večje vrstnike«, je zapisal o Kozjaku A. Ramovš. Geister pa slap Kozjak opisuje kot »dobesedno z neba padajoči slap, ki kot svetlobni žarek razsvetljuje podzemno dvorano iz grafitno črnega volčanskega apnenca«.

Smrekovec

Kje? V bližini Ljubnega

Dostop: sredi Ljubnega se odcepi gozd-

na cesta k sotočju v Ljubenskih Rastkah.

Po tej cesti se je mogoče pripeljati do kočice na Smrekovcu, 1375 m visoko. Do vrha pa je mogoče priti tudi po kateri od steza, ki pa niso najbolj označene.

Opis: Od Smrekovca (1577) pa do sosednjega Komna (1684) se vleče sleme, na katerem so poleti pašniki. Kot piše Geister, na tem slemenu »dobiš za slovenska tla izjemen občutek, da stojiš na shlaje-nih tleh savinjskih ognjenikov. Danes štrli le sem ter tja izpod zajetne prepereline kakšna velika srebrno črna andezitna skala, po domače vulkanski pepel.« Tisto, kar vzpon na Smrekovec najbolj poplača, pa je izjemen in izredno širok razgled na vse strani. Iz zamegljenih Belih vod se dviga cerkev sv. Križa, spredaj savinjske globe-li, zadaj mogočna Peca ... Če se po vzponu popeljete na koroško strani, pa lahko prečitate številne studence, ki po krušljivih grapah hitijo v dolino.

Planina Podstoržec

Kje? V Kamniško-Savinjskih Alpah

Dostop: iz Spodnjega Jezerskega se

odpravimo proti gostilni Kanonir v Podlogu, od tam po dolini Reke vse do planine Podstoržec. Če pot nadaljujete čez Javoriški preval, boste počasi prisopihali na Storžič.


Opis: Kot pravi Geister, je ta pot najlepša ravno po sveže obležanem snegu, ko se pot ob potoku na planjavi s pogledom na Stegovnik skrči v zasneženo gaz: »Človek hodi z nogami po navedeni poti, z mislimi pa po sprani vodni cesti. Vsak postavnejši kamen v vodi ima visoko belo pokrivalo, kar daje potoku praznični videz«. Pot pelje čez kamnite mostove in se občasno seli z desne na levo stran potoka. Zanimivo je lehnjakovo mezišče ob poti, ki je pozimi zapredeno v ledene nitke vodne pah-ljače, in Nedeljski slap na levem pritoku Reke (najdete ga, če zavijete levo mimo zaselka Dol do mostu, nato desno prek reke Reke). Na planini v višini 889 m stoji drvarska kočica, ki nudi malo zavetja pod hladno severno steno Storžiča.


Mica Kovačič, Eksperimentalna štokrlja, Idrinja 1


" BINGL BELS, BINGL BELS ...
BINGL CL D VES ... "


AMPAK

PO + Z

MU V  IH



Z  Z

 18

ang. NOT
slovensčini



METLIŠKI KROKARJI

Smeh, živčki, smeh – le kaj bi bolje opisalo voditeljico našega klana Marjetko (Smejočo mravljo). Večkrat se vsi skupaj odpravimo na skupne izhode v kino, si pogledamo dober film in uživamo v medsebojnem druženju. Vsako drugo soboto se zberemo v župnišču, kjer se ukvarjamo s pripravljanjem maš in različnih programov, ki razveseljujejo tako mlajše kot starejše. Skratka smo nadvse vestni in pridni. Glavno podobo pa našemu klanu gotovo daje kitara, ki jo igra Marko (Pojoči jaguar) in ob kateri vedno radi zapojemo.

No, to bi bilo na kratko vse, če pa vas še kaj zanima, nas obiščite na sončni strani Gorjancev. Bi – Pi

Polona Kraševc, Pametna puma, Metlika 1



Dovoli, da tvoja dejanja in misli usmerja Ljubezen.

DOVOLI, DA TE ŽIVLJENJE IZZIVA!

IZZIV je nekaj, kar bi rad naredil - Tega še nikoli nisem naredil - Vsaj ne v taki obliki in ne tako dobro - Nisem povsem prepričan, ali to res zmorem storiti - Vsekakor pa HOČEM poskusiti!

Ko skavt vstopi v klan, je takoj na začetku postavljen na križišče: ali bo postal popotnik oziroma popotnica, ali pa bo neke pasivno in brezvoljno občepel. Uao, kakšen začetek igre. Tisti, ki se odločijo za igro, seveda izberejo izbiro »popotnik«. Podati se morajo na pot, ki ima ovire, izzive, nevarnosti, nagrade in še marsikaj drugega. Glavno pravilo igre je, da popotnik na začetku ne pozna vseh skritih pravil in jih mora med igro šele odkrivati. Premika se lahko naprej, nazaj, levo, desno, navzgor ali navzdol. Paziti mora, da se pravočasno izogne vsem nevarnostim in da si med igro prisluži čim več točk. Največ točk prinesejo seveda izzivi.

Bistvo izziva je, da se zanj odloči popotnik sam. Nekaj točk si prisluži že samo s tem, da si izziv izbere. Če ga poskusi uresničiti, dobi nekaj dodatnih točk. Če pa izziv uspešno izpelje do konca, njegov rezultat kar poskoči navzgor. Vas že mika? Samo še nekaj kratkih navodil.

Popotnik lahko izziv izpelje samostojno. Lahko pa se poveže z drugimi popotniki in izziv izpeljejo skupaj. Število prisluženih točk ni odvisno od tega, koliko popotnikov v izzivu sodeluje. Število točk je odvisno od vsakokratnega napora, ki ga vsak posamezni popotnik vloži v uresni-

POPOTNIK TEKUJE NAJPREJ
SAM S SEBOJ!




čitev izziva. Popotnik torej tekmuje najprej sam s seboj!

Odločitev za izziv pomeni v igri vselej neko tveganje. Če se odločiš za večji izziv, lahko prislužiš večje število točk, vendar je tveganje, da ti ga morda ne bo uspelo uresničiti, večje. Polom na izzivu sicer ne prinaša minus točk, izgubil si pa dragoceni čas. Čas je pomemben, saj imaš na razpolago omejeno število let – igro lahko igraš le do konca življenja. Če se odločiš za zelo majhen izziv, je verjetnost, da ga boš uresničil, skoraj st odstotna, toda zanj boš prislužil le malo točk. Najbolje je torej izbrati izziv, ki je malo večji od stvari, ki si jih v svojem življenju že osvojil. Tveganje za polom je pri takem izzivu precej majhno, število točk pa je zadovoljivo veliko.

Izzive lahko izbiraš iz šestih različnih področij, odvisno od tega, kateri del tvojih sposobnosti boš v največji meri uporabil. Tako lahko izbiraš med izzivi, kjer

boš moral preizkusiti ali svoje telo, ali razum, ali čustva in voljo, ali tvoj čut za sočloveka, ali tvojo moralno naravnost ali tvoje duhovne zmožnosti. Zanimivo? Igra skrbi za spodbujanje tvojega celovitega razvoja. Vsakokrat, ko ti uspe uresničiti vsaj po en cilj iz vsakega področja, dobiš v igri nagradne točke. Uao!

Da ne boš v igri povsem brez idej, kakšne izzive izbirati, je tukaj zbranih nekaj predlogov. Več predlogov lahko najdeš na spletni strani Skavtiča. Tvoj prvi izzivček je lahko preizkus tvojega razuma in



znanja brskanja po spletu ... Kar pogumno!


Izzivaj svoje telo!

Vsak dan si bom redno umival zobe. Ha, ha, ha ... Kdo pa tega v mojih letih ne počne? Ta izziv je zame premajhen. Vsako jutro bom posvetil 10 minut jutranji telovadbi. Ojej, če se mi pa zmeraj mudi na avtobus! Vsak dan bom prehodil dva kilometra. Ah ne, to je premalo. Mogoče bi pa prehodil kar celo slovensko planinsko transverzalo? Jaz bi se pa raje naučil jahati konja. Mici je včeraj nekaj omenjala, da bo uredila skavtski vrt. Mogoče bi pa z ostalo ekipo pripravil progo preživetja za izvidnike?

Izzivaj svoj razum!

Naučil se bom brati in pisati. Eeee, ta izziv je gotovo za mojega malega nečaka pri volčičih. Vestno bom naredil vse domače naloge za šolo. Ta bo težka. Naloge je zmeraj preveč. Raje bi se naučil igrati na kitaro. To je vsaj zanimivo. Tine bo gotovo izbral kakšen računalniški izziv. Menda bi se rad preizkusil v oblikovanju spletnih strani našega klana. No ja, počasi bi lahko začel spoznavati kakšne poklice. Drugo leto se bom moral odločiti, na katero fakulteto se bom vpi-

IZZIVAJ SVOJ RAZUM



sal. Kakšna raziskovalna naloga bi bila tudi zanimiva. Samo to je bolj za vztrajne. Jaz ne vem, če sem že zadosti vztrajen.

Izzivaj svoja čustva in voljo!

Poiskal bom vsaj deset stvari, ki me v življenju resnično spodbujajo. To bi bil pa zame res izziv. Meni se zdi, da me vsi samo dol tlačijo. Organiziral bom delavnico na temo »Reševanje medsebojnih konfliktov«. Zame bi bil izziv že samo udeležiti se te delavnice! Za vsaj sedem različnih čustev bom raziskal, kakšen pomen imajo v mojem življenju. Uf, katera pa sploh so čustva? To bi punce verjetno bolj vedeli od mene. Samo, meni najbrž tudi ne bi škodilo vedeti nekaj več o tem!

Izzivaj svoj čut za sočloveka!

Joj, zaljublil se bom! To bo najboljši izziv. Ampak za ta izziv morava biti vsaj dva, pa še različnega spola morava biti. Mogoče bom pa le poiskal vsaj 15 različnih možnosti, s katerimi lahko prijatelju (ali prijateljici) pokažem, da ga (jo) imam rad. Svojim staršem bom vsak teden pripravil drobno pozornost. To bi jim najbrž kar veliko pomenilo. Kaj pa, če bi obiskal

IZZIVAJ SVOJE TELO



kakega bolnika, starega človeka v domu ali sosedovega Frenka, ki je na invalidskem vozičku?

Izzivaj svoje moralne nazore!

Skavtski zakoni, božje zapovedi, načela slovenske ustave, človekove pravice, ... Koliko pravil in zakonov povsod. Kaj če bi jih malo bolj spoznal? Mogoče bi se pa začel držati prometnih predpisov. Zdaj so postale kazni tako grozno visoke! Hmmm, čemu pa je sploh potrebno upoštevati vsa ta pravila? Kaj če bi poiskal kakšne pametne razloge, čemu je dobro držati se kakšnih pravil? Mogoče bi pa v klanu sestavili zakonik klana. Lahko bi se igrali parlament! Tam so vsi tako pametni, ampak meni se zdi, da smo mi še bolj.

Izzivaj svoje duhovne zmožnosti!

V svoj vsakdanjik bom vključil redno jutranjo in večerno molitev. Kako pa naj molim? Tisti otroški obrazci me ne nagovarjajo preveč. Zadnjič so eni iz ekipe govorili, da menda obstaja neka šola molitve. Ampak, jaz ne vem. Meni je ta



duhovnost tako nepriljučna. Kako bi mi uspelo srečati tega Boga, ki ga eni tako hvalijo? Mogoče je pa to najboljši izziv: Poiskati Boga. Uf. A je res tak, kot ga opisujejo drugi? Mogoče me pa zdaj gleda in se mi smeji. Pravijo, da je do takih, kot sem jaz, še posebej ljubezniv. Najbolje, da ga res poiščem. Nejca mi bo pri tem gotovo pomagala. Ona pravi, da ga je že našla. Mogoče pa res.

Veliko zabave pri lovljenju izzivov in srečno pot!

Mateja Cvetek, Vztrajna veeverica, Beltinci 1



IGRE NA KLANOVSKIH SESTANKIH

V skupini je zelo pomembno, da se znamo skupaj sprostiti in da znamo skozi igro priti do novih odkritij in spoznanj o osebah, ki so okoli nas. Ker vedno manjka zamisli, katere igre bi se lahko šli na sestankih, je tu nekaj predlogov.

Igra za rast skupine – Tudi če je skupina skupaj že zelo dolgo, se člani med seboj ne poznajo toliko, da ne bi mogli zvedeti drug o drugem kaj novega.

Pripomočki: listi z napisi (kako koga razveselim, hišna popravila, kuhanje, umetnost, življenje v naravi ...) in pisala
Navodila: Liste razporedimo po prostoru in vsak član skupine mora na vsak list napisati, kaj zna (v čem je posebno dober) v določeni kategoriji (če je na primer zelo dober v orientaciji, na list preživetje v naravi to napiše ...). Pomembno je, da vsak najde nekaj, kar lahko napiše na vsak list. Če se udeleženci na list še podpisajo, na ta način lahko zberemo zelo koristne informacije za razdeljevanje zadolžitvev.


Igra, primerna za refleksijo – Ko nekdo nekaj pripravi, je zelo dobro, če zve, kako so se posamezniki med tem počutili, kaj so si mislili ... Poleg običajnih an-

ket obstaja tudi veliko iger, pri katerih to naredimo na bolj zabaven način.

Pripomočki: velik list in nekaj barvic
Navodila: Voditelj s škatlo barvic 'fotografira' skupino. Sliko, ki nastane (prazen papir) da v razvijanje skupini. Naloge posameznika je, da se na ta papir nariše tako, kot se v tem trenutku počuti. Ko vsi končajo, posameznik razloži, zakaj je uporabil določeno barvo, zakaj se je narisal na tisti kos papirja in zakaj je v takšnem položaju.

Ledolomilec – Če je skupina dlje časa pri miru (poslušajo predavanje, premišlujejo ...) udeležencem pade koncentracija. Takrat je zelo dobro izvesti kratko igro, ki nas raztrese in zbudi.

Pripomočki: časopis
Navodila: Vsak igralec si izbere žival, ki ima več kot tri črke, skupina naredi krog,



voditelj pa je v sredini in ima v roki zviti časopis. Nekdo začne in pokliče soigralčeve žival (na primer slon). Igralec v sredini mora zdaj s časopisom udariti slona, preden on pokliče drugo žival. Če igralec v sredini zadane slona, gre slon v sredino, drugače se živali kličejo toliko časa, da mu uspe. Če kdo pokliče žival, ki si jo je izbral tisti, ki je v sredini, ali žival, ki je ni, mora v sredino.

Hema Dobravec, Ljubljana 1

KAJ BI VPRAŠALI BI-PIJA?

Predstavljajte si, da lahko odpotujete v času nekaj desetletji nazaj in da srečate našega ustanovitelja, Roberta Baden Powella ... Nekje, nepričakovano ... Kaj bi mu rekli? Kaj bi ga vprašali? Nekaj popotnikov in popotnic iz različnih slovenskih klanov se je skušalo vživeti v to situacijo. Tu so njihova vprašanja Bi-Piju. In ko že pišemo tudi o izzivih – še izziv zate: Kaj misliš, da bi jim Bi-Pi odgovoril? Kako dobro poznaš našega ustanovitelja, kako dobro se uspeš vživeti vanj in koliko ti je skavtstvo, o kakršnem je govoril in pisal on, zlezlo pod kožo? Tvojih odgovorov na vprašanja (lahko tudi posamezna) Bi-Piju bomo zelo veseli tudi na naslovu: skavtic@skavt.net

Prvo leto sem pri skavtih in te šele spoznavam. Zanima pa me, zakaj si šel v vojško in ne za protestantskega pastora kot tvoj oče?

Nina Mekinda, Cerknica 1

...

Letos sem prišel v klan. Spoznal sem te kot zanimivo in dobro osebo, zato te sprašujem, kakšen je tvoj življenjski moto?

Klemen Dovjak, Cerknica 1

...

Kaj meniš o kajenju med skavti?

Gorazd Plut, Zbirčni rakun, Novo mesto 1

Kaj misliš o tem, da so se prvotno ločeni skavti in skavtinje združili? Zakaj si na začetku uvedel skavte samo za fante?

Teja Mirtič, Zlata žirafa, Novo mesto 1

...

Vprašala bi ga, kako se je v njegovih časih odzvala okolica na idejo skavtstva in če se je zavedal, da se bo skavtstvo razširilo še povsod drugje po svetu?

(Mislim, da je bil velik človek, da je imel kar precej poguma, da se je odločil, da bo nekaj v svetu spremenil. Potem naj pa še kdo reče, da en sam ne more spre-

niti sveta. Lahko, samo začeti moraš z malimi stvarmi.)

Vanja Strniša, Kranj 1

...

Najprej bi mu čestital. Nato pa bi ga vprašal, kakšen je bil njegov namen ustanavljanja skavtizma in ali ta namen izpolnjuje. Zanimalo bi me tudi kako si je on zamislil skavtsko gibanje. Vemo namreč, da se skavtske organizacije po svetu precej razlikujejo. Katere organizacije so tiste prave?

Urban Stres, Nepopustljivi orel,

Nova Gorica 1



Bliža se čas volitev v izvršni odbor. Preberete si lahko predstavitev še treh poverjeništev, nekaj strani naprej pa boste našli seznam vseh članov in članic IO-ja – bomo imeli pol deklet in pol fantov? Imejte pogum za služenje tudi na ta način! Sredi skavtskega leta smo za vas poiskali nekaj virov moči in spodbud na različnih področjih. Naj ob Dnevu spomina pripomorejo k poletu vam, vašim skavtinjam in skavtom. Zanimivo: ko imamo skavti obljube, dneve odprtih vrat, praznovanja ..., je tam po navadi veliko hrane. Ste vedeli, da oranžna in rumena barva spodbujata apetit?

Alenka Oblak, Brihtna koala, Grosuplje 1

POVERJENIŠTVO ZA ODNOSE Z JAVNOSTMI

Gre za povsem novo poverjenišтво, ki ga bo vodil/a poverjenik/ca za odnose z javnostmi, ki ga/jo bomo letos volili prvič. Pokazalo se je namreč, da je v ZSKSS-ju precej tropov in posameznikov, ki jih družijo podoben cilj – če poenostavimo – oblikovanje podobe o skavtih. Do sedaj ni bilo posebne koordinacije med Skavtičem, Skavtradiem, Skavtnetom, tropom za promocijo, tropom za odnose z javnostmi oz. tiskovnim predstavništvom itd. Poskrbeti bo treba za zunanjo podobo skavtstva, ki bo usodno vplivala na ljudi, ki se bodo odločali, ali nas bodo podpirali, ali bodo poslali svojega otroka k voličem, ali bodo postali naši sponzorji ipd. Pri tem ne smemo pozabiti tudi na pozitivno podobo skavtstva, skavtske metode in skavtskih vrednot med skavti.



Področje odnosov z javnostmi je zelo ob-

sežno. K sreči obstajajo že naštetih tropi, od katerih nekateri dokaj dobro delujejo; oseba, ki mora skrbeti za usklajenost tropa, in na katero se lahko člani Združenja obrnejo, če potrebujejo pomoč, pa je poverjenik tropa.

In kaj konkretno se dogaja na tem področju? Delo nekaterih tropov poznamo. V prejšnjem letu se je vzpostavil trop za promocijo, ki je že obrodil nekaj sadov – skavtski plakat, zloženka, skavtski koledar. Pripraviti bo treba še za različne skavtske izdelke, morda oblačila (trop za skavtska oblačila še čaka na pobudnika ...). V okviru Skavtneta se že lep čas prenavlja spletna stran, z delom pa začne tudi prenovljeno tiskovno predstavništvo, ki bo skrbelo za prisotnost skavtov in ZSKSS-ja v nacionalnih medijih.

Dela je torej precej. Ker ima vsako navedeno področje že bolj ali manj zagnane ljudi (seveda vedno premalo, zainteresirani dobrodošli), je po eni strani potrebna predvsem koordinacija. Poleg obstoječih tropov se kažejo pomembne naloge tudi na novih področjih odnosov z javnostmi oziroma podobe skavtov, ki še iščejo najboljšo obliko delovanja. Vabljeni, da se oglasite vsi, ki ste pripravljeni sodelovati. Kadarkoli lahko pišete na matej.cerneti@skavt.net. (Opa, zaenkrat še, približujejo se namreč tudi volitve novega poverjenika.) Če so ti zgoraj opisane zadeve količkaj znane in imaš voljo do dela na tem področju, nikar ne odlašaj. Izzivi čakajo.

Matej Černetič, Marljivi jastreb,
Brezovica 1



- Srečni dom, v katerem se otroci naučijo služiti drugim, je temelj življenjske sreče.



MOJ SKVO

Naslednje vrstice je vredno prebrati, če želiš izvedeti ali obnoviti svoje znanje o tem, kaj je SKVO, kakšen je njegov namen, kakšne so njegove naloge itn.

Najprej definicija - Kaj je SKVO? Skupnost voditeljev je skupina odraslih skavtov in skavtinj, ki so se prostovoljno odločili, da bodo mladim posredovali življenjske vrednote s skavtsko vzgojo in metodo.



Kakšen je namen SKVO-ja? Statut Združenja v 26. členu pravi: »Skupnost voditeljev sestavljajo voditelji in voditeljice stega, vključno z duhovnimi asistenti. SKVO zagotavlja celotno skavtsko vzgojo v skladu z usmeritvami ZSKSS in vodi steg.« Pojavi se mi vprašanje, kakšen je moj SKVO? Ali ta kratica v mojem stegu predstavlja Srečanja Karanih Voditeljev? Mogoče Sabotiranje Kakovostnih (mlajših) Voditeljev? Zabavno kratico lahko priredite stanju, ki najbolje opisuje vašo SKupnost VOditeljev. Vsak SKVO je drugačen in zdi se mi dobro, da ga ne poskušamo na silo spreminjati v idealen model z idealnimi medsebojnimi odnosi. Najpomembnejše je, da dobro opravlja svoje osnovno poslanstvo – da skrbi za kvalitetno vzgojno in organizacijsko delovanje stega, za osebno rast skavtov ter rast v skupnosti voditeljev. To povzemam v naslednjih nalogah, ki so:

- medsebojna pomoč in spodbujanje voditeljev pri opravljanju vzgojnega dela,
- zagotavljanje vzgojnega delovanja po skavtski metodi in vrednotah Združenja (poznavanje naših usmeritev, listin, pravilnikov ...),
- vzgojno načrtovanje in preverjanje

- opravljenega dela (s tem zagotovimo kakovost in kontinuiranost vzgoje),
- skrb za iskanje bodočih voditeljev, kar zagotavlja obstoj in delovanje stega,
- ustvarjanje priložnosti in prostora za osebno rast voditeljev,
- uravnoteženo prevzemanje odgovornosti med voditelji, da se izognemo njihovemu pregorevanju,
- povezanost s starši in sodelovanje z njimi pri vzgoji otrok in mladih,
- izmenjava in posredovanje informacij znotraj stega, regije, Združenja, župnije in krajevne skupnosti.

Sestava SKVO-ja:

- Stegovodja, ki s pomočjo vzgojnega načrta skrbi za osebno rast voditeljev in njihovo strokovno izpopolnjevanje ter formalno in finančno delovanje stega.
- Voditelji in voditeljice posameznih vej, ki prostovoljno opravljajo vzgojno delo z otroki in mladostniki.
- Pomočniki in pomočnice voditeljev in voditeljic, ki so v vzgojno delo vključeni, vendar niso še samostojni.
- Duhovni asistenti, ki skupaj z voditelji načrtujejo in pomagajo pri vzgojnem delu s posebno skrbjo za duhovno rast naših otrok in mladostnikov. Duhovni asistent SKVO-ja skupaj s stegovodjem načrtuje in skrbi za osebno in versko rast voditeljev in voditeljic.
- Ostali voditelji, ki v SKVO-ju ali stegu opravljajo kakšno služenje (tajnik, blagajnik, gospodar ...).



Delovanje SKVO-ja mora odgovarjati na dejanske potrebe članov stega in ima dve temeljni razsežnosti: vzgojno in organizacijsko. Z njima skuša zagotoviti kakovost dela v skupinah in znotraj SKVO-ja ter pomaga članom k osebni rasti. Poleg rednih srečanj je za utrjevanje skupnosti (ki omogoča lažje skupinsko delo, osebno rast ...) pomembno, da se udeležujemo skupnih izhodov in izzivov, na katerih je več poudarka na medsebojnem druženju.

Priprava in izvedba srečanj se je do sedaj najbolj obnesla, če so bile upoštevani naslednji nasveti:

- Skupnost sestavljajo odrasli, zato je metoda dela prilagojena njim.
- Vstopna dinamika igra pomembno vlogo pri celotnem ozračju in sproščenosti.



- Z dnevnim redom naj bodo vsi člani seznanjeni vnaprej.
- Pomembnejše in zahtevnejše vsebine naj bodo zaradi večje zbranosti na programu v prvi polovici srečanja.
- Zahtevnejše projekte stega naj podrobneje dodelajo tropi, ki so po možnosti sestavljeni iz zastopnikov vej. Predlagano različico naj nato predstavijo na SKVO-ju.
- Vsakemu je treba omogočiti, da spregovori o svojem počutju in odnosu do otrok, mladih in sovoditeljev.

Jakob Levec, Igrivi j. leopard,
Loška dolina 1



POVERJENIŠTVO ZA ZAČASNE NALOGE

V mandatu 2005 – 2008 zadolžen-a za PRAVNE ZADEVE

MEDO

Poverjenišтво za mednarodne
odnose

To je t.i. ministrstvo brez listnice, ki se mu v vsakem mandatu dodeli tisto področje, ki se v ZSKSS izkaže kot potrebno posebne pozornosti. Že nekaj časa ugovarjamo, da je naše delovanje slabo pravno formalno urejeno. Manjkajo različni pravilniki, ki bi nam v določenih situacijah povedali, kaj in kako moramo ukrepati, s čimer bi pripomogli k večji učinkovitosti. To seveda ne pomeni, da bomo pravno formalizirali vsak naš korak in s tem zadušili duha.

Naloge poverjenika so sledeče:

- spremljanje in analiza stanja na področju aktov in pravilnikov v ZSKSS,
- priprava potrebnih pravnih aktov ZSKSS,
- spremljanje zakonodaje, ki zadeva naše delovanje in potrebno odzivanje ob morebitnih spremembah,
- pravna podpora odločitvam v IO in pisarni,
- oblikovanje in koordinacija potrebnih tropov znotraj poverjeništv.

Poverjenik/ca potrebuje solidno pravno znanje, poznavanje zakonodaje o družtvih oz. pripravljenost, da se v to uvede, ter občutek za jasno in razumljivo pravno formulacijo.

Področje odpira izziv načrtnega in sistematičnega urejanja zakonodaje v ZSKSS, iskanje prave mere med potrebnim formalizmom in duhom skavtstva in iskanje možnosti za sooblikovanje državne zakonodaje tako, da bo bolj ustrezala našim potrebam in zmožnostim. Dejansko gre za oranje ledine na področju, ki je bilo vedno rahlo zapostavljeno in v zadnjem času smo to že lahko začutili.

Če ti je pravo resen hobi ali celo služba, če rad/a sprejemaš izzive in želiš v dinamični in ustvarjalni skupini izvršnega odbora voditi delovanje ene največjih mladinskih organizacij v Sloveniji, si povabljen-a, da kandidiraš.

Danilo Kozoderc, Ustrežljivi delfin, Rače 1

Ko pomislimo na besedo poverjeništv za mednarodne odnose, nam pade na misel kar nekaj zanimivih stvari, npr. mednarodno sodelovanje, meddržavni ali medregijski projekti, izmenjave, mednarodni tabori, WAGGGS, WOSM, Baden Powell, Olave, svetovni centri, Unicef itd. Nekateri pripisujejo temu poverjeništvu tudi več eksotičnosti, kot so poverjeništv za turizem, potovalna agencija, visoka politika ...

Poverjeništv za MEDO je v vseh organizacijah posebno, saj navzven predstavlja združenje v malem. Sestavljata ga dva poverjenika, dekle in fant, ki vodita trop MEDO. To je skupina mednarodnih navdušencev, ki pomaga izpeljati projekte, organizirati mednarodne odprave, predstavljati pomen in vlogo mednarodne razsežnosti na usposabljanjih doma itd. Trop sestavljajo člani našega Združenja in če se vidiš med nami, kar pridi, dobrodošel.

Naloge poverjeništv so posredovanje programa in projektov svetovne skavtske organizacije WAGGGS, katere člani smo, skrb, da se ta vključi v naš program ter posredovanje izkušenj in koristnih praks drugih organizacij kot pomoč k izvajanju programa in usposabljanju voditeljev doma. Na kratko – pobiranje informacij zunaj in prenašanje le-teh noter.

Poverjeništv je zadolženo tudi za predstavljanje našega Združenja in načina skavtstva širši evropski in mednarodni skavtski javnosti ter aktivno vključevanje le-tega v različne projekte, seminarje in konference, ki potekajo na mednarodni ravni.

Če povzamemo, MEDO skrbi za vnašanje mednarodne dimenzije ter uzaveščanje članov o njeni vlogi in pomenu, hkrati pa zastopa in vključuje našo organizacijo v mednarodnih skavtskih tokovih.





Da ne bo zvenelo tako komplicirano – veliko je praktičnih stvari, pri katerih vam je MEDO na voljo. Na poverjenika se lahko obrnete za kakršen koli nasvet s tega področja in za vse informacije glede

- mladinskih in skavtskih izmenjav,
- mednarodnih taborov,
- skavtskih projektov in partnerstev v drugih državah,
- partnerstev in projektov z organizacijami OZN,

- 4-ih svetovnih skavtskih centrov,
- mladinske politike,
- nasvetov, ko se odpravljate z nahrbtnikom okoli sveta.

Delo poverjenika za MEDO je pestro in obsega veliko področij. Za vsakega se najde nekaj. Na mednarodni ravni pa se zadeve premikajo polžje počasi, tako da sta vztrajnost in dobri živci nujna za uspešno vodenje. Konferenci, evropska

in svetovna, potekata na vsake 3 leta, zato je proces odločanja tako dolg.

Ne pozabimo – če ne bi Baden Powell želel ustvariti svetovnega bratstva in razširiti skavtstva izven meja Anglije, tudi nas danes tukaj ne bi bilo. Tako je naša dolžnost, da ga širimo še dlje in dlje.

*Korana Kovačevič, Spretna veeverica,
Postajna 1*

KAKO S FINANCIAMI?

Tudi letos smo v veji PP začeli z mesečnimi delavnicami za voditelje. Novembrska delavnica je nosila naslov »Pridobivanje finančnih sredstev v veji PP«. Tomi Tomšič je povedal veliko zanimivega o projektih, Movitu, mladinskih izmenjavah, razpisni dokumentaciji itd., pri čemer je izhajal predvsem iz lastnih izkušenj. V drugi delavnici nas je Klemen Gruden seznanil predvsem z razpisi in podal veliko praktičnih namigov za uspešno pridobivanje sredstev, v tretji delavnici pa smo se vprašali, kako z lastnimi talenti pridobiti denar in ne boste verjeli, ugotovili smo, da je možnosti neskončno. Za vse, ki vas ni bilo na delavnici, smo najpomembnejše strnili v nekaj odstavkih.

Na KAJ biti pozoren pri »boju« za sredstva?

- Zelo pomemben je protokol.
- Pogaja naj se ODGOVORNA oseba (neodgovorna lahko samo poslabša stanje).
- Predstavljajte se v pozitivni luči glede na bralca (prilagodite pisanje njegovemu mišljenju in vrednotam, a ne pretiravajte!).
- Beseda KLAN ima v slovenskem prostoru negativen prizvok (npr. »Kučanov klan«), zato raje uporabljamo izraz skavtska skupina.
- Pokažite, da imate ravno tisto, kar potrebujejo oni.
- Izpolnite obljubljeni.

Kako se lotimo pisanja PROŠENJ?

- Prej pokličite.
- Izdelajte čim bolj enostavno besedilo, ki vsebuje predstavitev, prošnjo in za-

hvalo.

- Preden jo oddate, naj jo prebere vsaj 5 ljudi (izkoristite odrasle).
- Pokažite, da je uradnik najsposobnejši na svojem področju (administracija), vi pa na svojem.
- Predlagajte, kaj želite imeti (predračun, utemeljitev, argumentacija s programom).
- Če vas zavrnejo, recite, da je bil to tako ali tako samo predlog.

Kaj je MOVIT?

Je mladinska agencija za pospeševanje projektov mladinskih izmenjav, usposabljanj, prostovoljnih služb itd. Po navadi se nanjo obračamo, kadar želimo s klanom izvesti mednarodni projekt oz. izmenjavo (velja za 18–25 let).

Kontakt:

MOVIT NA MLADINA
Trg Mladinskih delovnih brigad 12
1000 Ljubljana
Tel.: 01/4265-269, faks: 01/4268-558
E-pošta: program.mladina@mladina.movit.si
Splet: <http://mladina.movit.si>

Obrazec za prijavo projekta je objavljen na zgoraj navedeni internetni strani, tam pa lahko najdete tudi obrazec za končno poročilo. Morda vam bo v pomoč tudi podatek, da na Movitu vsaj 1x na dva meseca pripravljajo delavnico za izpolnjevanje projektne dokumentacije.

...ko DENAR pade z NEBA...

- koledar klana,
- tombola (rabljeni skavtski predmeti,

darila sponzorjev),

- izdelava adventnih venčkov,
- izdelava voščilnic za božič in veliko noč,
- prodaja mahu (baje se zelo splača),
- darilca ob večjih župnijskih praznikih (tudi birmi, obhajilu): rožni venčki iz naravnih materialov, svečke, križci, verižice itd.,
- zbiranje starega papirja,
- dramska igra, lutkovna igra ... (pobiramo lahko prostovoljne prispevke ali prodajamo vstopnice),
- pomoč v občini (čistilna akcija, druge delovne akcije – markiranje poti, čiščenje gozdnih učnih poti ...),
- žive jaslice, jaslice iz (medenega/slanega) testa,
- skavtski koncert itd.

Vse to in mnogo več si lahko preberete v biltenčku, ki je nastal kot rezultat poučne in zabavne delavnice, še bolj rado vednim pa priporočamo v branje knjižico z naslovom »Finančni priručnik«, ki jo najdete v knjižnici pisarne ZSKSS, ali pogovor z Mojco Čuk, strokovno sodelavko za finance.

Voditelji PP širom Slovenije vljudno vabljene, da se nam pridružite vsako tretjo sredo v mesecu ob 20. uri na sedežu Združenja. **Pa srečno pot (brez nezgod),**

Katja Brečko, Sladka veeverica,

Celje 1



FRANČIŠEK

..., pojdi in popravi mojo razpadajočo hišo

Naša življenja so zgodbe. Poslušanje zgodbe iz drugega časa nas vodi pri nenehnem tkanju tapiserije lastne zgodbe. Zgodbe nebeških zavetnikov so pri tkanju naših voditeljskih zgodb še posebej pomembne, zato bomo zdajle prisluhnili zgodbi zavetnika veje volčičev in volkuljic.

Frančišek je bil rojen 1181/82 v Assisiju, 1205 se je spreobrnil, 1206 je odšel od doma, 1208 na god sv. Matije, je v grobi halji oznanjal pokoro, 1209 je poromil k papežu Inocencu in ga prosil za dovoljenje ustanovitve reda, 1211 se je preoblekel v spokornico Klaro, 1219 v Kairu pri sultanu, 1224 je na gori La Verna sprejel Kristusove rane, 1225 je zbolel in sestavil Sončno pesem, 1226 je umrl.

Za tvojo tapiserijo zadoščata že dve nitki – Frančišek je začel katehizirati svet, ko se je dokopal do dveh spoznanj: kaj je katehet in kaj je Cerkev.

Ko je molil v cerkvi, je zaslišal glas: "Frančišek, pojdi in popravi mojo razpadajočo hišo!" Posvetilo se mu je, da ne gre za cerkveno stavbo, ampak za živo božjo hišo, Cerkev iz ljudi.

Kdo smo torej katehisti – zidarji Cerkve? Ljudem pomagamo vzpostaviti odnos med člove-

kom in Stvarnikom. Nismo predavatelji neke teorije, ampak posredovalci življenja (mame). Vzgajancu ne slikamo Boga, kakršnega poznamo, temveč mu pomagamo, da začne sam pogovor z njim. Zavezani smo zvestobi Boga in človeka. Prvo dosežemo z molitvenim življenjem in zakramenti, drugo pa z dobrim poznavanjem skavtske metode.

Sožitje načrtovanih in izkopanih katehez, zgled starejših in duh skupnosti lahko ustvari okolje, kjer volčič izkusi življenje kristjana. Neki italijanski DA Don Romano Nicolini trdi, da je življenje v džungli samo po sebi kateheza v desetih besedah: džungla (družina), džungelska postava (Božje zapovedi), Akelela (avtoriteta Cerkve), Mama Rakša (nesebična ljubezen), Širkan (rušilnost greha), rešitev iz Bandrlogovih šap (odpuščanje), Balu (služenje bližnjemu), Bagira (pogum pričevati za Kristusa), modra kača Kaja (poglabljanje v skrivnost vere) in Pomladni tek (samovgraditev v Cerkev). Pot osebnega napredovanja je pot poslušanja osebe, je povabilo skavtskega voditelja otroku: bodi ti sam. Pri tem se voditelj trudi, da mu najde prostor, kjer se bo otrok lahko umestil kot oseba in kot od Boga poklicani.

Cerkev s(m)o torej troje božjih ustnic, ki poljubljajo svet, in božje roke, ki ga objemajo. Cerkev nismo, ker mi ljubimo Boga, temveč ker nas Bog ljubi. Frančiškova zgodba pripoveduje, da Bog vsako stvar in vsakega člove-

ka ljubi s posebno ljubeznijo: ker je bil čist, ubog in ponižen je znal razbirati te Božje besede iz stvarstva.

Ni se navduševal le nad lepoto, ki je nastala ob stvarjenju, ampak tudi nad tisto, ki se je svetu ponovno v neokrnjeni čistosti prikazala z učlovečenjem božjega Sina. O Bogu nam je Jezus prišel povedat veselo novico, da smo Božji otroci in da je naše življenje zastonski dar, ter nam prinesel možnost, da spet zaživimo v Bogu.

Sonce me spominja na Njega, ki je smel reči: "Jaz sem luč sveta.". To je luč ljubezni, ki je v vstajenju premagala smrt in je z nami do konca sveta. Luna in zvezde so znamenje te obljube. Voda je znamenje krsta, v katerem smo prešli življenje iz neskončnosti Božjega življenja. Ogenj je znamenje močne, nesebične ljubezni, ki edina lahko prinese toploto v vedno hladnejši svet. Zemlja je znamenje Božje moči, ki daje rast, obliko in lepoto stvarem in živim bitjem.

Ko se je Frančišek oklenil Kristusa, je njegov obraz zadobil nedolžnost prvotne lepote. To pomeni biti v Kristusu nova stvar. Trudi se, da boš nov, sodeluj pri stvarjenju novega neba in nove Zemlje in živi svoj »Kar najbolje!«.

Bi bil rad tudi ti kitica Frančiškove "Hvalnice stvarstva"? Vzemi v roke svinčnik in na tri pikce v naslovu članka napiši svoje ime!

Bogdan Magajna, Brihtni lubadar, Sežana 1

SPOŠTLJIV ODMOS DO NARAVE

Obkroži vse trditve, ki veljajo zate.

1. V naravi se rekreiram

- a. redno vsak teden 2-krat.
- b. parkrat na mesec.
- c. redko.

2. Varujem in ohranjam naravo tako, da

- a. varčujem pri uporabi vode in elektrike ter ločeno zbiram odpadke.
- b. pazim na porabo goriva v avtomobilu (vozim varčno).
- c. ... hm, nič od zgoraj naštetega.

3. Moj prispevek v družbi k varovanju narave je, da

- a. organiziram (vodim) okoljevarstveno delavnico ali aktivnost.
- b. pripravim srečanje veje na to temo.
- c. skavte opozorim naj po skavtski aktivnosti za seboj pospravijo odpadke.

4. Sem v gozdu ali na travniku in

- a. raziskujem naravo in ji prisluhnem.
- b. opazujem naravo.

c. tam se lahko umirim in sprostim.

5. Naravo sprejemam in občudujem kot Božje delo,

- a. saj preko narave poglabljam svoj odnos z Bogom.
- b. ker je tako edinstvena.
- c. ker tako pravi 6. skavtski zakon.

Preštej, kolikokrat si obkrožil vsako od črk.

Največ trditev pod a:

Si pravi skavt (skavtinja) s spoštljivim odnosom do narave. Bravo. Premisli, kateri bi bili tvoji nadaljni koraki v tej smeri.

Največ trditev pod b:

Zavedaš se pomena narave, vendar to ni dovolj. Zavzemi bolj aktivno vlogo pri varovanju narave. Vzemi si več časa za spoznavanje narave in kot voditelj (voditeljica) pripravi več dejavnosti v naravi.

Največ trditev pod c:

Premalo časa preživiš v naravi. Pouči se, kaj vse lahko storiš za ohranjanje nara-

ve, in to začni živeti. Z zgledom, zamislimi in pripravo različnih dejavnosti tudi druge spodbujaj k varovanju narave.

»Človek, ki je slep za lepoto narave, je izgubil polovico volje do življenja,« so besede Bi-Pija. Lepoto narave lahko doživimo le takrat, ko smo del nje. Tu ne gre samo za veličastne sončne zahode in jasne razglede z gora. Če smo resnično del nje, lahko občudujemo vsak košček narave, pa naj bo to podnevi ali ponoči, pozimi ali poleti. Hitro lahko spoznamo, da nam to ne vliva samo veselja do življenja, ampak da nas narava vzgaja k preprostosti in bistvenosti. Spoznavamo samega sebe in Boga. Skavtska metoda nam ne nalaga zaman, da svoje skavtske dejavnosti izvajamo na prostem. Vrednoto spoštljivega odnosa do narave lahko mladim posredujemo le, če je ta vrednota tudi del našega življenja.

Matej Hozjan, Marljivi jelen, Brezovica 1




NOVICE IZ SLOVENSKEH GOZDOV

Kot morda veste, ali pa tudi ne, je rdeča nit letošnjega praznovanja Dneva Zemlje gozd. Trop za okoljsko vzgojo ne miruje in je pripravil nekaj zanimivosti.

Načrtovane gozdne delavnice čakajo na boljše čase, več energije in številčno večje moštvo TOV-a. Namesto tega se boste gozdni navdušenci morali zadovoljiti z gradivom, ki ga bomo v kratkem (do konca februarja) poslali v obtok. Gradivo bo praktične narave in v pomoč pri izpeljavi gozdnih delavnic vsem navdušenim voditeljem.

Razgllašamo pa, da vsekakor bo seminar o okoljski vzgoji. Letos seveda v takšni fini gozdni preobleki. Seminar bo zrasel in obrodil sadove 15. in 16. 4. v okolici Lipoglava pri Ljubljani. Nekaj eminentnih predavateljev lanskega leta je prisotnost že potrdilo. Seminar bo potekal sočasno



z aktivnostmi Bodi pripravljen!, zato bo tudi del seminarja nudil predvsem praktično in nadvse uporabno znanje. Namesto suhoparnega teoretiziranja o okoljski vzgoji obljublamo predvsem spoznavanje z njo v praksi.

Že naš B.P. je mislil na okoljsko vzgojo, zaokus pa ena od njegovih priljubljenih dejavnosti:

Tekma z rastlinami

Vodnik razpošlje izvidnike na kolesih ali peš in jim naroči, naj prinesejo vsak po en primerek neke rastline; to je lahko npr. vejica jesena, mladika kostanja, cvet šipka ali kaj podobnega.

Rastline zbiramo, da preizkušamo poznavanje le-teh in spomin izvidnikov, kje so opazili najdeno vrsto.

Tekma postane živahnejša, če prvega, srečnega izvidnika, proglasimo za zmagovalca igre.

Vse, ki vas okoljska vzgoja zanima ali pa ne veste kaj to je, vabimo, da se nam v aprilu pridružite. V kolikor je kdo že po tem pisanju odločen za udeležbo na seminarju, lahko mirno piše na peter.zeleznik@skavt.net in se prijavi ter si zagotovi svoj štor.

*Za trop za okoljsko vzgojo,
Peter Železnik, Hitri medved, Celje 1*



TOYOTIN HYBRID ALI ODVEČNO PORABLJANJE ENERGIJE

Si predstavljaš, da se dekle, ki se niti malo ne spozna na avtomobilizem-razen tega kar je nujno (natočiti gorivo in peljati na servis,...☺), začne zanimati za avtomobile in brati revijo Avto magazin? No, da ti namignem... je skavtinja in čuti, da je zato še bolj povezana in odgovorna za Stvarstvo.

Pa še nekaj me zanima pri avtomobilih-koliko goriva porabijo! Ugotoviš kateri avto (Audi A4 1,9 TDI, BMW 320 d ali Mercedes-Benz C 220 CDI Avantgarde) porabi najmanj goriva? To bi morala ti kot skavtinja vedeti! (Pri mestni vožnji zmaga Audi, kajti za 100 km porabi samo 5,5 l vir: Avto magazin, št.12, 14 junij 2001, str.25) Morda se ti zdi, spoštovani skavt, da je tako ali tako vseeno, ker se skavti vozimo z vlaki, ki so povečini elektrificirani. Skavtu ne sme biti nikoli vseeno, kaj se dogaja na našem planetu, še posebno, če gre za onesnaževanje! Vedno nas mora brigati, vedno!

Avto je postal množično prevozno sredstvo, ki za seboj pušča okolju neprijazne izpušne dime. Tako klimatologi že ugotavljajo, da se zaradi učinka tople grede spreminja globalna klima. Prav zaradi negativnih učinkov avtomobila si nekatera avtomobilska podjetja prizadevajo narediti avto prijazen okolju.

Na Japonskem so razvili prvi hibridni avtomobil na svetu, ki ga proizvajajo serijsko in je dostopen vsakemu smrtniku z malo več denarja. To je Toyota Prius Hybrid. Gre za znana pogonska elementa, klasični bencinski motor in elektromotor, ki sta združena v homogeno celoto.

»Kinetična energija, ki se pri zaviranju ali pojemkih sicer izgublja, se v Priusu s pomočjo elektromotorja, ki se prelevi v generator, spet pretvarja in shranjuje. Shranjuje se v obliki električne energije, ki se nato spet porablja. Tako prihrani kar nekaj energije, ki bi sicer šla v nič! Na semaforju stojite z ugasnjnim mo-

torjem (brez tresljajev), potem pohodite stopalko za plin (še vedno brez tresljajev, kmalu začutite rahle tresljaje, ki dejansko pomenijo zagon bencinskega motorja.« vir: Avto magazin, št.12, 14 junij 2001, str. 16-18

Izredno zanimiv članek tako za punce kot fante. Ma preskočimo tisto, kar ne razumemo, fante pa bodo našli tudi veliko shem, skic in tehničnih podatkov.

Torej, skavtinja in skavti nismo predpotopna bitja. Živimo v letu 2004. Tudi mi se obnašamo, kot visoko civilizirani in okoljsko osveščeni. Veliko prijetnih trenutkov na kolesu, pri hoji, na elektrificiranemu vlaku ali v okolju prijaznem avtomobilu.

*Katarina Demšar, Zgovorna lisica,
Škofja Loka 1*



WAGGGS IN CUNAMI

Ob katastrofi, ki jo je povzročil cunami na področju JV Azije, že od samega začetka prebivalcem pomagajo številne svetovne humanitarne organizacije. Tudi WAGGGS se je ob tem nesebično vključila ter organizirala akcijo zbiranja sredstev na svetovni ravni.



Mnoge organizacije članice so na poziv WAGGGS-a začele akcije pomoči v svojih lokalnih enotah ali na državni ravni. Zbirajo predvsem sanitetni material, obleke in denar. Skavtske organizacije na prizadetih območjih pomagajo po svojih močeh – tako npr. zbirajo hrano in nudijo svoje prostore mnogim ponesrečencem kot začasno namestitev.

Ljudje na prizadetih področjih bodo tudi v bodoče potrebovali veliko sredstev za preživetje in povrnitev v vsakdanjik, zato se akcija nadaljuje. Prispela so številna pisma podpore in pozivi organizacijam k pomoči. Tudi predsednica WAGGGS-a Kirsty Gray je pozvala nas vse, naj se združimo v pomoči in molitvi.

Pomoči se lahko priključiš z nakazilom sredstev v skupni WAGGGS-ov fond za pomoč (vse potrebne informacije dobiš na uradni strani).

WAGGGS je v preteklosti že velikokrat sodelovala v zahtevnejših humanitarnih projektih in je pomemben element v nujenju pomoči. Trenutno je vključena v partnerske projekte z organizacijami OZN, ki potekajo v Indiji, J Afriki in J Ameriki, aktivno sodeluje tudi pri zbiranju pomoči za ponesrečene v JV Aziji. Več o

tem si lahko prebereš na www.waggs-world.org pod Tsunami Relief Fund.

MEDO – AKCIJA, 2. del ... v skavtski sobici, na vrtu ali v tvoji dnevni sobi ...

Predlagamo vam še dve zabavni igri, ki se ju boste, če ste osvojili prvi dve iz prejšnje številke, z veseljem lotili in oboževali svoje mednarodne izkušnje. Primerno za vse veje in starosti. Gremo!

Tretja igra – razišči, pleši, poj

- Otroci se razdelijo v manjše skupine. Po teh med raziskovanjem informacij o kulturah izberejo po en ples, pesem ali legendo iz vsaj treh različnih delov sveta in se ga (jo) naučijo. WAGGGS deli svet na 5 regij, zakaj ne iz vsake regije po enega. ☺
- Dobro natrenirajo zadevo in naučeno predstavijo ostalim skupinam, gručam, vodam ... Tudi obleči naj se skušajo v stilu predstavljene kulture.
- Vsi se potem ob obilici smeha in spretnih nog skušajo naučiti vsaj en ples, pesem in legendo od druge skupine.
- Voditelji naj skušajo uskladiti, da se plesi, pesmi in legende v skupinah ne bodo podvajali.

Četrta igra – razmisli, zberi, podeli

Slišimo in vidimo, da se iz dneva v dan okrog nas dogajajo katastrofe, in bi seveda kot pravi skavti radi pomagali. Svetovni dan spomina, 22. februar, je pravi čas za takšno akcijo. (Seveda moramo biti skavti pozorni na druge vse leto, vendar ob tem dnevu bodimo še posebej.) Zato predlagamo akcijo Razmišljaj globalno, ukrepaj lokalno ... To pomeni, da se v skupini pogovorite o problemih in težavah ljudi, o tistih v svetu in o tistih, ki jih poznate v svojih skupnostih. (Letos se bomo osredotočili na denarne težave.) Kaj mi lahko naredimo, kako jim lahko pomagamo ...

- V skupini skušajte poiskati čimveč različnih načinov, kako bi zbrali potrebna sredstva in komu so v vaši okolici ta sredstva najpotrebnejša.
- Naredite plan akcije in jo izvedite. Ne pozabite o tem obvestiti tudi Združenja. Saj veste: Zgledi vlečejo!
- Če niste v skupini ravno sami idejni vodje, povprašajte voditelje. Najdite pošto o praznovanju svetovnega Dneva spomina za leto 2004 (s paketom predstavitve in idej zbiranja sredstev).

Uspešno akcijo, dobrega skavtskega sluzenja in veliko podeljenega veselja želim!

Trop za mednarodne odnose





Mislím, da se prvič vidimo na tehle straneh. Z novim letom mi je namreč pripadla čast, da skrbim za predstavitve stegov in skavtskih skupin. Vabljeni, da vesoljni Sloveniji pokažete obraz svojega stega, najsibo mlad ali pa že nekoliko v letih ☺, kot je tokrat predstavljeni steg Grosuplje 1. Pišite mi na naslov katja.brecko@skavt.net. Zanimivo branje in srečno pot vam želim!

Katka Brečko, Sladka veverica, Celje 1

STEG GROSUPLJE 1 – TOPOLI

ZGODOVINA

Začetki skavtstva v Grosuplju segajo v leto nastanka naše države Slovenije, torej v leto 1991. Skavti so bili že takrat na pohodu in tako se je ta koristna ideja usidrala tudi pri nas. Zbrala se je skupina osmih mladih, pripravljenih na akcijo in ob podpori takratnega župnika je počasi zaživela grosupeljska skavtska skupina. Skavtsko modrost so naši ustanovitelji nabirali predvsem na Brezovici, znanemu skavtskemu središču, in tam so dali tudi obljube naši prvi trije voditelji Martina, Maja in Aleš. No, že čez kratek čas pa so sledile tudi obljube za preostalo petorico (Alenka, Simona, Iztok, Sandi, Miha) in to že kar doma v Grosuplju. Tako štejemo naša skavtska leta od novembra 1991 in smo pravkar dopolnili 13 let. Za svoj simbol s(m)o vzeli topol in enega tudi posadili pred župnijsko cerkev v Grosuplju, kjer raste v skladu z našo skavtsko rastjo. V bližini tega drevesa se odvija večina naših rednih dejavnosti od srečanj v veroučnih učilnicah do skladišča v bivšem WC-ju ... Vse zahvale gredo naši matični župniji – Grosuplje.

RUTKA je unikatna v slovenskem skavtskem prostoru (imamo pa občudovalce oziroma posnemovalce nekje v južni Afriki – imamo slike za dokaz).

Desna polovica rutke je v celoti oranžna, leva polovica pa rumena in rutka nima roba. Predstavlja sonce od vzhoda do zahoda. Zjutraj, ob zarji, je sonce oranžno, čez dan rumeno, zvečer, pred zahodom, pa zopet postane oranžno. Bodimo skavti kot sonce, ki razsvetljuje dan.

STEG je počasi, a vztrajno rasel in se prebil do današnjega stanja, ko ima steg okoli 87 članov z vsemi pripadajočimi skupinami. Od nadebudnega krdela Pod Topoli, ki ga imamo sicer šele 2 leti, z neugotovljenim številom volčičev (pač vedno jih je veliko, pa še se kje kakšen



najde) ... potem je tu četa Kralji hoste z vodi: Pume, Orke, Kobilce, Bobri in seveda obsežen klan. Na koncu je tukaj še skvo s solidnim številom voditeljev.

DELOVANJE

Naši skavti prihajajo ne samo iz Grosuplje, ampak predvsem iz bližnje in daljne okolice (Sp. Slivnica, Medvedica, Višnja Gora ... vse tja do V. Češnjic – to je res daleč) in tako je tudi naše delo raznoliko in razgibano. Seveda se redno dela in srečuje po vejah. Organizira se tudi kakšno večjo stvar, kot jo je pred kratkim pripravil klan: Žogažur – en športno vesel dan za mlade Grosupljega in okolice. Potem so tukaj stiki z drugimi skavti (Novo mesto, Brezovica ...). Seveda je steg dejaven v regiji (načelnik LJ regije je hkrati tudi naš stegovodja), v ZSKSS – gostili smo letošnji jesenski Svet združenja, steg je upravnik Skavtskega doma v Kočevskem Rogu in vodi njegovo obnovo in oživitvev.

NAJ ... NAJ ...

Najbolj simpatična voditeljica – No, mrbit ja mrbit ne, ima pa zagotovo najbolj nenavadno ime: Pr'zajcnanjivi praš'č (zloguj pridevnik).

Najdaljši potovalni tabor – Grosuplje-Praga-Ž'dar (Češka) leta 2002 in to v času katastrofalnih poplav v tistih krajih. Bilo je lepo ... No, tam je tudi zgoraj omenjena oseba dobila skavtsko ime.

Najvišja nadmorska višina tabora IV – Vojsko nad Idrijo pa levo pa še par ovinikov naprej in si pri Gačniku, skupni tabor s Kamnikom I. 2003. Res daleč, daleč in tudi visoko, zraven pa še kanjon.

Najbolj priden volčič – Ta pojem ne obstaja.

Najmlajši skavt – Ana, rojena 28. 6. 1996.

Oseba z najdaljšo skavtsko zgodovino – Miha, ga najdete bolj na začetku članka, no potem pa še par besed nazaj in najdete tudi Alenko, ki je strokovna sodelavka ZSKSS.

Najbolj nenavaden dogodek v naši skavtski zgodovini – Na ustanovni listini stega ni datuma, ampak piše samo »november 1991«; ustanovni člani pa se ne spomni jo točnega datuma.

Najbolj simpatična nerodnost – Skavtski izpit pred obljubo, tretje – poljubno vprašanje, bolj za razvedrilo kot zares: »Ali skavt lahko gre na sladoled?« Odgovor kot iz topa »Ne, ker je skavt deloven in varčen!«

Najbolj aktivna veja v stegu – Seveda brez ugovora skvo.

Najmisli našega stegovodja – »Ko imaš, ne veš kaj imaš. Ko nimaš, se tega zavešaš. »NEKJE SO PA MEJE!«

Najštevilka in naj e-mail – Steg lahko pokličeš na 040-787-865 oziroma še bolj – pošlješ SMS ali pa mu pišeš na topoli@simobil.net.

Lep skavtski pozdrav in bodite pridni!

Toni Gruden, Modri bober, Grosuplje 1



Dragi moji! Zopet je pred vami zanimivo pričevanje še ene skavtinje, ki je služila v Adelbodnu, kjer se nahaja svetovni skavtski center WAGGGS. Pa lep skavtski pozdrav do prihodnjic.

Luka Novak, Pozorni ris, Ljubljana 2

SLUŽENJE V SKAVTSKEM CENTRU

Tako kot naša urednica Darja (njeno pričevanje je v oktobrski številki) se je na služenje v Adelboden odpravila tudi Marija Brložnik in nam bo predstavila njen pogled na dvomesečno služenje.



• **Torej za začetek, da prebijeva led, kaj je sploh Our Chalet in kje se nahaja?**
Our Chalet je prvi izmed štirih svetovnih skavtskih centrov. Leži v osrčju Bernskih Alp, v Adelbodnu v Švici

• **Kako si sploh prišla tja?**
Nekega dne mi je moj voditelj Slavko omenil nekaj glede prostovoljnega dela v tujini in da imam možnost se ga udeležiti. Čeprav tisti hip ni imel bolj podrobnih informacij, me je stvar pritegnila. Dal mi je internetni naslov, kjer sem pravzaprav prvič dobila informacije o Our Chaletu in o ostalih svetovnih centrih. Preko interneta sem tako dobila prijavnico in vse potrebne informacije. Vso stvar sem sprva vzela bolj „kar bo pa bo,“ a ko sem po e-pošti dobila njihov odgovor, da so me sprejeli kot njihovo prostovoljko, se mi je zvrtilo v glavi. V mislih so se mi porajali novi izzivi in izkušnje, ki me čakajo.

• **Kolika časa si bila tam?**
Tam sem bila v jesenskem terminu, torej dva meseca, od septembra do oktobra.

• **Kakšni so bili prvi vtisi?**
Prvi vtisi so bili rahlo zmedeni. Po eni strani me je popolnoma prevzela narava, ki je obdajala center; in tiste gore ... Sami dvainpoltisočaki okoli tebe ... Res neverjetno, prava gorska idila. Po drugi strani pa sem se nahajala v neki novi situaciji in z novimi ljudmi in si čisto na začetku še nisem predstavljala, kaj pravzaprav počnem tam.

• **Kakšne so bile naloge, kaj si sploh počela tam?**
Prvzaprav sem počela vse, kar se je kot prostovoljka početi dalo. Kuhala večerje za 50 ljudi, čistila prostore, hodila na gorske ture in izlete, vodila večerne programe, opravljala drobna opravila zunaj in znotraj ...

• **Kakšen je bil tipičen delovni dan?**
Zjutraj sem si pripravila zajtk (z ostalimi prostovoljci sem živela v posebni hiši za prostovoljce, kjer smo spali, zajtrkovali in preživljali proste trenutke) in nato začela z svojo zadolžitvijo, ki mi je bila dodeljena; le te so se namreč dnevno menjavale. Od 12. do 14. je bil odmor za ko-

silo in počitek, nato pa sem nadaljevala svojo delo do večerje. Večerjali smo skupaj z gosti in po večerji je sledil večerni program.

• **Je bilo težko?**
Seveda pridejo tudi težki trenutki, a te kar hitro pozabiš.

• **Si kdaj pomislila, da bi vse skupaj pustila in odšla?**
Tako krizno ni bilo nikoli.

• **Pa vendar so bili tudi prijetni trenutki. Bi morda lahko opisala kakšen tak dogodek?**
Bilo jih je ogromno in trenutno ne bi mogla izpostaviti samo enega. A že to, da živiš in delaš skupaj z ljudmi od drugod in preko njih spoznaš tudi njihovo kulturo, je nekaj neverjetnega.

• **Morda je med bralci tudi kdo, ki bi šel tja, tako kot ti. Kaj bi mu svetovala oz. na kaj bi ga opozorila? Ali bolje – kaj bi mu zaželela?**

Če bi rad spoznal ljudi od drugod in ti prostovoljno delo ni tuje, izrabi vse priložnosti, ki so ti na voljo. Doživiš zanimive izkušnje in si pridobiš nove prijatelje iz drugih držav. Nikoli ti ne bo žal.



Chris in jaz ob odhodu



SIMBOLNA GOVORICA

Prispevek o uokoljanju v prejšnji številki Skavtiča me je spodbudil k razmišljanju. Pravzaprav tisti del, ki govori o razliki med simbolno govorico in uokoljanjem. Odločil sem se, da to svoje razmišljanje tudi zapišem.

Osnovna razlika med simbolno govorico in uokoljanjem se mi zdi dejstvo, da simbolna govorica spada med elemente skavtske metode, medtem ko uokoljanja tam ne zasledimo. Srečamo ga med metodološkimi pripomočki. Zakaj je to tako pomembno? Elementi skavtske metode so nujno prisotni v skavtskih aktivnostih, torej so nujen del taborov, izhodov, letnega programa. Neprisotnost posameznega elementa skavtske metode pomeni, da ne delamo več po skavtski metodi. Metodološki pripomočki so načini uresničevanja elementov skavtske metode. Zanje je značilno, da so prilagojeni starosti in da preko njih zagotavljamo prisotnost skavtske metode v svojem programu. Preko različnih metodoloških pripomočkov lahko zagotavljamo prisotnost posameznega elementa skavtske metode in preko enega metodološkega pripomočka lahko v različnih situacijah zagotovimo prisotnost različnih elementov skavt-



ske metode. Simbolna govorica je tako lahko prisotna preko skavtskega pozdrava, uokoljanja, simbolov voda, tabornega ognja ... Preko izhoda lahko zagotovimo aktivnost na prostem, samovzgojo ... Posamezen metodološki pripomoček po lastni presoji vključujemo v posamezno aktivnost. Vključimo ga takrat, ko ocenimo, da je najbolj učinkovit.

Simbolna govorica je torej nujen del naših skavtskih aktivnosti. Mogoče se komu zdi težko zagotoviti prisotnost tega elementa v različnih aktivnostih. Vendar če vzamemo simbol kot nekaj, kar brez kakršnekoli resnične podobnosti predstav-

lja neko stvar, pojem, dogodek ipd., potem je simbolna govorica prisotna na vsakem koraku. Posamezne načine simbolne govorice sem skušal združiti v nekaj skupin.

1. Kako naj se vedem?

Baden Powell je rekel, da morajo skavti vedeti, kdaj lahko počnejo, kar želijo, in kdaj morajo biti disciplinirani in se vesti na točno določen način. Pri skavtih imamo celo vrsto znakov (simbolov), ki usmerjajo vedenje skavtov. Tako že sam pisk za zbor določi vedenje do trenutka, ko se zbor razdre. Dvignjen prst ima točno določen pomen, čeprav ni v nikakršni povezavi s tišino. Tu je pomembna doslednost. Tako je povsem neprimerno, da se voditelji v zboru dogovarjamo, kaj bomo povedali, se dopolnjujemo, smo neurejeni, se smejimo domislicam skavtov. V tem primeru zbor ni več slovesen dogodek, ampak zgolj trenutek, ko pač pridemo skupaj in se nato spet vrnemo k svoji aktivnosti.

2. Komu pripadam?

Ta vidik simbolne govorice je najboljše najbližji. V priročniku Dvigni peruti je zapisan le ta vidik. Sem spadajo simboli pripadnosti skavtom (pozdrav), ZSKSS (npr. kroj, zastava, himna), krščanstvu (npr. križ na rutki), državi (npr. zastava, himna), stegu (npr. rutka), manjši skupini (npr. ime gruče, voda, klana, klic, zastava ...). Prav je, da ima osnovna (manjša skupina) največ simbolov, saj je tu pripadnost najmočnejša. Pomembno je, da ima posameznik do teh simbolov tudi čustven odnos, saj pripadnost nujno vsebuje tudi ta vidik. Pomembno je, da je ponosen na tisto, kar ti simboli predstavljajo, saj jih bo le tako z veseljem sprejemal.

3. Moja skavtska pot.

Simboli, ki predstavljajo mojo skavtsko pot, so obeski na rutki, našitki raznih dogodkov, simboli, ki prikazujejo mojo usposobljenost (npr. našitki veččin), sim-

boli ob prehodih in odhodih ter pomembnih odločitvah. Morda bi sem lahko štel tudi skavtsko ime. Množica našitkov, obeskov ne pove veliko. Ti simboli so priložnost, da skavt ne razmišlja, kje je bil, ampak kam gre. Zato ne more biti cilj poln kroj starih našitkov, ampak vedno novi. Skavt, ki bo dosledno spoštoval pravilo, da na kroju ni simbolov pravadnih zaslug (razen, če je to res zaslužil), bo želel pridobiti nove simbole. Skavt, ki bo za vsak obesek na rutki znal povedati, kaj predstavlja, bo razumel bistvo obeskov v večji meri kakor tisti, ki bo na rutko dajal vse, kar mu je všeč in zamenjeval obeske z drugimi kakor sličice v albumu. Posebno mesto pa imajo simboli ob pomembnih razpotjih na skavtski poti (npr. prehodi med vejami, odločitve za voditelja ...). Ti simboli so lahko stalno prisotni, saj skavta spominjajo na bistven korak na njegovi poti.

4. Simbolna govorica posameznega dogodka.

Sem spadajo vsi simboli, ki so povezani zgolj z enim dogodkom, npr. taborom, skavtskim letom, katehezo ... Tak simbol je npr. Luč miru iz Betlehema (go-





REČA SVEČA Z NALEPKO. VERJETNO VSAKEMU IZMED NAS ZELO DRAGOCEN SIMBOL. AMPAK SVEČA JE LE SVEČA, VSE, KAR SE SKRIVA V POMENU LUCI MIRU IZ BETAHEMA, PA JE MNOGO GLOBLJE. ZELO DRAGOCENO JE, ČE NAS V SKAVTSKEM LETU SPREMLJA NEK SIMBOL, KI POVEZUJE CELOLETNO DOGAJANJE. TUDI NA TABORU, IZHODU, PRI KATEHEZI JE SIMBOL OSREDNJI ALI POVEZOVALNI ELEMENT.

VERJETNO IMA LAHKO SIMBOLNA GOVORICA ŠE KAKŠNO DRUGO VLOGO. TA RAZDELITEV JE PLOD MOJEGA RAZMIŠLJANJA. GOTOVO JE MOGOČE POSAMEZNE NAČINE SIMBOLNE GOVORICE RAZDELITI NA MNOGO BOLJŠI IN IZVIRNEJŠI NAČIN. TA RAZDELITEV PA NAM OMOGOČA, DA VIDIMO, KAKO RAZLIČNI SO LAHKO NAČINI SIMBOLNE GOVORICE.

IKRATI LAHKO HITRO UGOTOVIMO, DA NA SPLOŠNO UOKOLJANJE SPADA PREDVSEM V SIMBOLNO GOVORICO POSAMEZNEGA DOGODKA. PRI POSAMEZNEM DOGODKU SE LAHKO VIVIMO V NEK DRUG SVET. MORDA SO IZJEMA VOLČIČI, PRI KATERIH JE DINGLA IZRAZITO PRISOTNA IN JE UOKOLJANJE MOČNO PRISOTNO UPAM, DA

NI SEM USTRELIL MIMO. SAJ RAVNO V VEJI VV NI SEM BIL NIKOLI VODITELJ. UOKOLJANJE VODITELJ UPORABI, KADAR UGOTOVI, DA BO PREKO TEGA METODOLOŠKEGA PRIPOMOČKA NAJBOLJ UČINKOVITO DOSEGLJ ZADANE CILJE. ZA RAZLIKO OD SIMBOLNE GOVORICE, KI MORA BITI MUJNO PRISOTNA, UOKOLJANJE NI MUJEN DEL SKAVTSKE AKTIVNOSTI. UPORABIMO GA, KADAR JE UČINKOVITO. NI MUJNO, DA ODGOVARJA ZGOLJ ELEMENTU SIMBOLNE GOVORICE, LAHKO JE TUDI ORODJE SAMOVZGOJE, UČENJA Z DELOM.

ZA OSTALE NAŠTE NAČINE SIMBOLNE GOVORICE SE MI UOKOLJANJE NE ZDI RAVNO NAJPRIMERNEJŠI METODOLOŠKI PRIPOMOČEK OZIROMA MI NE USPE NAJTI USTREZNEGA UOKOLJANJA. RAZEN V PRAKSI, KO SREČAMO OTROKE IN MORDA AL TUDI VODITELJE, KI SE ENKRAT TEDENSKO UOKOLJIVO V SKAVIE, POTEPA SE EN TEDEN ZOPET OBMAŠAJO KOT NORMALNI LJUDJE. TAKŠNO UOKOLJANJE JE NEVARNO, SAJ SO POTEPA TUDI OBLJUBA, ZAKONI LE DEL UOKOLJANJA. TUDI SKRB ZA LASTNO NAPREDOVANJE NA SKAVTSKI POTI MORA BITI DEL RESNIČNEGA SKAVTSKEGA IVLENJA, PRAV TAKO

TUDI ZAVEDANJE, KDAJ JE PRIMERNO SVOBODNO OBMAŠANJE IN KDAJ JE POTREBNO PAZITI NA VSAK GIB IN BESEDO.

ZGORNJE SKROMNO RAZMIŠLJANJE JE ZGOLJ MOJ POGLED. ZELO SEM VESEL, ČE SI VSE SKUPAJ PREBRAL KRITIČNO IN MI BOŠ ODKRITO PAVEDAL, S ČIM SE STRINJAŠ IN S ČIM NE. KAR NAJBOLJE BODI PRIPRAVLJEN SLUŠATI.

Gvido Cigale, Požrtvovalni medo

MREST 2005

2. TRIDNEVNA IZOBILNA ODBOJ-
KARSKA KULTURNI NOB

7. MAJ 2005

MRESTI. S KA VII. MEETI

NOVI IZZIVI, NOVE VOLITVE, NOV IZVRŠNI ODBOR ZSKSS

Tri leta so se že skoraj zasukala. Sedanji IO se počasi poslavlja in odpirajo se izzivi vodenja ZSKSS za nove ljudi, ki bodo peljali to našo barko, vnašali nove ideje in izpostavljali nove pomembne stvari. Se čutiš izzvanega. Kandidiraj za:

načelnika ZSKSS
načelnico ZSKSS
duhovnega asistenta ZSKSS
poverjenika/poverjenico za program
poverjenika/poverjenico za usposabljanje voditeljev
poverjenika za mednarodne odnose
poverjenico za mednarodne odnose
poverjenika/poverjenico za odnose z javnostmi
poverjenika/poverjenico za gospodarstvo
poverjenika/poverjenico za začasne naloge (v tem mandatu za pravne zadeve)

Lahko pa, seveda z njegovim privoljenjem, kandidata/kandidatko tudi predlagaš.

Predloge evidentiranih kandidatov je treba dostaviti na sedež ZSKSS, Zrinjskega c. 9 v Ljubljani, najpozneje do 21. februarja 2005 v zaprti kuverti s pripisom >VOLITVE<. Obrazce dobite na tajništvu.



A S' UPAŠ?

Se še spomnite leta 1991? Koliko lepih in manj lepih dogodkov. A s' upate pomisliti, kaj vse je bilo? Postali smo samostojna država, vse se je začelo graditi na novo, nove naloge, nova pričakovanja, novo upanje.

V Cerknici se je pred 14 leti dogajalo še nekaj pomembnega. Zbirati so se začeli istomislečni domoljubi, ki so bili radi v naravi in so iskali pot, po kateri bi hodili. Tako so začeli s skavtstvom in z vzgojo, ki jo je učil Baden Powell. Za kraj, ki danes šteje približno 3.500 prebivalcev, so takrat naredili velik in odločilen korak. Najprej smo bili v ZSKSS-ju skupaj z Loško dolino, kasneje pa smo stopili na samostojno pot.

Naš prvi tabor se je odvijal na Koprivniku leta 1993. Učili smo se osnov skavtstva, kako postaviti šotor, da stoji dlje kot 1 minuto, in kako prepričati ogenj, da zagori in nas greje. Pripravljali smo se na prve obljube, ki smo jih slovesno obhajali 12. junija 1994 v župnijski cerkvi. Od vsega začetka smo tesno povezani z župnijo, ki nam nudi svoje prostore in vse ostalo, kar potrebujemo za uspešno in kvalitetno skavtsko delo. Da pa gospodu župniku pokažemo, da smo res veseli in hvaležni za vse, kar nam nudi, pa poprimemo za dela, ki so v župnijsko dobro. Tako vsako leto pripravimo blagoslov ognja za veliko noč, postavljamo jaslice, organiziramo novoletni ples za starše in še mnogo drugih stvari.

Do leta 1997 smo imeli tabore v župniščih in kočah, tega leta pa smo se skupaj s stegom Loška dolina 1 odpravili v Besnico pri Kranju, kjer smo prvič taborili v šotorih. To je bila za večino nas prva in neposredna izkušnja z naravo in življenjem v njej. Veliko smo se naučili, tudi to, da največjo lakoto lahko preženeš s tem, da si spečeš kobilice (so zelo hrustljave ☺). Tabor smo si postavili sredi močvirnatega polja, tako da smo imeli blatno kopel zastoj.

Počasi smo postajali tako močni, da smo šli

na svoje in ustanovili skavtsko skupino Cerknica 1. Posebno zadnja leta si voditelji prizadevamo, da bi se povezovali tudi z drugimi stegi in se udeleževali izobraževanj in državnih srečanj. Nekaj let se že udeležujemo Jakca, bili smo na Žmohtariji, na tabornih šolah se tudi že pojavljamo, ravno tako na državnih srečanjih in na delavnicah za veje. Po dolgih letih smo stopili v stik z Loško dolino 1, imeli smo skupni skvovikend, na katerem smo se dogovarjali o možnostih sodelovanja.

Naša letošnja tema je »A s' upaš?«. S tem želimo svojim in drugim skavtom povedati, da naj si upajo pokazati, da so skavti in so na to ponosni. Tekom leta pa imamo tudi različne izzive, na katerih krepimo svoj pogum in utrjujemo našo osebnost.

Doslej navečji projekt je sodelovanje s cerkniškimi taborniki pri LMB. Imeli smo skupno prireditev, na kateri smo želeli lučko približati našim krajanom.

Še nekaj števil. Vseh nas je 119.

VV – 28, IV – 65 (5 fantovskih in 5 dekliških vodov, četa se imenuje Utopljená riba), PP – 10 (klan Tjnstan krampjr), SKVO – 8 voditeljev in 9 članov tropa ter 2 duhovna asistenta. Ime skavtske skupine je še v izbiranju, tako da je trenutno še »top secret James Bond.«

Najbolj simpatična nerodnost? Ha ha ha ... A veste, kako se najbolj učinkovito peče korožo? Na lesenem roštilju! ☺ Na prvem letošnjem skvoju smo načrtovali in se pogovarjali v zelo romantičnem okolju. Ob jezeru, ognju, pred nami pa lesen roštilj, na njem pa koroža. Med debato pa se nenadoma v ogenj zruši cela naša pozna večerja. Roštilj nam je zgorel – kdo bi si mislil, da se tudi kaj takega lahko zgodi.

Pa bi ob tej priložnosti izkoristila gužvo in vam vsem zaželela res najlepše leto 2005, polno veselja, uspehov, Božjega blagoslova, predvsem pa obilo skavtskega duha in razigranosti.

Tjaša Knap,
Prebrisana lisica, Cerkno 1

PRVO SREČANJE BLAGAJNIKOV

V četrtek 13. 1. 2005 se je na sedežu Združenja zbralo petnajst blagajnikov, ena žena in ena čistilka. Poizkušali smo pozdraviti žulje, poiskati rešitve in izmenjati izkušnje. Učili smo se prijavljati na razpise in korakali po osnovah blagajniškega poslovanja. Med drobnimi novičkami tistim, ki ste manjkali, sporočamo, da se je začela nagradna tekma v zbiranju podpornih članov. SKVO stega, ki do 1. 5. 2005 zbere največ podpornih članov, bo povabljen na češnje v Vipavsko dolino ali za vi-

kend na morje. Klepet in druženje bomo nadaljevali po elektronski pošti in na delavnicah, ki bodo izbrane po vaših željah in potrebah in bodo, če bo dovolj prijavljenih, »odpotovale« tudi iz Ljubljane. Vedno ste dobrodošli na mojca.cuk@skavt.net, 041/960-300 ali v živo ob ponedeljkih in četrtekih 8.00–17.00 na Zrinjskega cesti 9 v Ljubljani.

Mojca Čuk,
strokovna sodelavka za področje financ

STARI VOLKI

Ko želite pomagati svojim volčičem napredovati čim višje ob reki Vejngangi, si lahko pomagate tudi z zbirko plenov v Spletni džungli <http://veja-vv.skavt.net>. Kako?

Najprej pomislite, za katero stopnjo se volčič poteguje (volčič obljube, pečinski volčič, volčič odhoda), nato pa področje, na katerem bi bilo dobro zanj, da ujame kak plen. Ta področja so štiri glede na področja otrokovega razvoja: telesno, družbeno, spoznavno&moralno&čustveno-motivacijsko in duhovno. Zatem se odprejo pleni, razvrščeni po šestih vrednotah, h katerim teži skavtska metoda. Te vrednote so:

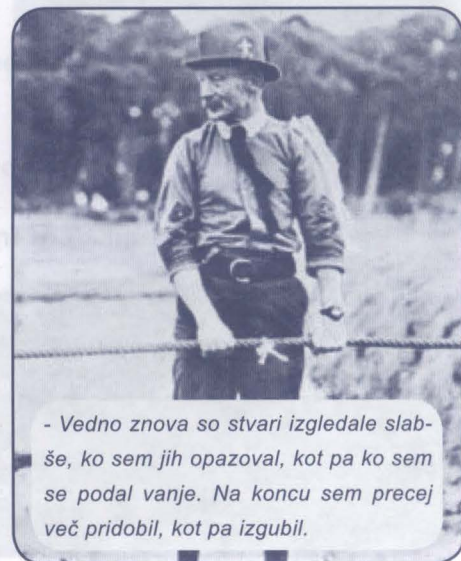
1. povezanost s svetom,
2. čut do domovine in odnos do družbe,
3. ustvarjalnost in pobudništvo,
4. čut za drugega, prijateljstvo in ljubezen,
5. optimizem in veselje do življenja,
6. vera in pripadnost Cerkvi.

Možno je pregledovati tudi celotno zbirko plenov, a taka razporeditev iskanja je namenjena prav temu, da najlažje najdete nekaj primerne ravno za vašega volčiča ☺ – ne pa nekaj, kar je sicer domiselno, njemu pa ne bo pomagalo.

Ker pa številka plenov, ki jih lahko najdete v brlogu, še zdaleč ni dokončna in so naše vrstice še marsikje prazne – npr. pod duhovnim področjem za volčiče odhoda skorajda ni najti plena – vas pozivam, da vpisujete tudi svoje plene in prispevajte v zbirko! Glede razporejanja (kam pašejo vaši pleni) naj vas ne skrbi, saj je nekaj starih volkov že izurjenih v tem, pomembno pa je, da zberemo čim več plenov!

Več glav več ve in skavti smo si vedno pripravljeni kar najbolje pomagati!

Anja Kaisersberger, Srčna pelikanka



- Vedno znova so stvari izgledale slabše, ko sem jih opazoval, kot pa ko sem se podal vanje. Na koncu sem precej več pridobil, kot pa izgubil.



BAZA TABOROV

Sveži podatki o hišah za izhode sedaj tudi na internetu – [tabori.skavt.net!](http://tabori.skavt.net)

Ojoj, smo že konec januarja, sredi izpitnih rokov, ko bi se moral učiti od jutra do večera, se zapreti v kakšen vikend daleč stran od civilizacije in izklopiti vse telefone in moteče dejavnike urbanega okolja, da bi se ti uspelo naučiti vsaj približno tisto, kar pričakujejo od tebe, ti se pa spomniš, da še nisi rezerviral hiše za zimovanje naslednji mesec, po možnosti celo za cel steg.

Sovoditelj se ti ne oglasi, ker se je prav tako zabubil v vikend in izklopil vse telefone, ti pokličeš na dve standardni lokaciji, kjer izveš, da imajo zasedene že vse vikende do aprila in skoraj ne veš več, kaj bi.

Rešitev je, da vprašaš po voditelji listi za navet, ali pogledaš v katerega od seznamov s hišami, ki krožijo po listi. Tam ugotoviš, da polovica hiš niti nima napisane številke lastnika, za tiste, ki jo imajo, pa slišiš prvič in se ti še sanja ne, ali bo v njej sploh dovolj prostora in ali moraš mulcem naročiti, naj poleg običajne opreme vsak prinese s seboj tudi še tri pole-na, da boste imeli kaj za podkuriti. Se tak scenarij sliši znano?

Sedaj obstaja rešitev za to zagato!

Na strani <http://tabori.skavt.net> smo začeli delati veliko bazo podatkov o tabornih prostorih in prenočiščih, primernih za naša krdela, čete, klane ali kar za cele stege. Poleg prave-

ga kontakta, cene in velikosti hiše, bo na voljo še cel kup ostalih podatkov, o katerih smo do sedaj le ugibali, ko smo šli prvič v neko hišo: dostopnost, javni prevoz, kakšno kuhinjsko opremo moramo prinesiti s sabo, način ogrevanja, najbližja nedeljska sv. maša, trgovina, pekarna, igrišče, gozdovi, travniki, stvarri v okolici vredne ogleda, celo fotografije ... omogočeno pa je tudi ocenjevanje hiš in njihovo komentiranje, kar bo še olajšalo našo izbiro.

Nove hiše, ki smo jih kot prvi še sveže preizkusili, lahko vnašamo v bazo, če pa ugotovimo, da podatki za kakšno hišo manjkajo ali ne držijo, na to opozorimo oskrbnika strani, ki bo podatke brž popravil, ali pa to napišemo v komentarju hiše.

Skratka stvar, na katero smo čakali že leta, medtemko smo vsi penasti od jeze, klicali na 15 različnih koncev, da smo dobili »frej« hišo, ki se je kasneje izkazala za čisto loterijo – lahko da smo zadeli ali pa pač izgubili.

Pri tem pa gre opozoriti tudi na to, da je baza podatkov od nas vseh in da je naša skupna odgovornost zanjo, da jo izpopolnjujemo in ažuriramo. Stran se je odprla ravno v teh dneh, ko je tale Skavtič prišel iz tiskarne, in podatki, ki se trenutno nahajajo v njej, nikakor ne morejo biti boljši kot ti, ki smo jih imeli

na razpolago do sedaj. To pa se bo, upam da, zelo hitro spremenilo.

Večina se vas najbrž ni izognila anketi, ki je prišla na voditelji list in v pošti na stego, dobite pa jo lahko tudi na tej strani. Njen namen bo izpolnjen, če si boste na tem zimovanju vzeli samo 5 minut časa (ali zato zadolžili enega klanovca na služenju) in jo na licu mesta izpolnili. Vaših 5 minut bo pomenilo neprecenljivo vrednost za vse (vključno z vami :)), ko boste naslednjič iskali primerno hišo za izhod.

Anketo pošljite na naslov Tomi.Tomsic@Skavt.Net, ali vnesite podatke na spletni strani, saj bomo le tako lahko prišli do dobrih informacij o hišah. In ko bomo isti postopek ponovili še po spomladanskih izhodih in obljubah, bo naša baza kar prekipevala od prvovrstnih podatkov in nikoli več nam ne bo treba, ko bomo prvič prišli v hišo čisto na drugem koncu Slovenije, klicati domov, naj hitro nekdo prinese lonce, piskre in plinsko jeklenko, ker sicer bomo morali imeti cel vikend preživeti v naravi. Po možnosti v snegu.

Stran <http://tabori.skavt.net> vas torej že nestrpnost čaka, še bolj nestrpnost pa vaše male prispevke – ankete o hišah, kjer boste preživeli zimovanje. Veliko zimskih užžitkov!

*Tomi Tomšič, Napredni sokol,
Kamnik 1*



TEHNIČNA DELAVNICA



Čisto običajno decembrsko popoldne. Sonce je skrito nekje daleč za oblaki, ki grozijo, da bodo na zemljo poslali svoje presežke vlage. Prav nič nenavadnega ni v tem popoldnevu, razen ... V bližini naše prestolnice, v kraju, ki je znan kot Podlipoglav, se na prvi dan meseca decembra nekaj premika, in sicer proti travniku ob gozdu gomazi manjša skupina skavtov, ki so pripravljene na akcijo v malem.

Znano je že, da skavti na svojih taborih in drugih aktivnostih po potrebi ali za hec postavimo kakšno zgradbo iz lesa in vrvi. Tokrat smo se srečali, da bi postavili mostič čez potok. Pa ne zato, ker se tega potočka ne bi dalo preskočiti, temveč zato, da bi se skavtski voditelji, za katere je bila organizirana tehnič-

na delavnica, malce preizkusili v znanju in spretnosti. En dva tri je vse završalo in udeleženci so že žagali, vezali ter prenašali naokoli lesene kole in količke ter sestavljali most.

Ker pa skavtu nenehno grozi možnost, da postane lačen, smo se odločili za preventivni ukrep. V glino smo zavili piščančja bedrca ter jih položili v žerjavico že prej zakurjenega ognja. Ko je bil most čez potok postavljen, skavtski želodčki pa pošteno prepredeni s pajčevino, smo iz žerjavice izbezali naše pekavske stvaritve in ... Ja, žal se je meso "malce" predolgo peklo, da bi imelo pravi okus oz. da bi sploh kaj od njega ostalo in pristnemu skavtu omogočilo pregnati lakoto! Pa ni bilo panike. Vsaj ne prevelike. Kostni smo obirali po dolgem in počez,

po večerji pa smo se že tako zelo močno približali zaključku srečanja, da smo se morali raziti. Seveda pa je bilo še prej potrebno otvoriti novogradnjo ter jo tudi prečkati. Mostič smo v duhu večerje in njene priprave poimenovali v Kurji most, ki nas je ne preveč sit(n)e, zelo blatne in zagrete za nadaljnje (skavtske) pustolovščine ponesel v temno noč ...

Tako nekako je izgledala naša prva tehnična delavnica. V prihodnosti se obetava še nova podobna srečanja voditeljev, na katerih se bo mogoče tudi kaj uporabnega naučiti, da bomo svoje znanje predajali naprej našim IV.

*Nataša Kovačič, Čuteča čebela,
Škofljica 1*



Ker so prazniki tako hitro minili, vam domžalski klan Huda kura pošilja še nekaj utrinkov iz časa obdarovanja. Skupaj so pisali Svetemu Miklavžu. Dobri mož je bil sigurno vesel njihove iskrenosti in posebnega žargona. Avtorji pa nam žal niso povedali, koliko želja se jim je izpolnilo.

Maja Bertonec, Eko vidra, Domžale 1

Dragi Miklavž!

Vem, da sem bil letos bolj poreden kot priden, zato te prosim, da namesto meni podariš denar dobrodelni organizaciji polarnih medvedov.

Lep pozdrav!

Dragi Miklavž!

Še nikol mi nis prnesu daril, tko da jih tud letos ni treba. Lohk pa mi bi neki prnesu, sam ti ni treba, k itak še nikol nis.

Hvala za vse!

Dragi MIKLAVŽ!

– Če si lahko miss sveta prinesel naslov miss sveta, prosim meni prinesi njo.

☺

– Zelo si tudi želim ta novi CD od Atomic Harmonik.

– In še en skromen listek (z izpolnjeno dobitno kombinacijo sedmice).

Tvoj vernik

PRELJUBI SV. MIKLAUŠ!

Moje ime je punčka Darinka. No, nekateri prijatelji me včasih kličejo kar Tončka. Ker si ti moj prijatelj, tudi tebi dovolim, da me kličeš tako.

Če boš priden, ti bom mogoče enkrat tudi dovolila, da me tikaš. No jst mam jutr rojstn dan, zato ti ukazujem, da mi poleg aviona z roza pikcami kupiš še peč za peko kraških pic brez pršuta.

Lepo te pozdravlja in ti želi veliko simbioze – tvoja Darinka.

DJ NIK!

Dej a mi prnešes en kul avto, recimo DIANO, KATRO (R4) AL PA FIČKA. Pol pa še kako suho salamo, pa špeh al pa krvavice. Že vsaj 15 let te prosm za električno avtocesto, ampak mi je še vedno nisi prnesu. To ti mal zamerm. Drugač sem bil pa letos povprečno priden, tako da bi mi lahko izpolnil te majcene želje. Hvala ti že v naprej. Tvoj dragi

DRAGI MIKLAVŽ!

Letos sem bila zelo pridna. Sosedovih koz nisem nadlegovala, tudi umivala sem se vsak teden.

Rada bi imela:

1. denar
2. avto
3. jakuzzi
4. same 10-ke na faksu
5. fanta, ki naj bo lep, pameten, zabaven, modrook, 180 cm, pravnik ali ekonomist, pozoren, ljubeč, nežen, naj ima jahto in hišo v Franciji in na Portugalskem in naj zna masirat.

To mi prinesi še letos!!!!

Tvoja x, 23 let (Ja, sem že polnoletna in imam izpit za avto.)

Dragi Miklavž!

Letos sem bila zelo zelo pridna, zato mi prosim prinesi novega Baby-booma (dojenček), ker mi je starega raztrgal sosedov Muri. Bilo mi je zelo hudo, zato sem jokala kot dež, mamica pa mi je rekla, da mi boš ti že znal pomagati.

Najlepša hvala za tvojo nesebično pomoč!

SVETO PISMO

Na preverbi taborne šole vsak pove koliko mu je uspelo uresničiti stvar, ki si jo je izbral za osebno napredovanje.

Skavt: "J's sem sklenil, da bom vsak večer 15 min bral Sveto pismo. Zaenkrat mi se ne gre tako dobro. Čez dan se sicer večkrat spomnim na to, zvečer pa pozabim."

Skavtinja: "Potem pa beri Sveto pismo zjutraj ko se zbujaš, pa ne bos pozabil."

Skavt: "Če pa piše, da bom zvečer!"

IZUSTKI IZ STEGA KOROŠKA 1

OVEN ALI OVCA?

Krdelo se odpravi na sprehod v bližnjo okolico. Zagledajo trop ovac, ki se pasejo.


Kača Kaja: "A kdo ve kakšna je razlika med ovco in ovnom?"

Nadebudni volčič: "Oven ima bolj moško postavo!"


FIŽOL
Pogovor v četi nanese na zdravo prehrano.
Četovodja: "Fižol je zelo zdrav. A sploh veste da vsebuje veliko železa?"
Izvidnik: "Ja, zato pa potem prdiš ko' težek!"




predamo se, sam ne nas več



sem tako žejna




kje pa je moj plesalec?



t a b o r n à

no, katero bomo zapel?



š o l a z d r u ž e n j a

ojej, ojej




a si lahko še premislim?



l u č m i r u

LMB pri upokojenem nadškofu




i z b e t l e h e m a

LMB pri nadškofu



LMB pri predsedniku


KOMENDA 1



ŠENTJERNEJ 1



NOVO MESTO 1



Baden Powell



22. 2. 1857 - 8. 1. 1941